

10 . 運 輸

10-1. 自動車登録台数

各年度末現在

(単位:台)

車種	年度	平成29年度	平成30年度	令和元年度	令和2年度	令和3年度		
						総数	自家用	事業用
総数		27,744	27,576	27,401	27,190	27,038	26,234	804
貨物車		3,628	3,597	3,537	3,525	3,540	3,201	339
普通車		1,423	1,408	1,393	1,394	1,424	1,154	270
小型車		2,168	2,151	2,105	2,093	2,076	2,039	37
被けん引車		37	38	39	38	40	8	32
乗合車		316	310	302	280	274	104	170
普通車		134	131	125	113	110	7	103
小型車		182	179	177	167	164	97	67
乗用車		22,297	22,185	22,082	21,908	21,764	21,622	142
普通車		9,082	9,357	9,628	9,871	10,030	9,959	71
小型車		13,215	12,828	12,454	12,037	11,734	11,663	71
特種用途車		1,102	1,080	1,077	1,073	1,057	904	153
普通車		952	933	930	930	923	774	149
小型車		150	147	147	143	134	130	4
大型特殊		401	404	403	404	403	403	-

資料:九州運輸局熊本運輸支局「市町村別車両数統計表」

10-2. 軽自動車登録台数

各年度末現在

(単位:台)

車種	年度	平成29年度	平成30年度	令和元年度	令和2年度	令和3年度
原動機付自転車		7,654	7,382	7,084	6,808	6,577
50CC以下		6,675	6,377	6,052	5,751	5,491
90CC以下		328	328	325	321	331
125CC以下		595	619	646	671	692
三輪以上		56	58	61	65	63
軽自動車		34,814	34,899	34,633	34,501	34,386
二輪		721	707	703	738	772
三輪		-	-	-	-	-
四輪以上		34,093	34,192	33,930	33,763	33,614
乗用		21,772	21,937	21,877	21,841	21,734
貨物		12,321	12,255	12,053	11,922	11,880
小型特殊		3,853	3,823	3,767	3,744	3,740
農耕作業用		3,373	3,338	3,283	3,239	3,212
その他		480	485	484	505	528
二輪小型自動車		727	728	741	782	802

資料:市民生活部課税課

10-3. 天草エアライン旅客輸送実績

出発便

(単位：便、人、%)

年度・月	福岡線			熊本線			大阪伊丹線		
	便数	旅客数	利用率	便数	旅客数	利用率	便数	旅客数	利用率
平成29年度	993	23,951	50.2	327	6,516	41.5	298	9,329	65.2
平成30年度	921	21,599	48.9	327	6,871	43.8	323	10,541	68.0
令和元年度	740	15,938	44.9	265	4,182	32.9	172	4,198	50.8
令和2年度	805	6,941	18.0	241	1,414	12.2	248	3,736	31.4
令和3年度	926	10,935	24.6	299	2,413	16.8	312	5,596	37.4
令和3年4月	88	907	21.5	21	106	10.5	23	286	25.9
5月	75	574	15.9	20	73	7.6	22	266	25.2
6月	63	579	19.1	25	102	8.5	29	295	21.2
7月	81	982	25.3	28	238	17.7	28	630	46.9
8月	74	615	17.3	22	142	13.4	27	504	38.9
9月	71	592	17.4	23	122	11.1	23	293	26.5
10月	87	1,178	28.2	28	195	14.5	26	591	47.4
11月	85	1,604	39.3	25	351	29.3	25	656	54.7
12月	84	1,206	29.9	28	346	25.7	28	665	49.5
令和4年1月	87	1,176	28.2	28	378	28.1	29	501	36.0
2月	54	420	16.2	25	101	8.4	25	305	25.4
3月	77	1,102	29.8	26	259	20.8	27	604	46.6

到着便

年度・月	福岡線			熊本線			大阪伊丹線		
	便数	旅客数	利用率	便数	旅客数	利用率	便数	旅客数	利用率
平成29年度	993	22,762	47.7	316	6,896	45.4	297	10,139	71.1
平成30年度	921	20,434	46.2	304	7,080	48.5	322	9,718	62.9
令和元年度	738	14,975	42.3	267	4,844	37.8	171	3,823	46.6
令和2年度	804	6,509	16.9	241	1,749	15.1	487	4,484	19.2
令和3年度	922	10,196	23.0	304	3,104	21.3	312	7,130	47.6
令和3年4月	88	847	20.1	22	152	14.4	23	450	40.8
5月	73	498	14.2	22	92	8.7	22	368	34.8
6月	63	527	17.4	29	168	12.1	29	546	39.2
7月	81	1,006	25.9	28	316	23.5	28	822	61.2
8月	73	530	15.1	25	193	16.1	28	718	53.4
9月	71	507	14.9	21	147	14.6	22	406	38.4
10月	87	1,080	25.9	27	282	21.8	26	790	63.3
11月	85	1,515	37.1	24	403	35.0	25	789	65.8
12月	84	1,530	37.9	27	575	44.4	28	780	58.0
令和4年1月	87	754	18.1	27	321	24.8	29	393	28.2
2月	54	419	16.2	25	137	11.4	25	398	33.2
3月	76	983	26.9	27	318	24.5	27	670	51.7

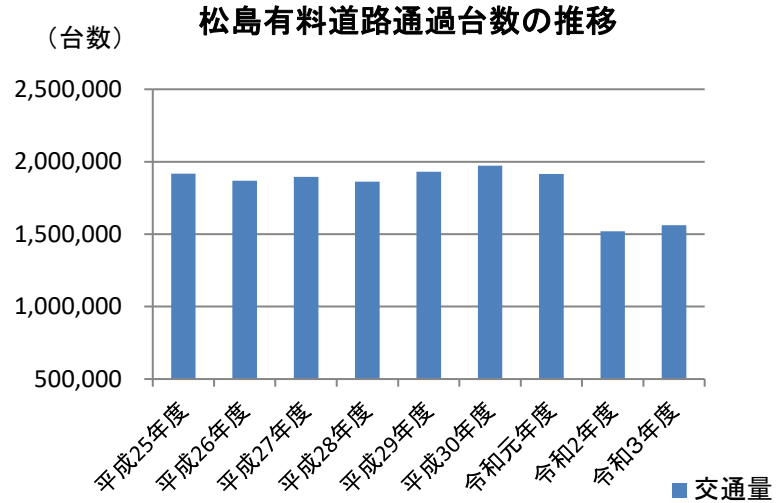
資料：天草エアライン株式会社

10-4. 松島有料道路

年度別交通量状況

(単位:台)

年度	交通量
平成25年度	1,916,945
平成26年度	1,869,464
平成27年度	1,894,464
平成28年度	1,861,628
平成29年度	1,930,228
平成30年度	1,972,794
令和元年度	1,914,861
令和2年度	1,519,415
令和3年度	1,561,720

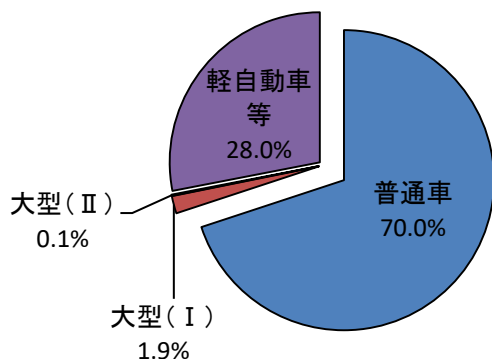


令和3年車種区分別通行台数

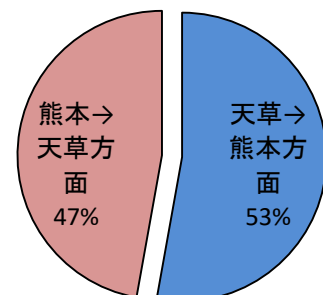
(単位:台)

内訳	普通車	大型(I)	大型(II)	軽自動車等	合計
通過台数合計	1,095,328	29,422	2,106	439,248	1,566,104
日平均交通量	3,001	81	6	1,203	4,291
天草→熊本方面	574,798	16,301	877	235,289	827,265
熊本→天草方面	520,530	13,121	1,229	203,959	738,839

松島有料道路の令和3年における車種区分別割合



通行方面別通行台数の割合



資料:熊本県道路公社

注 日平均交通量は、端数処理のため車種別内訳の計と「合計」が一致しない場合がある。