

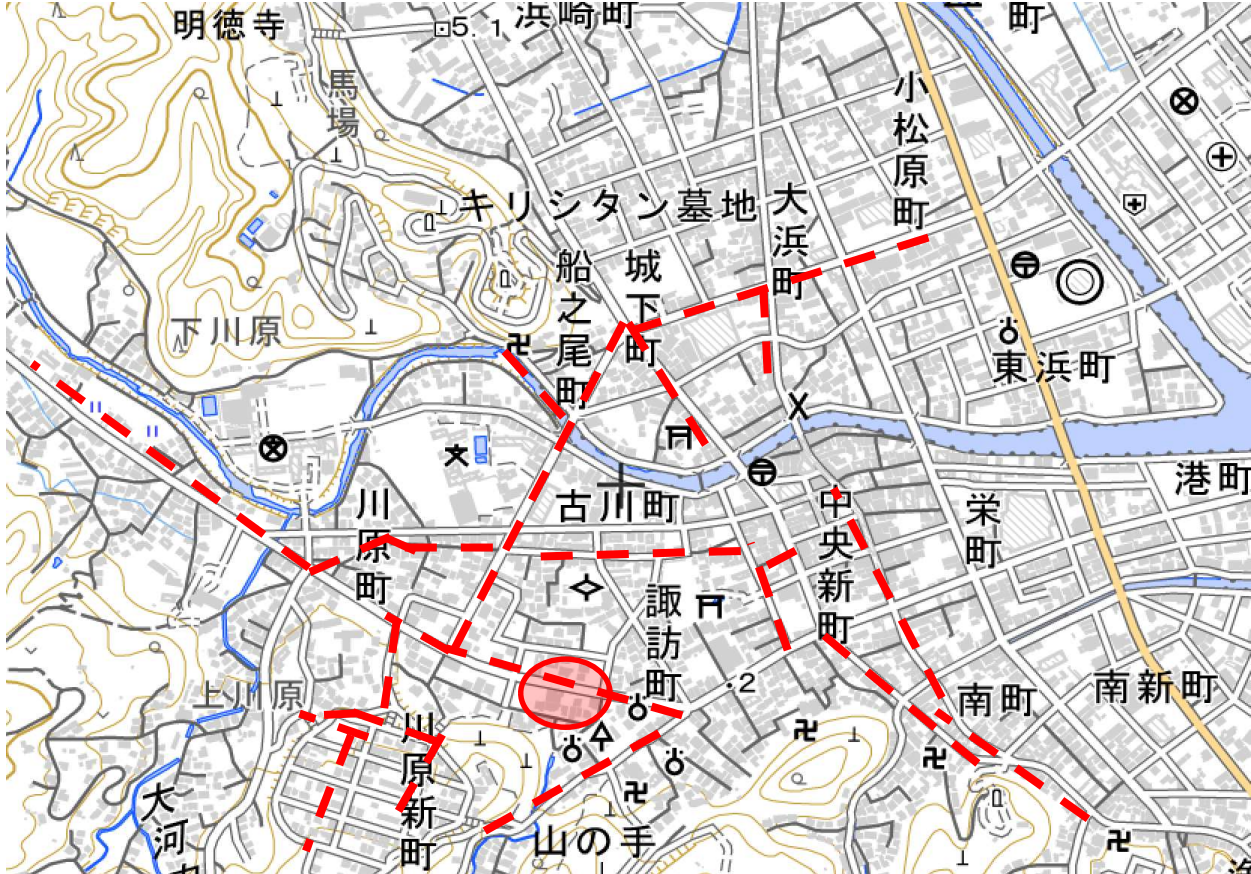


令和5年度【交通安全用】通学路安全対策要望調書(対策済箇所)





学校名/クラブ名	No.	住所・位置	状況・危険の内容	対策検討の機関(複数選択可)					備考	
No.1 本渡南小学校	1	浜津～上川原地区 サンリブからお菓子のロシアンまで	石畳の歩道が劣化により破損している。歩道の凹凸や、境界ブロックも破損しており、通学路はもとより、普通の通行に関しても危険になっている。	道路						歩道の補修
No.4 本渡東小学校	2	下浦町 吉田石材付近 スクールバス乗り場付近	側溝の蓋がなかったり斜めにはまっけていてぐらぐらと動いたりする。葉っぱが溜まり、側溝と分からないところもあり危険。蓋を設置してほしい。	道路						側溝蓋の設置
No.6 本町小学校	1	本町新休 天草支援学校 入り口近くの横断歩道	横断する距離は短いですが、登下校時は交通量が多い場所で横断歩道は設置されているが、線が消えていて見えにくいので、渡りたくても自動車が気付にくい。事故に遭う確率が上がるので、新しく塗り直して欲しい。		警察					横断歩道の再塗装
No.6 本町小学校	3	本町新休 新休のお店近くの横断歩道	横断する距離は短いですが、登下校時は交通量が多い場所で横断歩道は設置されているが、線が消えていて見えにくいので、渡りたくても自動車が気付にくい。事故に遭う確率が上がるので、新しく塗り直して欲しい。		警察					横断歩道の再塗装
No.6 本町小学校	4	本町寺領 本町コミュニティー センター駐車場近くの横断歩道	朝夕は比較的交通量が多い場所で横断する距離も長い。横断歩道は設置されているが、線が消えていて見えにくいので、渡りたくても自動車が気付にくい。事故に遭う確率が上がるので、新しく塗り直して欲しい。		警察					横断歩道の再塗装
No.6 本町小学校	5	本町道面バス停近く 福祉斎場からお りてくる道が本町本線の道につながる ところにある横断歩道	朝夕は交通量が多い場所で横断する距離も長い。横断歩道は設置されているが、線がかなり消えていてほとんど見えないので、渡りたくても自動車が気付にくい。事故に遭う確率が上がるので、新しく塗り直して欲しい。		警察					横断歩道の再塗装
No.14 新和小学校	2	新和町小宮地切越付近の 橋	橋(道角橋)の高さがあり、川(流合川)の幅が広い。また、水量が多いので、危険である。橋の際の3カ所にはガードレールが設置してあるが、あと1カ所にも設置をお願いしたい。						その他	防護柵の設置
No.15 五和小学校	1	城木場 岩崎商店から城木場神社方面 へ50m付近	道路より5m下に川があり、転落の恐れがあるので、柵の設置など安全対策をお願いしたい。	道路						防護柵の設置
No.15 五和小学校	3	手野寺中交差点からおおく すまでの道	歩道がなく道幅も狭い。スピードが出ている車が通り、見通しが悪いカーブもあるので、注意喚起の看板設置など安全対策をお願いしたい。	道路						注意喚起看板の設置
No.15 五和小学校	5	手野一の谷②	側溝蓋に段差があり、低学年の児童がつまずいて転倒することがあるので、安全対策をお願いしたい。	道路						側溝蓋の補修
No.15 五和小学校	6	手野一の谷③	ガードレールが老朽化に伴いぐらついているので、安全対策をお願いしたい。	道路						防護柵の補修

令和5年度【交通安全用】通学路安全対策要望調書(対策済箇所)






学校名/クラブ名	No.	住所・位置	状況・危険の内容	対策検討の機関(複数選択可)					備考	
No.20 稜南中学校	1	亀場町亀川 井上商店付近	横断歩道の線が消えかかっているので、塗り直してほしい。		警察					横断歩道の再塗装
No.23 有明中学校	1	有明町上津浦 マリンメイツ四郎ヶ浜荘付近	車の通行量が多いが歩道が無く、車道・外側線・斜面(コンクリート張工)となっているため、危険なので歩道を新設してほしい。	道路						歩道の新設
No.24 御所浦中学校	2	御所浦町牧島 牧ノ島トンネル	出入口の外灯とトンネル内の真ん中付近の電灯がついておらず暗くて危険なため、灯をつけてほしい。	道路						照明灯の修繕
No.25 倉岳中学校	1	倉岳町浦 阿蘇宮付近道路	降雨時に道路の畑側端から車道にかけて大きな水たまりができ、登校時に自転車の通行が困難である。アスファルト舗装による改善をお願いしたい。	道路						舗装の補修

令和5年度【交通安全用】通学路安全対策要望調書(対策済箇所)






No.1 本渡南小学校	1	浜津～上川原地区 サンリブからお菓子のロシアンまで	石畳の歩道が劣化により破損している。歩道の凹凸や、境界ブロックも破損しており、通学路はもとより、普通の通行に関しても危険になっている。	道路	歩道の補修
 <p>The map shows the school route (red dashed line) starting from the school area and passing through various districts including 大浜町, 城下町, 船之尾町, 古川町, 諏訪町, 南町, and 南新町. A red circle highlights the countermeasure area near 山の手 and 川原新町. Landmarks like 明徳寺 and 馬場 are also visible.</p>				<p>対策前</p> 	
				<p>対策後</p> 	
<p>○ : 対策要望箇所 - - - : 通学路(学校指定)</p>					

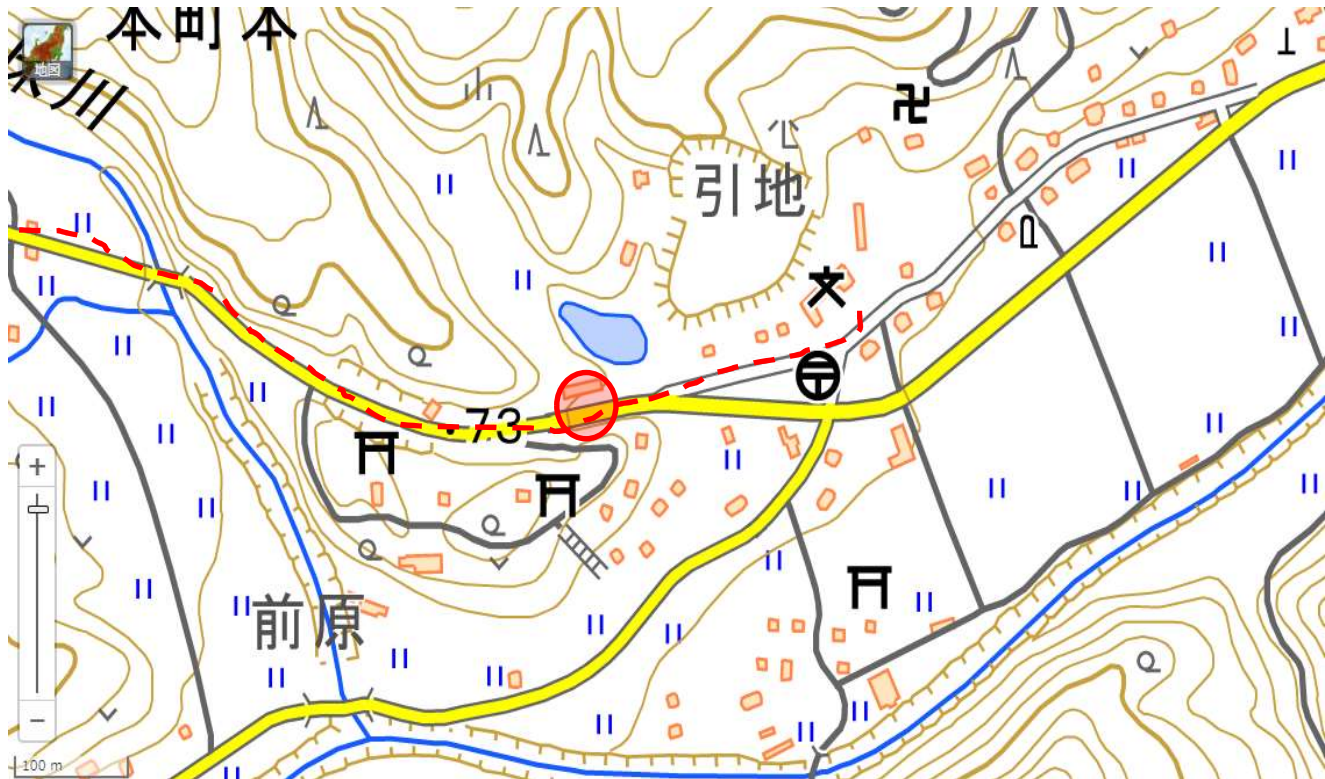




No.4 本渡東小学校	2	下浦町 吉田石材付近 スクールバス乗り場付近	側溝の蓋がなかったり斜めにはまっていたりぐらぐらと動いたりする。葉っぱが溜まり、側溝と分からないところもあり危険。蓋を設置してほしい。	道路	側溝蓋の設置
				対策前	
					
				対策後	
					

令和5年度【交通安全用】通学路安全対策要望調書(対策済箇所)


No.6 本町小学校	1	本町新休 天草支援学校 入り口近くの横断歩道	横断する距離は短いが、登下校時は交通量が多い場所で横断歩道は設置されているが、線が消えていて見えにくいので、渡りたくても自動車が気付きにくい。事故に遭う確率が上がるので、新しく塗り直して欲しい。	警察		横断歩道の再塗装
			対策前			
						
 : 対策要望箇所  : 通学路(学校指定)			対策後			
						

令和5年度【交通安全用】通学路安全対策要望調書(対策済箇所)

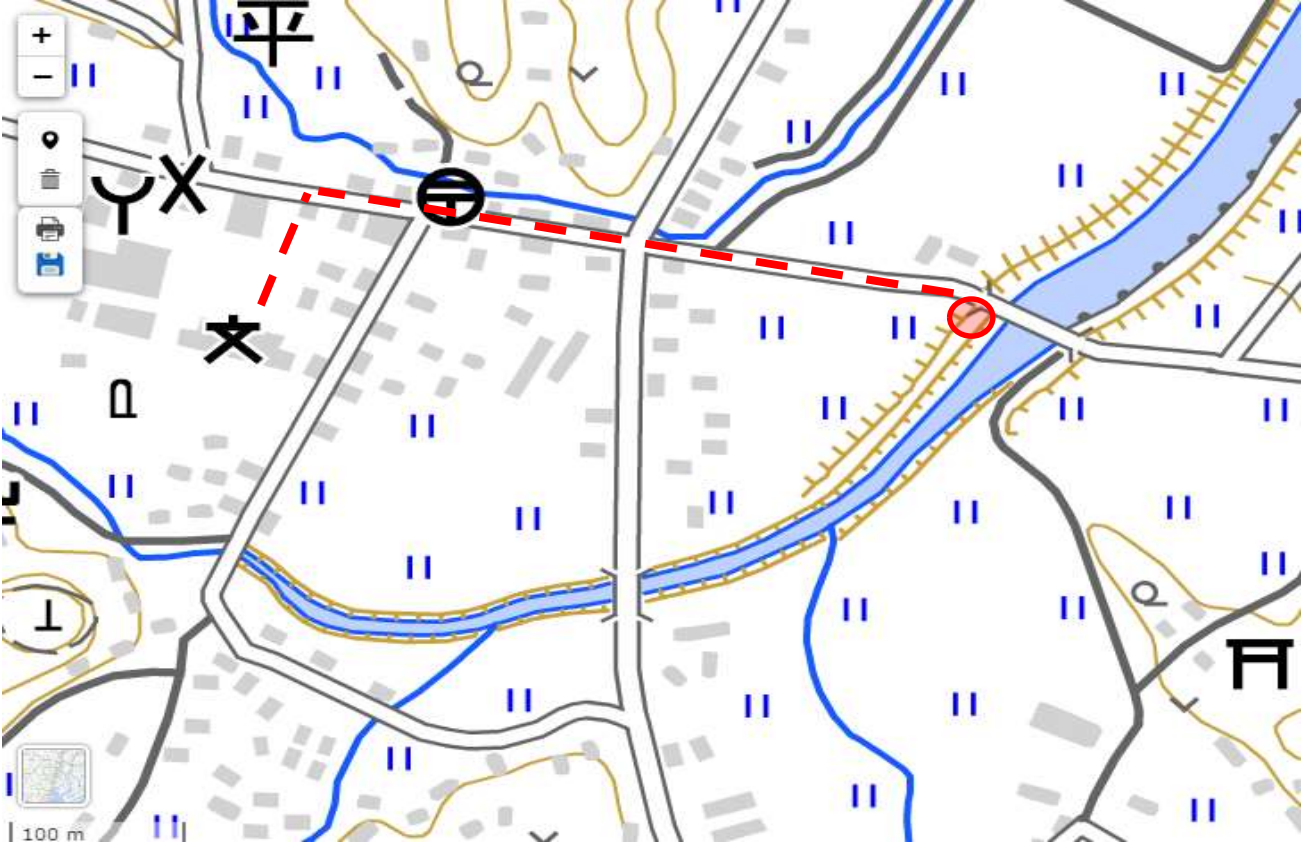




No.6 本町小学校	3	本町新休 新休のお店近くの横断歩道	横断する距離は短いですが、登下校時は交通量が多い場所で横断歩道は設置されているが、線が消えていて見えにくいので、渡りたくても自動車が気付きにくい。事故に遭う確率が上がるので、新しく塗り直して欲しい。	警察	横断歩道の再塗装
			<p>対策前</p>  <p>対策後</p> 		
 : 対策要望箇所			 : 通学路(学校指定)		

No.6 本町小学校	4	本町寺領 本町コミュニティセンター駐車場近くの横断歩道	朝夕は比較的交通量が多い場所で横断する距離も長い。横断歩道は設置されているが、線が消えていて見えにくいので、渡りたくても自動車が気付きにくい。事故に遭う確率が上がるので、新しく塗り直して欲しい。	警察		横断歩道の再塗装
			<p>対策前</p> 			
			<p>対策後</p> 			
 : 対策要望箇所  : 通学路(学校指定)						

令和5年度【交通安全用】通学路安全対策要望調書(対策済箇所)

No.6 本町小学校	5	本町道面バス停近く 福祉斎場からおりてくる道が本町本線の道につながるころにある横断歩道	朝夕は交通量が多い場所で横断する距離も長い。横断歩道は設置されているが、線がかなり消えていてほとんど見えないので、渡りたくても自動車が気付きにくい。事故に遭う確率が上がるので、新しく塗り直して欲しい。	警察		横断歩道の再塗装
			<p>対策前</p> 	<p>対策後</p> 		
 : 対策要望箇所			 : 通学路(学校指定)			

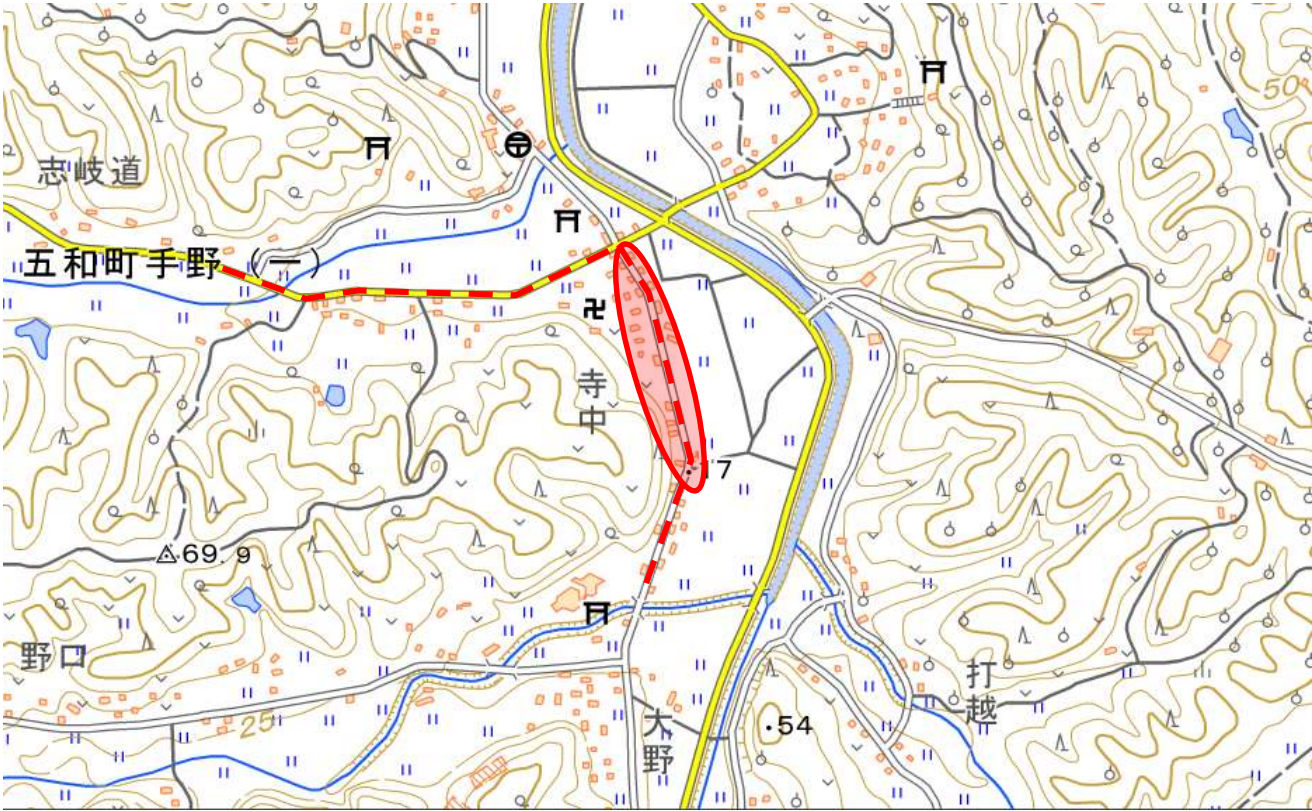




令和5年度【交通安全用】通学路安全対策要望調書(対策済箇所)

No.14 新和小学校	2	新和町小宮地切越付近の橋	橋(道角橋)の高さがあり、川(流合川)の幅が広い。また、水量が多いので、危険である。橋の際の3カ所にはガードレールが設置してあるが、あと1カ所にも設置をお願いしたい。		その他	防護柵の設置
 <p>The map displays a school route indicated by a dashed red line. A red circle marks the specific location of the bridge (道角橋) where a guardrail is requested. The map shows the river (流合川) and surrounding terrain with contour lines. A scale bar indicates 100 meters.</p>			<p>対策前</p> 	<p>対策後</p> 		
 : 対策要望箇所			 : 通学路(学校指定)			




令和5年度【交通安全用】通学路安全対策要望調書(対策済箇所)

No.15 五和小学校	1	城木場 岩崎商店から城木場神社方面 へ50m付近	道路より5m下に川があり、転落の恐れがあるので、柵の設置など安全対策をお願いしたい。	道路		防護柵の設置
				<p>対策前</p> <p>対策後</p>		
:対策要望箇所 :通学路(学校指定)						




令和5年度【交通安全用】通学路安全対策要望調書(対策済箇所)

No.15 五和小学校	3	手野寺中交差点からおおくすまでの道	歩道がなく道幅も狭い。スピードが出ている車が通り、見通しが悪いカーブもあるので、注意喚起の看板設置など安全対策をお願いしたい。	道路	注意喚起看板の設置
				<p>対策後</p>  <p>対策後</p> 	
 : 対策要望箇所  : 通学路(学校指定)					






令和5年度【交通安全用】通学路安全対策要望調書(対策済箇所)

No.15 五和小学校	5	手野一の谷②	側溝蓋に段差があり、低学年の児童がつまずいて転倒することがあるので、安全対策をお願いしたい。	道路		側溝蓋の補修
				<p>対策前</p> 		
				<p>対策後</p> 		
<p>○ : 対策要望箇所 - - - - - : 通学路(学校指定)</p>						

令和5年度【交通安全用】通学路安全対策要望調書(対策済箇所)

No.15 五和小学校	6	手野一の谷③	ガードレールが老朽化に伴いぐらついているので、安全対策をお願いしたい。	道路		防護柵の補修
				<p>対策前</p> 		
				<p>対策後</p> 		
<p>○ : 対策要望箇所 - - - - - : 通学路(学校指定)</p>						

令和5年度【交通安全用】通学路安全対策要望調書(対策済箇所)

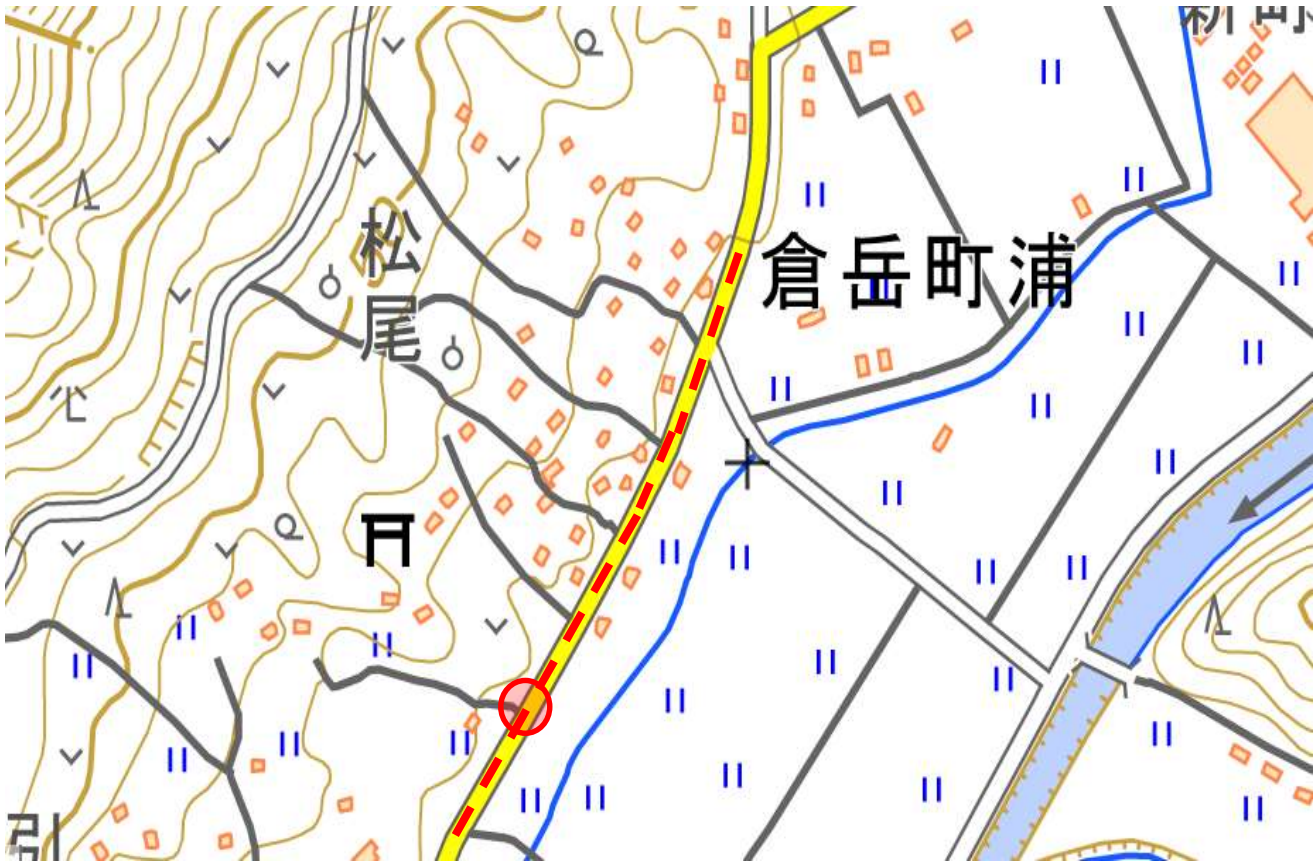

No.20 稜南中学校	1	亀場町亀川 井上商店付近	横断歩道の線が消えかかっているので、塗り直してほしい。	警察		横断歩道の再塗装
				<p>対策前</p> 		
				<p>対策後</p> 		
 : 対策要望箇所  : 通学路(学校指定)						

令和5年度【交通安全用】通学路安全対策要望調書(対策済箇所)

No.23 有明中学校	1	有明町上津浦 マリンメイツ四郎ヶ浜荘付近	車の通行量が多いが歩道が無く、車道・外側線・斜面(コンクリート張工)となっているため、危険なので歩道を新設してほしい。	道路	歩道の新設
				<p>対策前</p>	
				<p>対策後</p>	
<p>○ : 対策要望箇所 - - - : 通学路(学校指定)</p>					

令和5年度【交通安全用】通学路安全対策要望調書(対策済箇所)

No.24 御所浦中学校	2	御所浦町牧島 牧ノ島トンネル	出入口の外灯とトンネル内の真ん中付近の電灯がついておらず暗くて危険なため、灯をつけてほしい。	道路	照明灯の修繕
				対策前	
				対策後	

No.25 倉岳中学校	1	倉岳町浦 阿蘇宮付近道路	降雨時に道路の畑側端から車道にかけて大きな水たまりができ、登校時に自転車の通行が困難である。アスファルト舗装による改善をお願いしたい。	道路	舗装の補修
				<p>対策前</p> 	
<p>○ : 対策要望箇所 - - - : 通学路(学校指定)</p>				<p>対策後</p> 