

天草の海を守ろう！


保存版

資源物・ごみ

分別辞典

牛深・御所浦
天草・河浦 版

きれいに
洗って



正しく
分けて

資源化
しよう！



とものつながり 幸せ実感 宝の島“天草”

 天草市

令和5年度製作

目次 / index

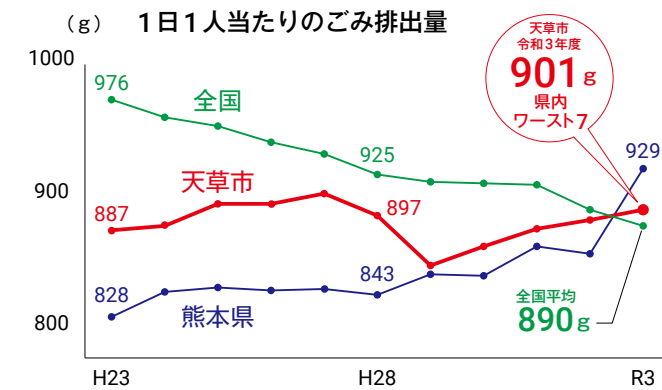
- はじめに 2
- 使い捨て型社会から循環型社会へ 3
- 海ごみについて 4
- 拠点回収について 6
- ごみ・資源物の分け方図解 8-19
- ごみ・資源物分別辞典 (50音順) 20-34
- 在宅医療廃棄物について 35
- 市で収集できないもの 36
- ごみ処理施設紹介 38
- 一般廃棄物処理業許可業者一覧 39

はじめに

天草市は、東シナ海・有明海・八代海の3つの海に囲まれ、豊かな水産資源を活用した漁業を主産業とし、雲仙天草国立公園に代表される自然環境や野生のイルカが生息する(イルカウォッチング)など、観光資源にも恵まれています。

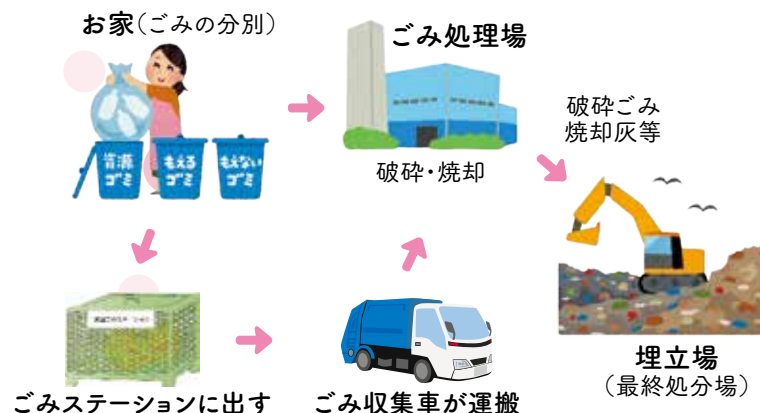
天草市では、この貴重な自然環境や水産資源にあふれた「宝の海」を市民が誇りと愛着を持ち続け、後世に継承できるように、環境保全活動を推進しています。

天草市のごみ事情



令和3年度に日本全国で出たごみは、平均して1日1人当たり890g。日本の総人口の減少に比例し、ごみの量も減少傾向で推移しています。天草市では、市制施行以降、毎年1千人以上もの人口が減少している一方で、ごみの1日1人当たりの排出量は、平成29年度以降増加の一途をたどっています。令和3年度には1日1人当たり**901g**のごみを排出する結果となりました。これは、熊本県内45市町村のうち**7番目**に多い数字となっており、そして、これらのごみを処理するのに、年間**15億円**以上の経費がかかっています。次世代にすみよい天草をつないでいくために、ごみの削減は喫緊の課題となっています。

ごみのゆくえ



使い捨て型社会から循環型社会へ！ ～3Rのススメ～

私達の生活は、豊かさと便利さのために、貴重な天然資源を使って物を「大量生産」し、それを「大量消費」し、そして「大量廃棄」し、たくさんのごみを生み出しました。その結果、天然資源の枯渇や環境汚染、地球温暖化、生態系への影響などの様々な環境問題が生まれ、人間の生活や生命にも大きな影響を与えるようになってきました。


こうした問題を解決しながらも豊かな社会を維持するためには、「使い捨て型社会」から抜け出し、「循環型社会」に変えていかなければなりません。

- そのために、私達ひとりひとりが毎日の生活の中で、
- ① **Reduce**：リデュース (減らす)、
 - ② **Reuse**：リユース (再利用する)、
 - ③ **Recycle**：リサイクル (生まれ変わらせる)

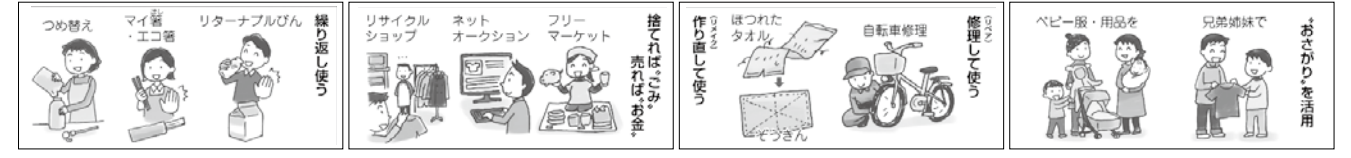


この3つのRを、この順番で意識して生活することが重要なのです！

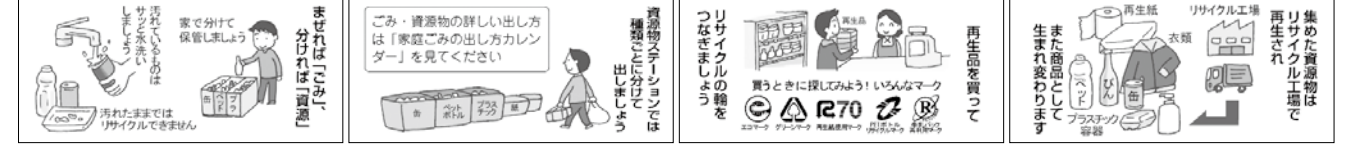
1.Reduce：リデュース…ごみの発生を抑えること



2.Reuse：リユース…繰り返し利用すること



3.Recycle：リサイクル…生まれ変わらせて再生利用すること



資源物の行方 ※一例

お家(ごみの分別)



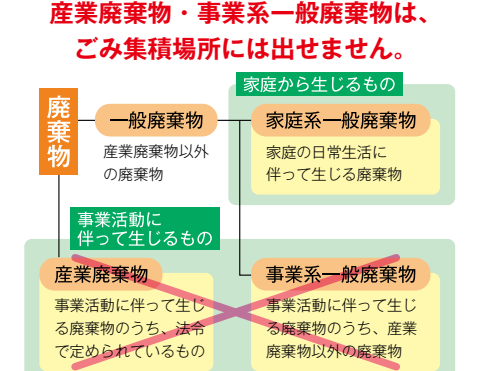
リサイクル業者に引渡し

資源物の種類	再商品化された品目名
ペットボトル	ペットボトル・衣類
白色発泡トレイ	洗濯ボール類・卵パック
発泡スチロール	プラスチック製品
プラマーク	プラケース
容器包装類	プランター・額縁
新聞・チラシ	プラスチックバレット
ダンボール	ハンガー
牛乳パック	新聞印刷用紙
その他紙パック	ダンボール
その他の紙	製紙原料
布・衣類	トイレットペーパー
空き缶類 (アルミ・スチール)	製紙原料
ガス缶類	工業用ウエス(雑巾)古着
生きピン	工業製品
透明のビン・茶色のビン	自動車部品原料
その他の色のビン	ビールビン・一升ビン
食用油	洗浄・消毒して再利用
蛍光管	飲料用ビン原料
白熱灯	道路敷材
乾電池	バイオ燃料
生活金物類	※再利用可能な業者に売却
市の施設等で回収	蛍光管類原料
小型家電・小型充電式電池	工業製品
	電子機器等部品原料

ごみは燃やされて灰になり、埋められたらそこでおしまい。だけど、資源物は再び商品に生まれ変わり、めぐりめぐって私たちの暮らしに還元されてくるんだね！ごみとして捨てずに資源化するこつて、とっても大切だね！



・この冊子は、家庭から出るごみ(一般廃棄物)の出し方を解説したものです。
 ・事業所から出るごみは、地区のごみステーションに出すことはできません。自社で処理をするか、廃棄物処理業者に委託して処理を行ってください。

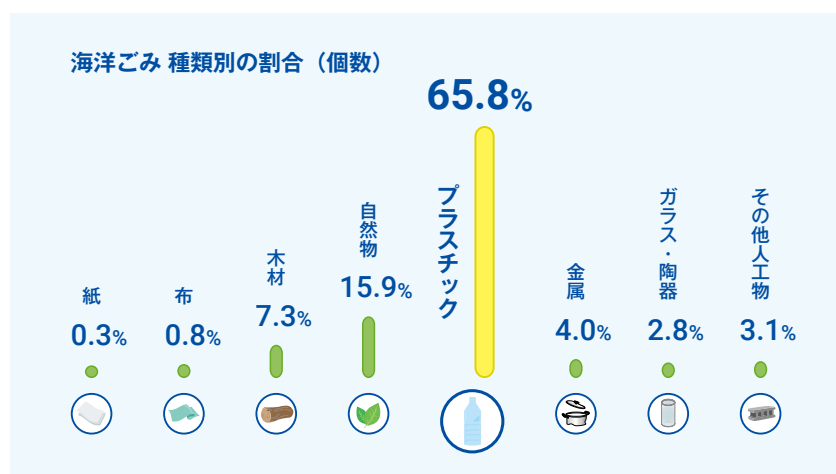


・**ルール違反は収集しません！**
 市民の皆様が気持ちよく暮らせるよう、ごみ出しはルールとマナーを守って行いましょう！
 ・この冊子はあくまで原則的なごみの分別方法を解説したものです。物によっては例外的な処理をするものもあります。どうしても判断がつかない場合は市役所にお尋ねください。
 ・この冊子は、環境省の海岸漂着物等地域対策推進事業補助金を活用して作成しています。

海ごみについて

海ごみの半分以上を占めるもの

海ごみにはさまざまな種類がありますが、もっとも問題視されているのが「プラスチックごみ」。海洋ごみの半分以上を占めるプラスチックごみは、その素材の性質上、滞留期間が非常に長く、中には400年以上海の中を漂い続けているものもあっていわれています。(出典：環境省「海洋ごみをめぐる最近の動向」(平成30年9月))



プラスチックが私たちにもたらしたもの

プラスチックは、軽くて丈夫で、持ち運びしやすく、安価で、加工しやすいなど、たくさんのメリットがあるため、私たちの生活を便利で豊かなものにしてくれました。

しかし、レジ袋やペットボトル、使い捨てストローやスプーンなど、たった1回使っただけでごみになってしまうものもたくさん生まれました。

このようなプラスチックごみが街でポイ捨てされたり、屋外に放置されたり、あるいは知らず知らずのうちに紛失したりしたあと、風に飛ばされたり雨で流されたりして、河川に入り、海に流れ出てしまいます。海に流れ出したプラスチックごみは、波や風でプカプカと遠くまで運ばれ、水面や水中を浮遊したり海底に沈んだりして、400年以上もの長い間中、自然分解されずに海を漂うことになるのです。

(画像：政府広報オンラインより)

ポイ捨てや屋外で放置されたプラスチックごみが散乱



雨や風によって、川へ流れて海へ



海のごみの7~8割は私たちが暮らす街から出たもの

環境省の調査によると、平成28(2016)年度に全国で回収した漂着ごみはおよそ3万トンでした。日本の海ごみは、外国から流れ着いたものが多いと思われがちですが、実は、日本国内の陸から発生したものが7~8割を占めると考えられています。



いつのまにか風で飛んで行っちゃったり、ゴミ袋からゴミがこぼれ出していたり、悪気はなくても私たち自身が捨てたごみで、天草の海を汚しているんだね



天草の海岸(海水浴場)にもたくさんのプラスチックごみが...

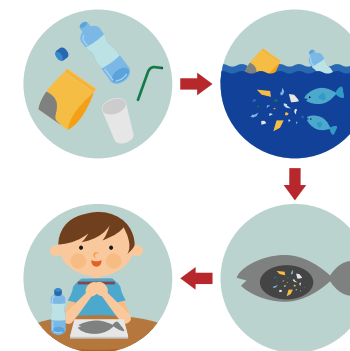
プラスチックの何がいけないの?

例えば海に浮かぶレジ袋は、海の生き物たちにとってはおいしそうなクラゲに見えるそうです。それを誤って食べて、胃にとどまり、きちんと餌を食べられずに餓死する例や、海を浮遊する漁網に絡まって抜け出せなくなり死んでしまう例など、自然物ではないプラスチックが海にあることで、海の生き物に直接的に影響を及ぼしています。

マイクロプラスチックって?

プラスチックは自然分解されることはありません。しかし、海を漂う間に紫外線や波の影響を受け、小さく砕けることはあります。そうして砕けて、5mm以下になったものを「マイクロプラスチック」と呼びます。

- 海にマイクロプラスチックがあると何がいけないのかというと、
- ・品質の悪いプラスチックもあるため、それ自体が持つ有害物質が海に染み出ること
- ・プラスチックや有害物質が生物の体内に蓄積され、食物連鎖していくと、生態系へどのような影響があるのか未だ解明されていないことなど、様々な問題点があげられます。さらに、
- ・マイクロプラスチックを回収することは非常に難しく、回収スピードより発生スピードの方が速いことも問題視されています。



私たちに出来ることは?

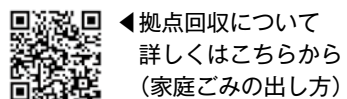
プラスチックは私たちの暮らしに必要不可欠。でも、代替可能なものは出来るだけプラスチックを使わないという選択ができます(ペットボトル、スプーン、ストロー、レジ袋など)。また、プラスチックごみがか環境中に流出しないよう気を付けることや、落ちていたものを見つけたら拾って適切に処分することもできますね。それ以前に、要らない物は買わない、もらわない、捨てる前に使いたい人を探すなど、まさに3Rを心がけることが、海のマイクロプラスチックを減らすことにもつながるのです!

「結論」 **そのために**
海ごみを減らそう! 分別を頑張ろう

YouTube 海洋プラスチックごみ削減啓発動画公開中!



ゴミステーションに出しそびれた!



◀拠点回収について詳しくはこちらから(家庭ごみの出し方)

そんな時には拠点回収に出すこともできます。(指定の品目のみ)各資源物の該当ページもあわせてご覧ください



★収集するもの

- ① 乾電池 (14ページ)
- ② 小型家電 (15~16ページ)
- ③ 小型充電式電池 (16ページ)
- ④ 使用済みライター (17ページ)
- ⑤ 水銀体温計・血圧計 (17ページ)

場所 本庁・各支所
各地区コミセン(ここらす)

時間 平日 8:30~17:15
休日は本庁、ここらす、牛深支所、有明支所、倉岳支所、栖本支所、河浦支所のみ持込み可



⑥ 紙類 (12~13ページ) **場所** 本庁(南側玄関外、旧組合事務所横倉庫) 各支所

時間 本庁 ▶ いつでも持込み可
支所 ▶ 平日 8:30~17:15




※本庁の場合

ココです



手動で開錠
できます
(右回し)



★小型充電式電池



◀このようなマークがついています!(付いていないものもあります)



JBRC会員企業の製品のみ、下の表の拠点で回収しています。**清掃センターへの持込み・ゴミステーションへの排出はできません!** JBRC会員企業以外の充電式電池は、メーカーに引取りを依頼するか、家電量販店や天草市の許可を受けた処理業者(39ページ参照)に相談してください。

拠点名称	住所	電話	拠点名称	住所	電話
(株)エディオン 牛深電化センター	牛深町237-1	73-2419	天草市役所 有明支所	有明町赤崎3383	53-1111
(株)ヤマダデンキ 天草店	亀場町食場722	22-7111	天草市役所 御所浦支所	御所浦町御所浦3527	67-2111
熊電施設 天草支店	東浜町16-13	22-4171	天草市役所 倉岳支所	倉岳町棚底1919	64-3111
ケーズデンキ天草店	亀場町食場968-1	32-7377	天草市役所 栖本支所	栖本町馬場179	66-3111
サンライフ21	倉岳町宮田1379-1	64-2029	天草市役所 新和支所	新和町小宮地669-1	46-2111
バナランド天草	本渡町本戸馬場1001-1	22-8660	天草市役所 五和支所	五和町御領2943	32-1111
(株)ベスト電器 牛深店	牛深町1551-49	72-2111	天草市役所 天草支所	天草町高浜南488-1	42-1111
(株)ベスト電器 天草本渡店	大浜町7-7	23-7211	天草市役所 河浦支所	河浦町河浦5253	76-1111
天草市役所 本庁	東浜町8-1	32-7861	天草市複合施設(ここらす)	浄南町4-15	27-7788
天草市役所 牛深支所	牛深町2286-103	73-2111			

(令和5年12月現在)

★使い捨て乾電池

資源物の日にゴミステーションへ!
または、市施設の拠点回収(右のボックス)へ

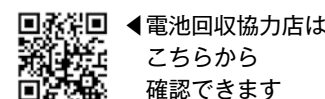


★ボタン型電池 (型式記号SR、PR、LRのもの)

ボタン型電池は**市では収集できません。**
(一社)電池工業会の電池回収協力店(以下表) 備え付けの、上のような回収ボックスへ!

拠点名称	住所	電話	拠点名称	住所	電話
あさひ補聴器 天草店	太田町21-13-101	22-6355	コメリ 天草栖本店	栖本町馬場2563-31	63-8588
(株)エディオン 牛深電化センター	牛深町237-1	73-2419	コメリ 本渡店	亀場町食場831-1	24-3255
(株)エディオン 松下電機店	本渡町本戸馬場3030-3	23-5920	サンキョウデンキ	亀場町亀川281-3	22-2860
(株)ヤマダデンキ 天草店	亀場町食場722	22-7111	ナフコ 本渡店	北原町5-42	27-6111
ケーズデンキ天草店	亀場町食場968-1	32-7377	バナランド天草	本渡町本戸馬場1001-1	22-8660
コメリ 五和店	五和町御領8807-1	32-0777	ベスト電器 天草本渡店	大浜町7-7	23-7211
コメリ 河浦店	河浦町白木河内2127-2	74-8066	メガネスーパー天草	今釜町16-19	23-7854
コメリ 志柿店	志柿町6325-35	22-5833			

(令和5年12月現在)



◀電池回収協力店は
こちらから
確認できます

※**コイン型電池**(ボタン型電池より平べったく直径が大きい。型式記号CR、BR)は**対象外**



▶▶ 市民環境課へ
ご相談ください!



電池類を「燃やせないごみ」に出さないで!

充電式電池は、パッカー車や処理施設での爆発・火災事故の原因となっています。
乾電池やボタン電池は水銀を使用している物があり、適切に処理しなければ地球環境に悪影響を及ぼす恐れがあります。

ごみ・資源物の出し方 図解

01 ペットボトル



- このマークが付いている物。
- マークが付いていない物は燃やせるごみへ。
- きれいに洗って出す。
- 工作などで切ったり着色したりしたものは燃やせるごみへ。



フタの出し方

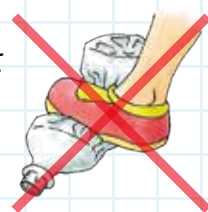
- (1) 小さい袋にまとめる
- (2) こぶし程度の大きさにする
- (3) プラマーク容器包装類に出す



※大きくなり過ぎると、リサイクル工場では資源化できない物として扱われてしまう

出すときの注意点

- つぶさない
- ラベルははがさなくてよい



御所浦地区はラベルをはがす

ペットボトル？プラマーク容器包装類？



ペットボトルとしてリサイクルできる物は、国の基準で、「食用油脂を含まず、簡易な洗浄で内容物と臭いを除去できるもの」と決められています。

ペットボトルとして出す物

- ① 清涼飲料、② 果汁飲料、③ 酒類、④ 乳飲料等、⑤ しょうゆ、⑥ しょうゆ加工品、⑦ みりん風調味料、⑧ 食酢、⑨ 調味酢、⑩ ノンオイルのドレッシングタイプ調味料


プラマーク容器包装類として出す物

- ① 食用油脂を含むもの（食用油、油分を含むドレッシング等）、② 香辛料の強いもの（ソース、焼肉のたれ等）、③ 非食品用途全般（化粧品、洗剤、シャンプー、医薬品等）

02 発泡スチロール・白色発泡トレイ

発泡スチロール

- 白以外はプラマーク容器包装類へ



白色発泡トレイ

- 白色だけ出せる
- 白以外、柄付はプラマーク容器包装類へ



出すときの注意点

- 発泡スチロール製でも、これらはプラマーク容器包装類に出す



色・柄付きのトレイ



薄手の緩衝材



果物などの緩衝材



豆状の緩衝材

うまく圧縮がかからないため、小さな袋にまとめてください。

発泡トレイ？プラスチックトレイ？



発泡スチロール製か？プラスチック製か？どちらか分からないときはプラマーク容器包装類に出してください。

プラマーク容器包装類

- 表面がツルツル、光沢があって硬い

白色発泡トレイ

- 表面がザラザラしている
- 柔らかくて爪で穴をあけたり、簡単に割ることができる

03 プラマーク容器包装類

- 容器包装リサイクル法に基づく「容器」「包装」のこと。
- 例えば食品・日用品などの商品が入っているプラスチック製の袋や容器のこと。
- このマークがついていて、中身を使用したら不要になる容器や包装。
- 商品そのものがプラスチック製の容器であっても、商品が入っていた容器や包装でなければ対象にならない。例えば、×ジップ袋、×タッパーなど。
- 商品ではないものの袋や容器は対象にならない。例えば、×クリーニングの袋、×ダイレクトメールの袋、×景品・おまけの袋など



出すときの注意点

- 水、洗剤で洗って、固形物を完全に除去してください。固形物が落とせない場合は**燃やせるごみ**へ。
- 油分は“ほんの少し”なら残っていても問題ありません。
- 肉、魚など生もののトレー等は、においが取れない場合は**燃やせるごみ**へ。
- ラベルやシール、テープはできるだけはがしてください。



食用油の容器は油分を“ほんの少し”まで落としきれないことが多いため、**燃やせるごみ**に出してください。



プラマーク容器包装類の収集箱への入れ方



- ①袋にまとめて入れたままにせず、袋から中身を出してください。
- ②風などで飛ぶときは、収集箱のフタを閉めてください。



中身を出して収集箱に入れる




【袋にまとめたままではダメ！】

- ①袋にまとめたままでは、リサイクル工場では異物として取り扱われてしまう。
- ②袋の中の異物、カミソリや電池などの禁忌品などに気づかず事故につながる。

プラスチックでも資源物でない物？



同じプラスチック製であっても、製品そのものは容器包装リサイクル法に基づく容器包装ではないので、**燃やせるごみ**に出す。



▲使い捨てスプーン・フォーク・ストロー




▲おもちゃ



▲ヤクルトなどのフタ



▲PPバンド・荷造りヒモなど



※紙類をしばっているヒモは、はずさなくて良い



▲バケツ



▲プランター



▲ハンガー



▲歯ブラシ

タッパー、ボウル、ざる、ジップ袋、CDのケースなど

04 空き缶類



左のマークが付いた飲料、缶詰、ミルク缶、化粧クリームなどの金属製の缶。



- 中をきれいに洗って出す。
- アルミ缶とスチール缶を分ける必要はない。
- 汚れが落ちないもの、錆びたものは**燃やせないごみ**へ。



出すときの注意点

フタの出し方



●このような缶詰のフタは**空き缶類**へ

●このようなフタは裏にプラスチックが使われているので**燃やせないごみ**へ



- つぶさない
- 折り曲げない

05 ビン類

ビン類は、次の4種類に分けて、種類ごとに収集箱に入れる。

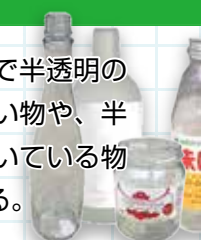
1 生きビン

生きビンとは、繰り返し使用するビンのことで、主に一升ビンやビールビンなど、お店が引き取ってくれるビン。



2 透明のビン

無色透明のビンや、白色で半透明のビン。白色でも中が見えない物や、半透明でも青や赤など色が付いている物は④その他の色のビンになる。



3 茶色のビン

生きビンにはならない茶色のビン。



4 その他の色のビン

①～③のどれにも当てはまらないビン。

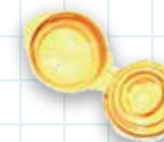


出すときの注意点

フタの出し方



●このようなフタは裏にプラスチックが使われているので**燃やせないごみ**へ



●全体がプラスチックでできているので、**プラマーク容器包装類**へ

とれなかったフタ部分は、そのままよい



ビン類として出せない物

燃やせないごみへ

- ▼油が入っていたビン
- ▼化粧品のビン(乳白色)

燃やせないごみへ

▲ラムネのビン

▲割れたビン

▲哺乳ビン

▲化粧品ビン(乳白色)

▲コップなどビンではないガラス製品

燃やせないごみへ

- ▲雑誌、冊子、ノート、封筒、コピー用紙、厚紙(お菓子・おもちゃの箱など)
- ▲トイレトーパーやサランラップの芯

燃やせるごみへ

紙製の果物の緩衝材(色が濃いものは対象外)

紙製のたまごパック

切って開くか、つぶして平らにして出す。硬くて平らにできない物は、紙袋に入れ散らばらないようにして出す。

06 紙類

※雨天時や出し忘れたときなどは、市役所本庁・各支所の拠点回収も利用可能です。

紙類は、次の5種類に分ける。別の種類を混ぜないでください。(ダンボール+その他の紙など)

1 新聞・チラシ

- 新聞とチラシは一緒に出せます!
- 下写真の様に2つ折りサイズにする。
- 必ずヒモでしばる。



2 ダンボール

- 金具やテープ、シールをはずす。
- 厚紙などを混ぜないで!
- ヒモでしばってコンテナに入れてください。
- 箱の状態のまま出してはダメ!

ダンボールの見分け方

ダンボールは、断面が下図のようになっている。



※機械に入らないので、縦横90cm以内になるように折り曲げてください。

3 牛乳パック

- 水洗いして、乾かす。
- プラスチックの注ぎ口などは取り除く。
- 右写真の様に開く。
- ヒモでしばらず重ねて出す。



紙パックの開き方→



取り除いてプラマーク
容器包装類へ

4 その他紙パック

- 牛乳以外の飲料が入っていた飲料用パックが対象。
- 出し方は、③と同様。

アルミやプラスチックでコーティングされたものも対象。

その他の紙の出し方→



5 その他の紙

- 名刺サイズ以上のものから、ひとまとめにして出せる。
- 覆っているビニールや付録などは取り除く。
- ホッチキスやノートの糸ははずさなくてよい。
- 個人情報が記載された部分は切り取るなど、個人情報が漏れないよう注意。
- ひもでしばるか、紙袋にひとまとめにする。

紙類(資源物)として出せないもの

燃やせるごみへ

- 濡れたもの(牛乳パック等以外)
- 汚れているもの(宅配ピザ等の箱など)
- 耐水コーティングされているもの(ヨーグルトやアイスクリームのカップなど)
- ストーンペーパー、合成紙(屋外用ポスターなど)
- 感熱紙(レシート等)
- 転写紙(複写式領収書等)
- 使用済み昇華転写紙(カバンや靴などの詰め物) ←特に禁忌品です!

07 布・衣類

以下の、出せないもの以外をまとめてヒモでしばって出してください。
※ボタン・チャック等ははずさなくてOK。



布・衣類として出せない物

燃やせるごみへ

燃やせないごみへ

- ①汚れている物、②濡れている物、
- ③ビニール・ゴム・ナイロン製の物(ウインドブレーカー、カッパなど)、
- ④ワタ・ダウンが入った衣類、⑤ふとん・毛布・枕、⑥座布団、⑦カーテン類 など



…………… 古着?工業用雑巾(ウエス)? ……………



回収後に選別され、古着または工業用雑巾(ウエス)として活用されています。

古着

- 汚れたり破れたりしていないで、そのまま着用できる衣類

工業用雑巾(ウエス)

- シーツ、タオル、綿製の肌着など水分を吸い取る材質の物

資源物として清掃センターに持ち込む場合も、ヒモで縛ってください。ごみとして持ち込む場合は大きさによって処理方法が異なりますので、スタッフの指示に従ってください。

08 ガス缶・スプレー缶



カセットボンベやヘアスプレー缶、制汗剤の缶など。はずしたフタは**プラマーク容器包装類**に出す。

出すときの注意点

- カラスプレーなど塗料の缶はリサイクルできないので穴をあけて**燃やせないごみ**に出す

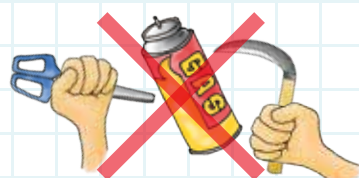
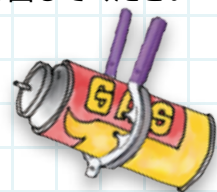
ガス缶・スプレー缶の収集箱への入れ方

①必ず**使い切った**から、**屋外で**下図のような器具で**穴をあけて**から出してください！

※ハサミや鎌などは**ケガの危険があるので絶対に使用しない。**

ガスが残ったまま「燃やせないごみ」に出すと、パッカー車や処理施設での爆発・火災事故の原因になります！事故防止のため皆様のご協力をお願いします！

分別を誤ると危険なごみ→



09 乾電池

使い捨てのマンガン電池とアルカリ電池。資源物のステーションまたは拠点回収へ。



▲マンガン乾電池

▲アルカリ乾電池

出すときの注意点

- 水銀が使われていることがあります！
燃やせないごみに出さないで！
- ※乾電池型であっても、充電式の電池はステーションに出せません。



※電池類の出し方はP.7にも詳しく記載しています。

10 食用油

天ぷらや唐揚げなどに使用した食用油。

油を運ぶのに使った容器は持ち帰る

食用油の収集容器への入れ方

- ①右の写真の収集容器に入れる。
 - ②油を入れてきた容器は持ち帰り、再利用するか、**燃やせるごみ**へ。
- ※エンジンオイルなどの工業油は入れないで！



11 蛍光灯・白熱灯



蛍光灯・白熱灯であれば、形状は直管型、丸型、電球型などの何でもよい。

出すときの注意点

- ①ダンボールなどの包装材を外す。
 - ②割れないように注意して収集箱に入れる。
- ※割れている物、LED灯→**燃やせないごみ**

12 生活金物類

金属製（アルミ、鉄（ステンレス、スチール）、ホーロー等）の調理器具。フッ素加工が施してあってもOK。

- 金属製でない調理器具は**燃やせるごみ**へ。
- 金属製であっても、刃物や先が鋭利なもの（×包丁、×ナイフ、×フォークなど）は、新聞紙や段ボールで包んで**燃やせないごみ**へ。
- 錆びたもの、焦げたものも**燃やせないごみ**へ。

鍋、フライパンのフタもOK！

出すときの注意点

取っ手や持ち手などは、はずさなくてよい。



13 小型家電

市役所本庁、各支所、各地区コミュニティセンター（旧公民館）、各出張所などの拠点に設置してある右写真の回収ボックスで、小型の家電製品を回収している。



小型家電の出し方

- ①回収ボックスに入るサイズ（四方23cm以内、厚さ12cm以内）の家電製品であること。
 - ②個人情報を削除し、電池やバッテリーを取る。
 - ③壊れていても出せる。
- ※家電リサイクル法対象家電（洗濯機・衣類乾燥機、冷蔵庫・冷凍庫、エアコン、テレビ）およびパソコンは出せない。

小型家電製品の例



14 小型充電式電池

右写真の回収ボックスで、JBRC 会員企業製の小型充電式電池（ニカド電池、ニッケル水素電池、リチウムイオン電池）を回収しています。

※JBRC の会員でない企業製の充電式電池は回収できません。メーカーや電器店に相談してください。

設置場所は市役所本庁、各支所、各地区コミュニティセンター（旧公民館）、各出張所、電器店など。電池類の出し方は P.7 にも詳しく記載しています。

※クリーンセンターへの持込み・ごみステーションへの排出はできません！



小型充電式電池の出し方

- ①小型充電式電池を電子機器から取り外すこと。
- ②ショートによる発熱・発火を防止するため、電池の金属端子部分が露出しないように絶縁用ビニールテープで覆い固定すること。



JBRCホームページ
(会員企業一覧)

こんな所にも小型充電式電池



コードレス掃除機、電動カミソリ（シェーバー）、電話の子機、ハンディー型の扇風機、デジタルカメラ、電動歯ブラシ など色々な家電に使われていますので、よく確認してください。

出すときの注意点



充電式電池を「燃やせないごみ」に出さないで！

充電式電池は、外部から衝撃が加わって凹んだり折れたりすると、内部がショートして発火・爆発することがあります。パッカー車や処理施設では、圧縮や破碎の処理をするため、充電式電池を燃やせないごみに出すと、パッカー車や処理施設で爆発・火災事故が起こってしまいます！



パッカー車火災防止にご協力ください

15 水銀体温計・血圧計

小型家電と同じ拠点回収ボックスで回収しています。ケースや透明な袋に入れ、ボックスに出してください。



水銀体温計・血圧計が割れたときは



割れたときは、マスク・ゴム手袋などをはめて、漏れた水銀を直接接触ったり、吸い込んだり、飲み込んだりしないよう注意しながら、右図の様に袋に入れて容器に密閉して拠点回収ボックスに出す。出す際には、事前に市民環境課まで連絡してください。割れた本体は燃やせないごみへ。



水銀体温計・血圧計の出し方



水銀は人体に有害です！
環境中に漏れ出さないよう適切に処理をしましょう。

16 使用済みライター

小型家電や水銀体温計などと同じ拠点回収ボックスで回収しています。完全に使い切ってから出してください。



出すときの注意点



ライターを「燃やせないごみ」に出さないで！

パッカー車や処理施設では圧縮や破碎の処理をするため、火花や摩擦熱が出ます。ライターのガスが少しでも残っていると、火花や摩擦熱により引火し、パッカー車や処理施設で爆発・火災事故が起こってしまいます！



資源物の出し方 動画で見た方はこちらから→

17 燃やせるごみ

基本の定義：資源物にならないもののうち、指定袋に入れられる大きさであり、クリーンセンターで焼却処理が可能なもの



1 紙くず

レシート、写真、カーボン紙など、資源物にならない紙



2 生ごみ

水切りをして！
生ごみ処理機の購入に補助金ができます！



3 木くず

直径1cm未満の枝木なら、長さを50cm程度に切れば燃やせるごみ指定袋に入れて捨てられます。それ以上の大きさのものは、36ページ及び37ページを参照してください。



4 紙おむつ

汚物はトイレに流してから



5 ビニール・プラスチック・布製品・革製品など

ストロー、スプーン、PPバンド、おもちゃ、タッパー、靴、（資源物にならない）衣類 など

「燃やせるごみ」の指定袋に入れて、燃やせるごみの日にステーションに出します。

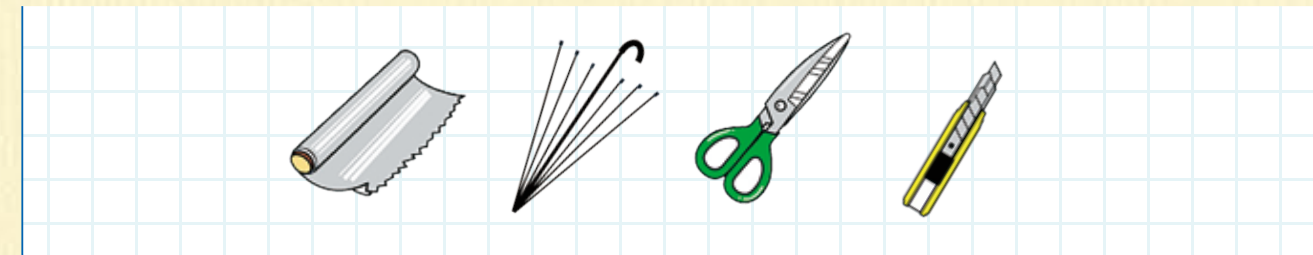
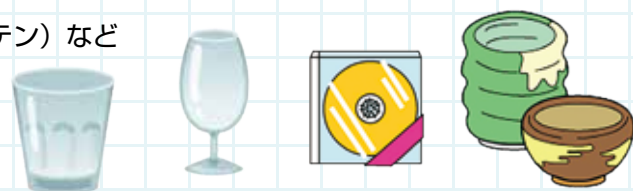
18 燃やせないごみ

基本の定義：資源物にならないもののうち、指定袋に入れられる大きさであり、クリーンセンターで破砕処理が可能なもの



燃やせないごみの例

- 陶磁器類
- 家庭用の電気機器など（電話機、掃除機、電子レンジ、炊飯器、扇風機、ヒーターなどの家電類）
- アルミ、ステンレスなど金属製品や鋭利で危険なもの（アルミホイール、はさみ、かみそり、包丁など）
- ガラスでできたもの（グラス、コップ、花瓶、哺乳瓶、耐熱ガラス製品など）
- 家具類（タンス、かご、椅子、テーブルなど）
- 大きな布製品（ふとん、毛布・枕・座布団、カーテン）など



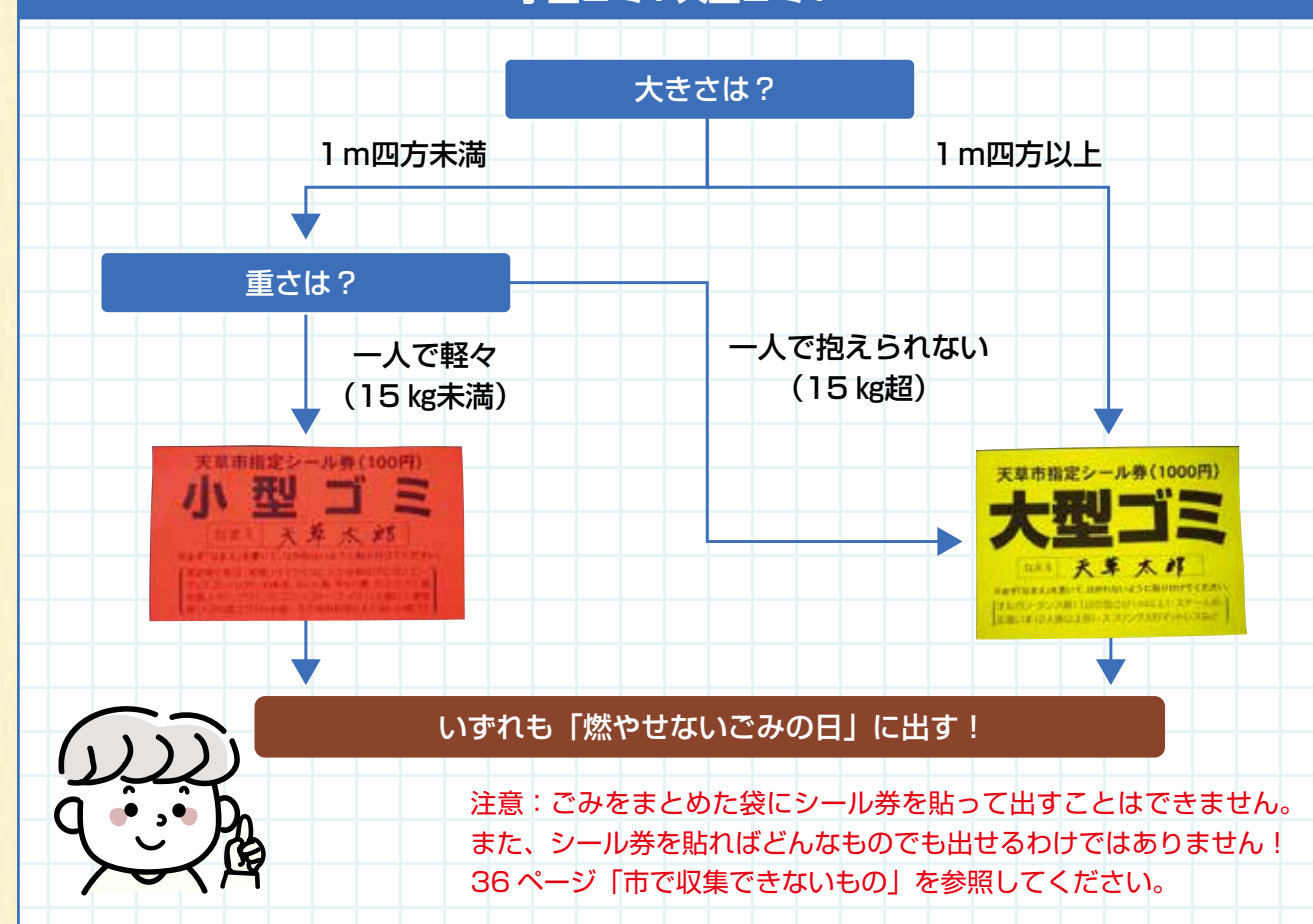
「燃やせないごみ」の指定袋に入れて、燃やせないごみの日にステーションに出します。

19 指定袋に入らないもの（燃やせるごみ・燃やせないごみ）



長さが長いものは、ごみ処理場の機械に巻き付いてしまい故障の原因になるため、短く切って束ねてください。

…………… 小型ゴミ？大型ゴミ？ ……………





天草市ごみ分別辞典

(牛深・御所浦・天草・河浦)



令和5(2023)年11月現在

あ		
品目	分別区分	出し方・ワンポイント
IHクッキングヒーター	小型	指定袋に入るときは、「燃やせないごみ」指定袋でも可。
ICレコーダー	拠点	拠点回収:「小型家電」データを消去すること。
アイスノン(氷枕)	可燃	
アイスピック	不燃	先端を厚紙などで保護して出す。
アイロン(家庭用)	不燃	電源コードは根元から切って小型家電(拠点回収)へ。
アイロン台	不/小	指定袋に入らないときは、小型ごみシール券を貼る。
空き缶(アルミ缶・スチール缶)	資源	資源物:「空き缶類」中を水ですすいでから出す。
空き缶のフタ	不燃	パッキングが付いているため資源物では出せない。
空きビン	資源	資源物:「ビン類」中を水ですすいでから出す。ビン以外のガラス製品等は「燃やせないごみ」へ。
空きビンのフタ	不燃	パッキングが付いているため資源物では出せない。
アコーディオンカーテン	小型	
アダプター	拠点	拠点回収:「小型家電」
厚紙	資/拠	資源物または拠点回収:「紙類(その他の紙)」ビニール等を外し、大きさを揃えて十文字にしばる。
圧力なべ	資源	資源物:「生活金物類」フタも出せる。
油・オイル類(食用)	資源	資源物:「食用油」持ち運びに使った容器は持ち帰る。
油(固めた食用油)	可燃	
油・オイル類(機械・工業用)	出せない	処理業者・取扱業者(ガソリンスタンド)等に処理を依頼する。少量であれば吸着剤等に吸わせ「燃やせるごみ」へ。
油・オイル容器(プラスチック製)	可燃	使用済みで中身が入っていないこと。油分が残ってしまうため資源物には出せない。
油・オイル容器(缶)	不燃	使用済みで中身が入っていないこと。資源物には出せない。
油・オイル容器(ビン)	不燃	使用済みで中身が入っていないこと。資源物には出せない。
油紙	可燃	資源物には出せない。
油の凝固剤	可燃	
雨具(カッパ)	可燃	
雨戸	小型	
網戸	小型	
アルバム(写真用)	可燃	
アルミコーティング紙	可燃	カップ麺のフタ、ガムの内側の包装紙など。

アルミホイール(クッキング用)	不燃	
安全靴	不燃	
安全ピン	不燃	
アンテナ(テレビ用)	小型	
アンプ	不/小	指定袋に入らないときは、小型ごみシール券を貼る。
い		
品目	分別区分	出し方・ワンポイント
衣装ケース	小型	
いす(1人掛け)	小型	
いす(2人掛け以上)	大型	
板ガラス	不/小	新聞紙などに包んで「ガラス」と表示する。指定袋に入らないときは、小型ごみシール券を貼る。
板きれ	可燃	50cm以内に切って出す。厚さが5cmを超えるものは処理業者・取り扱い業者などに処理を依頼する。
一輪車(ねこ車)	小型	タイヤのみは「燃やせないごみ」指定袋に入れて出す。
一輪車(遊戯用)	小型	
一升ビン	資源	資源物:「ビン類」中を水ですすいでから出す。ビン以外のガラス製品等は「燃やせないごみ」へ。
一斗缶	不燃	
イヤホン	拠点	拠点回収:「小型家電」
衣類(古着またはウエスとして利用できる物)	資源	資源物:「布・衣類」ヒモで十文字にしばる。汚れ・破れ・綿やダウンが入った物・ゴム製・ビニール製は「燃やせるごみ」へ。
衣類(古着にならず水分も吸わない性質の物)	可燃	
衣類乾燥機	出せない	家電リサイクル法対象製品のため、電気店等へ引き取りを依頼する。
入れ歯	不燃	
色えんぴつ	可燃	
色紙(折り紙)	資/拠	資源物または拠点回収:「紙類(その他の紙)」ただし、金銀の折り紙など、箔押しされた紙はリサイクルできないため、「燃やせるごみ」に出す。
印鑑(はん)	可燃	
インクカートリッジ(プリンター)	出せない	販売店などの回収箱に出す。
インクリボン	可燃	
飲料パック(牛乳パック)	資/拠	資源物または拠点回収:「紙類(牛乳パック)」水洗いして開いて乾かして、 しばらず に出す。

飲料パック(その他紙パック)	資/拠	資源物または拠点回収:「紙類(その他紙パック)」裏面がアルミコーティングされている物も含む。水洗いして開いて乾かして、 しばらず に出す。プラスチックの注ぎ口はプラマーク容器包装類へ。
う		
品目	分別区分	出し方・ワンポイント
ウインドウエアコン	出せない	家電リサイクル法対象製品のため、電気店等へ引き取りを依頼する。
ウインドウファン	小型	
植木の枝葉(直径1cm程度)	可燃	長さ50cm以内に切って燃やせるごみに出す。
植木の枝葉(直径1cm~5cm程度)	小型	長さ1m以内に切ってひもでしばり、小型ごみシール券を貼る。
植木の枝葉(直径5cmを超える物)	出せない	処理業者・取扱業者などに処理を依頼する。
植木ばさみ	不燃	先端を厚紙などで保護して出す。
植木鉢	不/小	指定袋に入らないときは、小型ごみシール券を貼る。
植木用支柱	不/小	指定袋に入らないときは、小型ごみシール券を貼る。
ウェットスーツ	不燃	
ウェットティッシュ(ティッシュ)	可燃	
ウェットティッシュの容器	資源	資源物:「プラマーク容器包装類」
ウォークマン	拠点	拠点回収:「小型家電」
ウォーターサーバー	出せない	コンプレッサー方式は処理できない。処理業者・取扱業者などに処理を依頼する。
ウォシュレット	不/小	指定袋に入るときは、「燃やせないごみ」指定袋でも可。
浮輪(浮き袋)	可燃	
臼(木製)	小型	
うちわ	可燃	
腕時計	不燃	
乳母車	小型	
羽毛布団	小型	十文字にしばって出す。指定袋に入るならば「燃やせるごみ」指定袋でも可。
え		
品目	分別区分	出し方・ワンポイント
エアキャップ(ぶちぶち)	資源	資源物:「プラマーク容器包装類」
「エアコン」は36ページをご覧ください。		
エアコン(室外機含む)	出せない	家電リサイクル法対象製品のため、電気店等へ引き取りを依頼する。
AC電源(アダプター)	拠点	拠点回収:「小型家電」
AED	出せない	産業廃棄物のため、産廃業者に処理を依頼する。
映写機	小型	電源コードは根元から切って小型家電(拠点回収)へ。
液晶テレビ	出せない	家電リサイクル法対象製品のため、電気店等へ引き取りを依頼する。
液体(油、ジュース、洗剤など)	出せない	
エスロン波板	不燃	50cm以内にする。
枝(直径1cm程度)	可燃	長さ50cm以内に切って燃やせるごみに出す。
枝(直径1cm~5cm程度)	小型	長さ1m以内に切ってひもでしばり、小型ごみシール券を貼る。

枝切りばさみ	小型	先端を厚紙などで保護し、小型ごみシール券を貼って出す。指定袋に入るときは、「燃やせないごみ」指定袋でも可。
絵の具(チューブ)	不燃	中身を使い切る。
絵本	資/拠	資源物または拠点回収:「紙類(その他の紙)」大きさを揃え、十文字にしばる。
LED	不/小	指定袋に入らないときは、小型ごみシール券を貼る。
エレクトーン	大型	できるだけ販売店に引取を依頼する。
エンジン	出せない	処理業者・取扱業者などに処理を依頼する。
延長コード	拠点	拠点回収:「小型家電」
えんぴつ	可燃	
えんぴつ削り機	不燃	
塩ビパイプ	小型	1m以内に切って束ねる。
お		
品目	分別区分	出し方・ワンポイント
オイルヒーター	出せない	処理業者・取扱業者などに処理を依頼する。
オイルライター	不燃	中身を完全に使い切って出す。
応接用イス(1人掛け)	小型	ごみ処理場に持ち込むときは、スプリングと布・スポンジ部分を自分で切り離す。
応接用イス(2人掛け)	大型	ごみ処理場に持ち込むときは、スプリングと布・スポンジ部分を自分で切り離す。
応接用イス(スプリング入り)	大型	スプリング除去作業のため、大きさにかわらせず「大型ごみシール券」を貼る。ごみ処理場に持ち込むときは、スプリングと布・スポンジ部分を自分で切り離す。
オートバイ	出せない	処理業者・取扱業者などに処理を依頼する。
オートバイの部品	出せない	処理業者・取扱業者などに処理を依頼する。
オープントースター	不/小	指定袋に入らないときは、小型ごみシール券を貼る。
オープンレンジ	小型	電源コードは根元から切って小型家電(拠点回収)へ。
お菓子の缶	資源	資源物:「空き缶類」
お菓子の箱(厚紙)	資/拠	資源物または拠点回収:「紙類(その他の紙)」ビニール等を外し、大きさを揃えて十文字にしばる。
お菓子の袋	資源	資源物:「プラマーク容器包装類」食べかすは完全に落とす。
桶	可燃	指定袋に入らないときは、小型ごみシール券を貼る。
押しピン(かびょう)	不燃	
お玉(しゃくし)	資源	資源物:「生活金物類」金属製以外の物は「燃やせるごみ」へ。
落ち葉	可燃	土等を取りのぞく。大量のものは少量ずつ出す。
斧	小型	先端を厚紙などで保護して出す。指定袋に入るときは、「燃やせないごみ」指定袋でも可。
帯	可燃	資源物には出せない。30cm程度に切って出す。
おむつ	可燃	汚物はトイレに流す。
おむつカバー	可燃	
おもちゃ(プラスチック製)	可燃	指定袋に入らないときは、小型ごみシール券を貼る。
おもちゃ(金属製)	不/小	指定袋に入らないときは、小型ごみシール券を貼る。
おもちゃの外箱(厚紙)	資/拠	資源物または拠点回収:「紙類(その他の紙)」ビニール等を外し、大きさを揃えて十文字にしばる。

折り紙	資源/拠点	資源物または拠点回収:「紙類(その他の紙)」ただし、金銀の折り紙など、箔押しされた紙はリサイクルできないため、「燃やせるごみ」に出す。
折込チラシ	資源/拠点	資源物または拠点回収:「紙類(新聞・チラシ)」新聞と一緒に十文字にしぼって出す。
折りたたみイス	小型	
折りたたみ傘	不燃	作業員が取り出しやすいように入れる。 ※牛深地区は分けて出してください。骨組みは「燃やせないごみ」へ。布やビニールは「燃やせるごみ」へ。
折りたたみ机	小/大	1m程度のもは小型ごみシール券を貼って出す。
折りたたみベッド	大型	
オルガン	大型	
オルゴール	不/小	指定袋に入らないときは、小型ごみシール券を貼る。
おろし金	資源	資源物:「生活金物類」金属製以外の物は「燃やせないごみ」へ。
温水器	出せない	処理業者・取扱業者などに処理を依頼する。
温度計(有機液体)	不燃	
温度計(水銀)	拠点	拠点回収:「水銀体温計・血圧計」
温冷庫(ポータブル)	出せない	家電リサイクル法対象製品のため、電気店等へ引き取りを依頼する。
か		
品目	分別区分	出し方・ワンポイント
ガーゼ	可燃	
カーテン	不燃	資源物にはならない。
カーテンレール	小型	ひもでしぼって小型ごみシール券を貼る。
カーステレオ(オーディオ)	拠点	拠点回収:「小型家電」
カードゲーム	可燃	資源物には出せない。
カーナビ	拠点	拠点回収:「小型家電」自動車メーカー純正品は出せない。
カーペット	不/小	指定袋に入らないときは、巻かたたんで小型ごみシール券を貼る。
カーボン紙	可燃	資源物には出せない。
貝殻(サザエ、アワビ等)	可燃	
介護ベッド	大型	
懐中電灯	不燃	電池を抜いて出す。
買い物袋(レジ袋)	資源	資源物:「プラマーク容器包装類」
カイロ(使い捨て)	可燃	
かがみ	不燃	古新聞等に包んでから出す。
かき氷機	小型	指定袋に入るときは、「燃やせないごみ」指定袋でも可。
家具類(一辺の長さが1m未満)	小型	
家具類(一辺の長さが1m以上)	大型	
学習机	大型	
額縁(プラスチック製)	可燃	指定袋に入らない場合は小型ごみシール券を貼る。
額縁(金属製)	不燃	指定袋に入らない場合は小型ごみシール券を貼る。
かご(自然素材、プラスチック製)	可燃	指定袋に入らない場合は小型ごみシール券を貼る。
かご(ステンレスワイヤー製)	不燃	指定袋に入らない場合は小型ごみシール券を貼る。

傘	不燃	作業員が取り出しやすいように入れる。 ※牛深地区は分けて出してください。骨組みは「燃やせないごみ」へ。布やビニールは「燃やせるごみ」へ。
火災報知器(家庭用)	不燃	電池を外す。
加湿器	不/小	タンクの水を抜く。指定袋に入らないときは、小型ごみシール券を貼る。
ガスコンロ・ガス台	小型	
ガスストーブ	小型	燃料は使いきって!
ガスライター(使い捨て)	拠点	拠点回収:「ライター類」
カセットコンロ	不燃	ガスボンベを外して出す。
カセットテープ	可燃	透明な小袋等にまとめて入れ、作業員が取り出しやすいように入れる。
カセットデッキ	不燃	電源コードは根元から切って小型家電(拠点回収)へ。
カセットボンベ(卓上用)	資源	資源物:「ガス缶類」中身を使い切って、風通しのいい屋外で、専用の穴あけ器具を使って穴を開ける。
ガスボンベ(個人用・営業用)	出せない	処理業者・取扱業者などに処理を依頼する。
ガンリン	出せない	処理業者・取扱業者(ガンリンスタンド、自動車整備工場)などに処理を依頼する。
ガンリン携行缶	不/小	中身を使い切る。
型紙(昇華転写紙・アイロンプリント紙)	可燃	裁縫用の型紙など(字や絵柄が左右反転している物)。資源物には出せない。
カタログ	資源/拠点	資源物または拠点回収:「紙類(その他の紙)」ビニール等を外し、大きさを揃えて十文字にしぼる。
カッターナイフ	不燃	刃先は、古新聞などで包んで出す。
カッパ(雨合羽)	可燃	資源物には出せない。
カップ麺の容器(プラスチック製)	資源	資源物:「プラマーク容器包装類」食べかすは完全に落とす。汚れが残る場合は「燃やせるごみ」へ。
カップ麺の容器(紙製)	可燃	資源物には出せない。
かつら	可燃	
蚊取線香(渦巻)	可燃	
蚊取線香(電気式)	不燃	電源コードは根元から切って小型家電(拠点回収)へ。
金網(フェンス)	出せない	処理業者・取扱業者などに処理を依頼する。
金づち	不燃	
加熱式たばこ	拠点	拠点回収:「小型家電」たばこスティックは「燃やせるごみ」へ。
カバン(布・革・ビニール製等)	可燃	
カバン(スチール製等)	不燃	
画びょう	不燃	危なくないように出す。
花びん	不/小	指定袋に入らないときは、小型ごみシール券を貼る。
鎌(草刈り鎌)	不燃	刃先は、古新聞などで包んで出す。
釜(金属製)	不/小	
髪(髪の毛)	可燃	
紙おむつ	可燃	汚物を取り除いてから出す。
紙くず	可燃	ティッシュペーパーなどの資源物にならない紙類

紙コップ・紙皿	可燃	資源物には出せない。
かみそり	不燃	古新聞などに包んで出す。
紙パック(牛乳パック)	資源/拠点	資源物または拠点回収:「紙類(牛乳パック)」水洗いして開いて乾かして、 しばらず に出す。
紙パック(その他紙パック)	資源/拠点	資源物または拠点回収:「紙類(その他紙パック)」裏面がアルミコーティングされている物も含む。水洗いして開いて乾かして、 しばらず に出す。
紙バッグ	資源/拠点	資源物または拠点回収:「紙類(その他の紙)」手提げヒモは外し、大きさを揃えて十文字にしぼる。
紙袋	資源/拠点	資源物または拠点回収:「紙類(その他の紙)」手提げヒモは外し、大きさを揃えて十文字にしぼる。
ガムテープ	可燃	
カメラ	不燃	
カメラ(デジタルカメラ)	拠点	拠点回収:「小型家電」充電電池は金属端子部分を絶縁し小型充電式電池のボックスへ。
蚊帳(かや)	不燃	
画用紙	資源/拠点	資源物または拠点回収:「紙類(その他の紙)」クレヨンや絵の具で描画済みのものは「燃やせるごみ」へ。
カラオケ(家庭用)	不燃	
カラーボックス	小型	
ガラスくず	不燃	新聞紙などに包んで出す。
ガラスコップ	不燃	資源物には出せない。
ガラス食器類	不燃	資源物には出せない。
ガラス製鍋	不燃	資源物には出せない。
軽石	不燃	
カレンダー	資源/拠点	資源物または拠点回収:「紙類(その他の紙)」金属、プラスチックの留め具はそれぞれ「燃やせないごみ」「燃やせるごみ」へ。
皮ジャン	可燃	資源物には出せない。
革製品	可燃	
瓦	出せない	処理業者・取扱業者などに処理を依頼する。
換気扇	小型	
缶切り	不燃	
緩衝材(プラ)(スポンジ状、粒状の発砲スチロール)	資源	資源物:「プラマーク容器包装類」粒状のものはうまく圧縮できないため、小さな袋にまとめて出す。
緩衝材(紙)	資源/拠点	資源物または拠点回収:「紙類(その他の紙)」色が濃い物、カバンや靴などの詰め物は「燃やせるごみ」へ。
乾燥機(衣類)	出せない	家電リサイクル法対象製品のため、電気店等へ引き取りを依頼する。
乾燥機(食器)	小型	指定袋に入るときは、「燃やせないごみ」指定袋でも可。
乾燥剤	可燃	発熱することがあるが、発火にはならない。
かんづめ(缶・フタ)	資源	資源物:「空き缶類」洗ってから出す。錆びたものは「燃やせないごみ」へ
乾電池(充電式)	拠点	拠点回収:「小型充電式電池」金属端子部分は絶縁テープで絶縁する。
乾電池(使い捨て)	資源/拠点	資源物または拠点回収:「乾電池」
かな	不燃	危なくないようにする。
感熱紙	可燃	資源物には出せない。

感熱性発泡紙	可燃	資源物には出せない。
き		
品目	分別区分	出し方・ワンポイント
キーボード(楽器)	小型	
キーボード(パソコン)	不燃	本体と一緒に場合は電器店に処理を依頼する。
「木」は36ページをご覧ください。		
木くず(直径1cm程度)	可燃	長さ50cm以内に切って燃やせるごみに出す。
木くず(直径1cm～5cm程度)	小型	長さ1m以内に切ってひもでしばり、小型ごみシール券を貼る。
木くず(直径5cmを超える物)	出せない	処理業者・取扱業者などに処理を依頼する。
ギター	小型	
ギターアンプ	小型	
ギターケース	小型	
木づち	可燃	
きもの	資源	資源物:「布・衣類」ヒモで十文字にしぼる。汚れ・破れは「燃やせるごみ」へ。
脚立(きやたつ)	小型	
キャップ(金属)	不燃	内側にパッキンがついているため、資源物には出せない。
キャップ(プラ)	資源	資源物:「プラマーク容器包装類」小さい袋にまとめ、こぶし程度の大きさにする。
キャリーケース・キャリーバッグ	小/大	一辺の長さが1m以下のものは小型ごみシール券、1m以上のものは大型ごみシール券を貼る。
給水タンク	小型	容量が大きい物は3分割程度にカットする。
給湯器(家庭用)	出せない	処理業者・取扱業者などに処理を依頼する。
吸入器(使い捨て)	不燃	ガスを完全に押し切る。
牛乳パック(紙パック)	資源/拠点	資源物または拠点回収:「紙類(牛乳パック)」水洗いして開いて乾かして、 しばらず に出す。
給油ポンプ(手動)	可燃	
給油ポンプ(電動)	不燃	電池を抜いて出す。
教科書	資源/拠点	資源物または拠点回収:「紙類(その他の紙)」大きさを揃えて十文字にしぼる。
魚群探知機	出せない	事業ごみは市では取り扱わない。家庭ごみの場合も処理業者・取扱業者などに処理を依頼する。
漁網	出せない	事業ごみは市では取り扱わない。家庭ごみの場合も処理業者・取扱業者などに処理を依頼する。
杵	小型	
きり	不燃	先端を厚紙などで保護して出す。
金庫(耐火金庫)	出せない	処理業者・取扱業者などに処理を依頼する。
金庫(簡易金庫)	不燃	
金属キャップ	不燃	
く		
品目	分別区分	出し方・ワンポイント
空気入れ	不燃	
空気清浄機(コンプレッサー方式)	出せない	処理業者・取扱業者などに処理を依頼する。
空気清浄機(非コンプレッサー方式)	不/小	電源コードは根元から切って小型家電(拠点回収)へ。
クーラー(エアコン室外機含む)	出せない	家電リサイクル法対象製品のため、電気店等へ引き取りを依頼する。

クーラーボックス	不/小	指定袋に入るときは、「燃やせないごみ」指定袋でも可。
釘	不燃	散らばらないように「小さい袋」に入れて、「燃やせないごみ」指定袋に入れる。
釘抜き	不燃	
草刈り機	小型	燃料を抜いてから出す。
草刈り機の刃	不燃	厚紙などで保護して出す。
草花	可燃	土は取り除く。
櫛(くし)(木製・プラスチック製)	可燃	
櫛(くし)(金属製)	不燃	
串(金属製)	不燃	危なくないようにする。
串(竹製)	可燃	危なくないようにする。
薬(錠剤、粉薬)	可燃	
薬の包装シート	資源	資源物:「プラマーク容器包装類」
果物ネット(赤色等)	資源	資源物:「プラマーク容器包装類」
果物の緩衝材(スポンジ、ネット状、粒状の発泡スチロール)	資源	資源物:「プラマーク容器包装類」粒状のものはうまく圧縮できないため、小さな袋にまとめて出す。
果物の緩衝材(紙製)	資/拠	資源物または拠点回収:「紙類(その他の紙)」色が濃い物は「燃やせるごみ」へ。
口紅	不燃	
クッキングペーパー	可燃	
靴(安全靴など)	不燃	
靴(布製、革製)	可燃	
靴下	可燃	
クッション	可燃	指定袋に入らないときは、小型ごみシール券を貼る。
クッションフロア(カーペット)	小型	巻いてヒモでしばり、小型ごみシール券を貼る。
クッションフロア(パズル型)	小型	1m程度のは5枚程度までヒモでしばって小型ごみシール券を貼る。指定袋に入るときは、「燃やせるごみ」指定袋でも可。
グラス	不燃	資源物には出せない。
クリーニング袋	可燃	資源物には出せない。
クリーニングのハンガー(プラスチック製)	可燃	資源物には出せない。
クリーニングのハンガー(金属ワイヤー製)	不燃	
車いす	小型	
車止め	出せない	処理業者・取扱業者などに処理を依頼する。
クレジットカード	可燃	
クレヨン(クレパス)	可燃	
グローブ	可燃	
グローランプ・グロー球	不燃	資源物には出せない。
鋏(くわ)	不/小	指定袋に入らないときは、小型ごみシール券を貼る。
軍手	可燃	
け		
品目	分別区分	出し方・ワンポイント
蛍光灯(蛍光管)	資源	資源物:「蛍光灯・白熱灯」直管型・丸型・電球型の蛍光灯・白熱灯。割れた物、LEDは「燃やせないごみ」へ。
蛍光灯ソケット(土台)	小型	指定袋に入るときは、「燃やせないごみ」指定袋でも可。

蛍光ペン	可燃	
計算機(電卓)	拠点	拠点回収:「小型家電」電池を抜いて出す。
珪藻土製品	出せない	処理業者・取扱業者などに処理を依頼する。
携帯電話	拠点	拠点回収:「小型家電」データを消去し、電池を抜く。
携帯音楽プレーヤー	拠点	拠点回収:「小型家電」電池を抜いて出す。
携帯用ラジオ・テレビ	拠点	拠点回収:「小型家電」電池を抜いて出す。
糸	可燃	資源物には出せない。
計量カップ(金属)	資源	資源物:「生活金物類」金属製以外の物は「燃やせるごみ」へ。
計量カップ(プラスチック)	可燃	
ケーブル類	拠点	拠点回収:「小型家電」
ゲーム機	拠点	拠点回収:「小型家電」ボックスに入らない物は、コードを切って「燃やせないごみ」へ。
ゲームソフト	可燃	
劇薬	出せない	処理業者・取扱業者などに処理を依頼する。
消しゴム	可燃	
化粧品のビン	不燃	資源物には出せない。
下駄	可燃	
血圧計(水銀)	拠点	拠点回収:「水銀体温計・血圧計」
血圧計(電子)	拠点	拠点回収:「小型家電」
玄関マット	不燃	
けんざん(剣山)	不燃	
建設廃材	出せない	処理業者・取扱業者などに処理を依頼する。
鍵盤ハーモニカ	不燃	
こ		
品目	分別区分	出し方・ワンポイント
高圧洗浄機(家庭用)	小/大	業務用のものは出せない。重量のあるもの(1人で抱えられないもの)は大型ごみシール券を貼る。
コースター(珪藻土製)	出せない	処理業者・取扱業者などに処理を依頼する。
コート(衣類)	資源	資源物:「布・衣類」ヒモで十文字にしぼる。汚れ・破れ・綿やダウンが入った物・ゴム製・ビニール製は「燃やせるごみ」へ。
コード	拠点	拠点回収:「小型家電」
コードリール	不/小	指定袋に入らないときは、小型ごみシール券を貼る。
小型電気製品	拠点	拠点回収:「小型家電」ボックスに入らない大きさのものは「燃やせないごみ」へ。
固形燃料	可燃	
ござ	小型	指定袋に入るときは、「燃やせるごみ」指定袋でも可。
こたつ	小型	電源コードは機械に巻き付くため根元から切る。電源コードは小型家電(拠点回収)へ。
こたつ(掛け布団)	小型	十文字にしぼってから出す。
こたつ(電熱器具)	不燃	
こたつ(板)	小型	
コップ(プラスチック製)	可燃	資源物には出せない。
コップ(ガラス製)	不燃	資源物には出せない。
コップ(金属製)	資源	資源物:「生活金物類」

コーヒーメーカー(電気)	不燃	電源コードは機械に巻き付くため根元から切る。電源コードは小型家電(拠点回収)へ。
コーヒーメーカーのガラス容器	不燃	資源物には出せない。(耐熱ガラス製品)
コピー機(家庭用)	小型	業務用のものは出せない。指定袋に入るときは、「燃やせないごみ」指定袋でも可。
コピー用紙	資/拠	資源物または拠点回収:「紙類(その他の紙)」大きさを揃えて十文字にしぼる。
コピー用紙(立体コピー紙)	可燃	点字印刷物(図や絵)に使われ、点字印刷物に挟み込まれている物
コルク栓	可燃	
コルクボード	小型	指定袋に入るときは、「燃やせるごみ」指定袋でも可。1mを超える物は大型ごみシール券を貼る。
ゴルフクラブ	小型	10本程度まで束ねて小型ごみシール券を貼る。
ゴルフバッグ	小型	
ゴルフボール	不燃	
コンクリート類	出せない	処理業者・取扱業者などに処理を依頼する。
混合油(機械)	出せない	処理業者・取扱業者(ガソリンスタンド・自動車整備工場)などに処理を依頼する。
コンセント(電源タップ)	拠点	拠点回収:「小型家電」
コンタクトレンズ	可燃	
コンテナ	小型	
コンパス	不燃	
コンプレッサー類	出せない	処理業者・取扱業者などに処理を依頼する。
コンポ(音響)	小/大	事業用のものは出せない。指定袋に入るときは、「燃やせないごみ」指定袋でも可。重量のあるもの(1人で抱えられないもの)は大型ごみシール券を貼る。
さ		
品目	分別区分	出し方・ワンポイント
サーフボード	出せない	処理業者・取扱業者などに処理を依頼する。
座イス	小型	
【在宅医療廃棄物】は35ページをご覧ください。		
在宅医療廃棄物(CAPDバッグ)	可燃	患者使用の物に限る。鋭利な物は出せない。プラマークが付いている物も「燃やせるごみ」に出す。
在宅医療廃棄物(栄養剤バッグ)	可燃	患者使用の物に限る。鋭利な物は出せない。プラマークが付いている物も「燃やせるごみ」に出す。
在宅医療廃棄物(輸液セット)	可燃	患者使用の物に限る。鋭利な物は出せない。プラマークが付いている物も「燃やせるごみ」に出す。
在宅医療廃棄物(気管内吸引カテーテル)	可燃	患者使用の物に限る。鋭利な物は出せない。プラマークが付いている物も「燃やせるごみ」に出す。
在宅医療廃棄物(経鼻チューブ)	可燃	患者使用の物に限る。鋭利な物は出せない。プラマークが付いている物も「燃やせるごみ」に出す。
在宅医療廃棄物(酸素鼻孔カニューラ)	可燃	患者使用の物に限る。鋭利な物は出せない。プラマークが付いている物も「燃やせるごみ」に出す。
在宅医療廃棄物(鼻マスク)	可燃	患者使用の物に限る。鋭利な物は出せない。プラマークが付いている物も「燃やせるごみ」に出す。

在宅医療廃棄物(使い捨てペン型インスリン注射器)	可燃	患者使用の物に限る。鋭利な物は出せない。プラマークが付いている物も「燃やせるごみ」に出す。
在宅医療廃棄物(インスリンカートリッジ)	可燃	患者使用の物に限る。鋭利な物は出せない。プラマークが付いている物も「燃やせるごみ」に出す。
在宅医療廃棄物(注入器)	可燃	患者使用の物に限る。鋭利な物は出せない。プラマークが付いている物も「燃やせるごみ」に出す。
在宅医療廃棄物(電動注入ポンプ)	不燃	できるだけ医療機関、メーカー等に処理を依頼する。鋭利な物、電池を外し燃やせないごみへ。
在宅医療廃棄物(針付注射器)	出せない	鋭利な物は出せない。医療機関等に処理を依頼する。
在宅医療廃棄物(点滴針)	出せない	鋭利な物は出せない。医療機関等に処理を依頼する。
在宅医療廃棄物(翼状針)	出せない	鋭利な物は出せない。医療機関等に処理を依頼する。
竿(釣り竿・カーボン製)	不/小	リール含む。指定袋に入らないときは、小型ごみシール券を貼る。
竿(物干し竿)	小型	1m程度に切断したもの2~3本までを、ヒモでしばり小型ごみシール券を貼る。
座卓	小型	
サッカーボール	可燃	空気を抜いて出す。
雑誌	資/拠	資源物または拠点回収:「紙類(その他の紙)」大きさを揃えて十文字にしぼる。
殺虫剤(スプレー缶)	資源	資源物:「ガス缶類」中身を使い切って、風通しのいい屋外で、専用の穴あけ器具を使って穴を開ける。
殺虫剤(燻煙タイプ)	不燃	使いきってから出す。
SUPボード	出せない	処理業者・取扱業者などに処理を依頼する。
座布団	小型	指定袋に入るときは、「燃やせないごみ」指定袋でも可。
サポーター	可燃	
皿(オードブル用プラスチック製)	資源	資源物:「プラマーク容器包装類」プラマークがないものは燃やせるごみへ。
皿(陶磁器類)	不燃	
サラダ油(廃食用油)	資源	資源物:「食用油」持ち運びに使った容器は持ち帰る。
サランラップの芯	資/拠	資源物または拠点回収:「紙類(その他の紙)」散らばらないように紙袋等に入れて出す。
ざる(金属製)	資源	資源物:「生活金物類」
ざる(竹製・プラスチック製)	可燃	
三脚	不/小	指定袋に入らないときは、小型ごみシール券を貼る。
三輪車	小型	
し		
品目	分別区分	出し方・ワンポイント
シーツ	資源	資源物:「布・衣類」ヒモで十文字にしぼる。汚れ・破れは「燃やせないごみ」へ。
CD(コンパクトディスク)	可燃	
CDのケース	可燃	ケースはプラマーク容器包装類ではない。
CDプレーヤー	不燃	携帯用で拠点施設の回収ボックスに入る物は「小型家電」へ。
CDラジカセ	不燃	電源コードは根元から切って小型家電(拠点回収)へ。
シール類	可燃	

シェーバー(電気カミソリ)	■ 拠点	拠点回収:「小型家電」ボックスに入らない大きさのものは「燃やせないごみ」へ。充電機は金属端子部分を絶縁し、小型充電式電池のボックスへ。
色紙(しきし)	■ 可燃	リサイクルが困難なため資源物に出せない。
磁気マットレス	■ 小型	
磁石	■ 不燃	
辞書・辞典	■ 資/拠	資源物または拠点回収:「紙類(その他の紙)」大きさを揃えて十文字にしばる。
下着	■ 可燃	
七輪(土製)	■ 出せない	【土砂】【土】【砂】参考
七輪(金属製)	■ 不/小	指定袋に入らないときは、小型ごみシール券を貼る。
湿布葉	■ 可燃	
ジップロック	■ 可燃	資源物には出せない。
自転車	■ 小型	電動アシスト付はバッテリー部分を外して出す。バッテリーは小型充電式電池(拠点回収)へ。
自転車の空気入れ	■ 不燃	
自動車用品	■ 出せない	ホイールキャップ・テールランプなども含む。処理業者・取扱業者などに処理を依頼する。
竹刀	■ 小型	小さく切れば、「燃やせるごみ」指定袋でも可。
芝刈り機(手動式)	■ 小型	
芝刈り機(乗用式)	■ 出せない	処理業者・取扱業者などに処理を依頼する。
写真	■ 可燃	資源物には出せない。
シャープペンシル	■ 不燃	
遮光ネット	■ 可燃	1m以内に切って出す。
シャッター	■ 出せない	処理業者・取扱業者などに処理を依頼する。
シャンプーのボトル	■ 資源	資源物:「プラマーク容器包装類」中をきれいに洗ってから出す。
シャンプーのポンプ(キャップ)	■ 資源	資源物:「プラマーク容器包装類」中をきれいに洗ってから出す。
ジュース・ミキサー	■ 不/小	指定袋に入らないときは、小型ごみシール券を貼る。
じゅうたん	■ 小型	巻くか、折りたたんで出す。
充電器	■ 拠点	拠点回収:「小型家電」
充電ケーブル	■ 拠点	拠点回収:「小型家電」
充電式電池(大型)	■ 出せない	メーカー・処理業者・取扱業者などに処理を依頼する。
充電式電池(小型)	■ 拠点	拠点回収:「小型充電式電池」 金属端子部分は絶縁テープで絶縁する。
収納ケース	■ 小型	
シュレッダー	■ 小型	電源コードは根元から切って小型家電(拠点回収)へ。
シュレッダーくず(紙)	■ 可燃	リサイクルが困難なため資源物には出せない。
瞬間湯沸器	■ 小型	
【消火器】は37ページをご覧ください。		
消火器	■ 出せない	消火器リサイクルシステムを利用する。
障子紙	■ 可燃	リサイクルが困難なため資源物に出せない。
浄水器	■ 小型	指定袋に入るときは、「燃やせないごみ」指定袋でも可。
消石灰	■ 出せない	処理業者・取扱業者などに処理を依頼する。

照明器具	■ 小型	指定袋に入るときは、「燃やせないごみ」指定袋でも可。
食品トレイ	■ 資源	資源物:「プラマーク容器包装類」きれいに洗ってから出す。
食器(陶磁器・ガラス製)	■ 不燃	危なくないようにする。
食器洗浄機	■ 小/大	重量のあるもの(1人で抱えられないもの)は大型ごみシール券を貼る。
除湿器(コンプレッサー方式)	■ 出せない	処理業者・取扱業者などに処理を依頼する。
除湿器(非コンプレッサー方式)	■ 小型	
除草剤の容器	■ 可燃	家庭で使用したものに限る。中をきれいに洗い流す。
飼料袋	■ 可燃	家庭で使用したものに限る。リサイクルマークが付いていても、汚れ・臭いを除去できないため、資源物には出せない。
新聞	■ 資/拠	資源物または拠点回収:「紙類(新聞・チラシ)」二つ折りサイズにして十文字にしばって出す。
す		
品目	分別区分	出し方・ワンポイント
水槽	■ 小型	指定袋に入るときは、「燃やせないごみ」指定袋でも可。
水筒(ステンボトル)	■ 資源	資源物:「生活金物類」金属製以外の物は「燃やせないごみ」へ。
水筒(プラスチック製)	■ 可燃	
水道ポンプ	■ 出せない	処理業者・取扱業者などに処理を依頼する。
炊飯器(炊飯ジャー)	■ 小型	電源コードは根元から切って小型家電(拠点回収)へ。指定袋に入るときは、「燃やせないごみ」指定袋でも可。
炊飯器(炊飯ジャーの釜)	■ 資源	資源物:「生活金物類」
スーツ	■ 資源	資源物:「布・衣類」ヒモで十文字にしばる。汚れ・破れは「燃やせるごみ」へ。
スーツケース	■ 小/大	一辺の長さが1m以下のものは小型ごみシール券、1m以上のものは大型ごみシール券を貼る。
スキー板	■ 小型	
スキーウェア	■ 可燃	資源物には出せない。
スキー靴	■ 可燃	
スケートボード	■ 小型	
スコップ(金属製)	■ 不燃	
すだれ	■ 小型	指定袋に入るときは、「燃やせるごみ」指定袋でも可。
スチール机	■ 大型	一辺の長さが130cm以下であること。
ステッカー	■ 可燃	
ステレオ	■ 小型	指定袋に入るときは、「燃やせないごみ」指定袋でも可。
ステンレスパイプ棚	■ 小型	1束5本程度に縛って小型ごみシール券を貼る。
ストーブ	■ 小型	燃料を抜いてから出す。
ストッキング	■ 可燃	
ストップウォッチ	■ 不燃	
ストロー(プラスチック製)	■ 可燃	資源物には出せない。

砂	■ 出せない	土砂は自然物であり廃棄物ではない。処理業者・取扱業者などに処理を依頼する。
スノーボード	■ 小型	
すのこ	■ 小型	
スパイクシューズ	■ 不燃	危なくないようにする。
スパナ	■ 不燃	
スピーカー	■ 小型	指定袋に入るときは、「燃やせないごみ」指定袋でも可。
スピーカー(ポータブル)	■ 拠点	拠点回収:「小型家電」
スプレー缶	■ 資源	資源物:「ガス缶類」中身を使い切って、風通しのいい屋外で、専用の穴あけ器具を使って穴をあける。
スプレー缶(塗料)	■ 不燃	資源物には出せない。使いきってから、穴をあけて出す。
スプーン(金属製)	■ 資源	資源物:「生活金物類」金属製以外の物は「燃やせるごみ」へ。
スプーン(プラスチック製)	■ 可燃	資源物には出せない。
すべり台(幼児用)	■ 小型	
ズボンプレス	■ 小型	電源コードは根元から切って小型家電(拠点回収)へ。
スポンジ	■ 可燃	
スマートフォン	■ 拠点	拠点回収:「小型家電」データを消去し、電池を抜く。
炭	■ 出せない	処理業者・取扱業者などに処理を依頼する。
スリッパ	■ 可燃	
スレート(建築資材)	■ 出せない	処理業者・取扱業者などに処理を依頼する。
スロット台	■ 出せない	処理業者・取扱業者などに処理を依頼する。
せ		
品目	分別区分	出し方・ワンポイント
製氷機	■ 出せない	処理業者・取扱業者などに処理を依頼する。
製氷皿	■ 可燃	
制服	■ 資源	資源物:「布・衣類」ヒモで十文字にしばる。汚れ・破れは「燃やせるごみ」へ。
生理用品	■ 可燃	トイレに流さない。
精米機(家庭用)	■ 小型	業務用のものは出せない。
セーター	■ 資源	資源物:「布・衣類」ヒモで十文字にしばる。手編み・汚れ・破れは「燃やせるごみ」へ。
石油オイル類	■ 出せない	処理業者・取扱業者などに処理を依頼する。
石油ストーブ	■ 小/大	一辺の長さが1m以下のものは小型ごみシール券、1m以上のものは大型ごみシール券を貼る。
石けん	■ 可燃	
石けん包装紙	■ 可燃	匂いを完全に除去できないため、資源物にならない。
石膏ボード	■ 出せない	処理業者・取扱業者などに処理を依頼する。
セメント(インスタントセメント・粉状の物を含む)	■ 出せない	処理業者・取扱業者などに処理を依頼する。
セラミックヒーター	■ 小型	
セロハンテープ	■ 可燃	
セロハンテープカッター(台)	■ 不燃	
セロハンテープの芯	■ 資/拠	資源物または拠点回収:「紙類(その他の紙)」散らばらないように紙袋等に入れて出す。
船外機	■ 出せない	処理業者・取扱業者などに処理を依頼する。

線香・香料の箱(紙製)	■ 可燃	匂いを完全に除去できないため、資源物にならない。
洗剤(液体)	■ 出せない	使い切る。
洗剤(固形)	■ 可燃	
洗剤の箱(紙製)	■ 可燃	洗剤及び匂いを完全に除去できないため、資源物にならない。
【洗濯機】は36ページをご覧ください。		
洗濯機	■ 出せない	家電リサイクル法対象製品のため、電気店等へ引き取りを依頼する。
洗濯物干し竿	■ 小型	コンクリート部分は出せない。長さ1m以内にし、ひもでしぼる(3本まで)。
剪定枝(直径1cm程度)	■ 可燃	長さ50cm以内に切って燃やせるごみに出す。
剪定枝(直径1cm~5cm程度)	■ 小型	長さ1m以内に切ってひもでしぼり、小型ごみシール券を貼る。
剪定枝(直径5cmを超える物)	■ 出せない	処理業者・取扱業者などに処理を依頼する。
剪定ばさみ	■ 不燃	
扇風機	■ 小型	電源コードは根元から切って小型家電(拠点回収)へ。
洗面台	■ 大型	鏡、流し台、木枠を分けて出す。
そ		
品目	分別区分	出し方・ワンポイント
双眼鏡	■ 不燃	
掃除機(コード式)	■ 小型	電源コードは根元から切って小型家電(拠点回収)へ。
掃除機(充電式)	■ 小型	充電機は外して、金属端子部分を絶縁テープで絶縁する。充電機は小型充電式電池(拠点回収)へ。
造花(金具以外)	■ 可燃	金具は「燃やせないごみ」へ。
ソフトボール	■ 可燃	
ソファ(1人掛け)	■ 小型	スプリング入りをごみ処理場に持ち込むときは、スプリングと布・スポンジ部分を切り離す。
ソファ(2人掛け以上)	■ 大型	スプリング入りをごみ処理場に持ち込むときは、スプリングと布・スポンジ部分を切り離す。
ソファ(スプリング入り)	■ 大型	スプリング除去作業のため、大きさがかわらぬ「大型ごみシール券」を貼る。ごみ処理場に持ち込むときは、スプリングと布・スポンジ部分を自分で切り離す。
た		
品目	分別区分	出し方・ワンポイント
体温計(水銀)	■ 拠点	拠点回収:「水銀体温計・血圧計」デジタル体温計は「小型家電」へ。
体温計(電子)	■ 拠点	拠点回収:「小型家電」
体重計	■ 不/小	指定袋に入らないときは、小型ごみシール券を貼る。重量のあるもの(1人で抱えられないもの)は大型ごみシール券を貼る。
耐熱ガラス容器	■ 不燃	
たい肥袋	■ 可燃	家庭菜園で使用したものに限る。リサイクルマークが付いていても、汚れ・臭いを除去できないため、資源物には出せない。
タイヤ	■ 出せない	処理業者・取扱業者などに処理を依頼する。
タイヤチェーン	■ 不燃	他のごみと混ぜない(タイヤチェーンだけ出す)こと。
タイヤホイール	■ 出せない	処理業者・取扱業者などに処理を依頼する。
太陽光パネル	■ 出せない	処理業者・取扱業者などに処理を依頼する。
太陽熱温水器	■ 出せない	処理業者・取扱業者などに処理を依頼する。
タイル	■ 出せない	処理業者・取扱業者などに処理を依頼する。

しえすと

すなたい

タオル・タオルケット	資源	資源物:「布・衣類」 ヒモで十文字にしぼる。汚れ・破れは「燃やせるごみ」へ。
高枝切りばさみ	小型	危なくないようにする。
宅配ピザの紙箱	可燃	資源物には出せない。
竹串	可燃	危なくないようにする。
畳	小型	1日10枚まで(全施設)。ただし、御所浦・西天草リソフターについては1/3に切って出す。(大量の場合は処理業者・取扱業者などに処理を依頼する。)
タッパー	可燃	資源物には出せない。
脱臭剤	可燃	
足袋	可燃	資源物には出せない。
タブレット(PC)	出せない	電器店、製造メーカーへ相談する。または「リネットジャパン」で検索し、手続きを行う。(御所浦地区を除く)
卵パック(プラスチック製)	資源	資源物:「プラマーク容器包装類」
卵パック(紙製)	資源/拠点	資源物または拠点回収:「紙類(その他の紙)」 散らばらないように紙袋等に入れて出す。
タライ	小型	
たわし	可燃	
タンス	小/大	1辺が1mをこえる場合は、大型ごみシール券を貼る。 ごみ処理場に持ち込むときは、金具類を取り外す。
断熱材	出せない	処理業者・取扱業者などに処理を依頼する。
ダンベル(金属製)	出せない	処理業者・取扱業者などに処理を依頼する。
ダンベル(充填タイプ)	不燃	水や砂を入れて使うタイプの物。中身は抜いてから出す。
段ボール	資源/拠点	資源物または拠点回収:「紙類(段ボール)」 金具や粘着テープを外し縦横90cm以内になるように折り曲げ、ヒモでしばって出す。
段ボール(ワックスが塗られた物)	可燃	輸入果物や水産加工品を入れる段ボール箱
ち		
品目	分別区分	出し方・ワンポイント
チェーン(アクセサリー)	不燃	
チェーン(バイク、柵、扉用)	出せない	処理業者・取扱業者などに処理を依頼する。
チェーンソー	小型	燃料を抜いてから出す。
チャイルドシート	小型	
チャッカマン	拠点	拠点回収:「ライター類」 使い切ってから出す。
注射針	出せない	医療機関等に処理を依頼する。
彫刻刀	不燃	危なくないようにする。
ちょうちん(ワイヤー)	不燃	骨組みがワイヤー仕様の物。
チラシ(広告)	資源/拠点	資源物または拠点回収:「紙類(新聞・チラシ)」 新聞と一緒に十文字にしぼって出す。
ちり紙	可燃	資源物には出せない。
つ		
品目	分別区分	出し方・ワンポイント
杖	不燃	
机(木製・プラスチック製)	小/大	重量のある学習机は大型ごみシール券を貼る。
机(スチール製)	大型	
漬物樽	小型	

漬物石(自然石)	出せない	処理業者・取扱業者などに処理を依頼する。
漬物石(ポリエチレン製)	小型	
土	出せない	土砂は自然物であり廃棄物ではない。処理業者・取扱業者などに処理を依頼する。
壺	不燃	
積み木	可燃	
詰め物(カバンなどの)	可燃	使用済み昇華転写紙が使われており、資源物には出せない
つり竿(カーボン製)	不燃	指定袋に入らないときは、小型ごみシール券を貼る。
て		
品目	分別区分	出し方・ワンポイント
T字カミソリ	不燃	危なくないようにする。
Tシャツ	資源	資源物:「布・衣類」 ヒモで十文字にしぼる。汚れ・破れは「燃やせないごみ」へ。
ディスプレイ(パソコン用)	出せない	製造メーカーに引取りを依頼する。
ティッシュ	可燃	
ティッシュペーパーの箱	資源/拠点	資源物または拠点回収:「紙類(その他の紙)」 ビニール等を外し、大きさを揃えて十文字にしぼる。
DVD(ディスク)	可燃	
DVDのケース	可燃	ケースはプラマーク容器包装類ではない。
DVDプレイヤー・レコーダー	小型	指定袋に入るときは、「燃やせないごみ」指定袋でも可。
手押し車	小型	
テープカッター	不燃	
テーブルクロス(ビニール製)	小型	巻くか、折りたたんで出す。指定袋に入るときは、「燃やせるごみ」指定袋でも可。
テープレコーダー	不/小	指定袋に入らないときは、小型ごみシール券を貼る。
手提げ金庫	不燃	
デジタルカメラ	拠点	拠点回収:「小型家電」 電池を抜いて出す。
デスクマット	小型	巻くか、折りたたんで出す。指定袋に入るならば「燃やせるごみ」指定袋でも可。
鉄筋・鉄線類	出せない	家庭ごみに限り、「燃やせないごみ」指定袋1袋程度のみ可。
鉄の塊	出せない	処理業者・取扱業者などに処理を依頼する。
鉄板類	出せない	料理器具で1辺が40cm以内であれば「生活金物類」として出すことができる。
テニスボール	可燃	
テニスラケット	不燃	
手袋	可燃	
テレビは36ページをご覧ください。		
テレビ(液晶・ブラウン管)	出せない	家電リサイクル法対象製品のため、電気店等へ引き取りを依頼する。
テレビ(携帯用液晶テレビ)	拠点	拠点回収:「小型家電」
テレビ(車載用液晶テレビ)	拠点	拠点回収:「小型家電」 自動車メーカー純正品は出せないの注意。
テレビアンテナ	小型	
テレフォンカード	可燃	
電気あんか	不燃	電源コードは根元から切って小型家電(拠点回収)へ。
電気温水器	出せない	処理業者・取扱業者などに処理を依頼する。

電気カーペット	小型	電源コードは根元から切って小型家電(拠点回収)へ。
電気カミソリ	拠点	拠点回収:「小型家電」 充電電池は金属端子部分を絶縁し、小型充電式電池のボックスへ。
電気コード・ケーブル	拠点	拠点回収:「小型家電」
電気こたつ	小型	電源コードは根元から切って小型家電(拠点回収)へ。
電気ストーブ	小型	電源コードは根元から切って小型家電(拠点回収)へ。
電気ポット	不燃	電源コードは根元から切って小型家電(拠点回収)へ。
電気毛布	小型	指定袋に入るときは、「燃やせないごみ」指定袋でも可。
電球(蛍光灯・白熱灯)	資源	資源物:「蛍光灯・白熱灯」 直管型・丸型・電球型の蛍光灯・白熱灯。 割れた物、LEDは「燃やせないごみ」へ。
電球(LED)	不燃	
電子辞書	拠点	拠点回収:「小型家電」 電池を抜いて出す。
電子体温計・血圧計	拠点	拠点回収:「小型家電」 電池を抜いて出す。
電子たばこ類	拠点	拠点回収:「小型家電」
電子レンジ	小型	電源コードは根元から切って小型家電(拠点回収)へ。
電子ピアノ	大型	できるだけ販売店に引取を依頼する。 電源コードは根元から切って小型家電(拠点回収)へ。
天体望遠鏡	小型	
電卓	拠点	拠点回収:「小型家電」 電池を抜いて出す。
「電池類」は7ページをご覧ください。		
電池(乾電池)	資源/拠点	資源物または拠点回収:「乾電池」
電池(大型充電式電池)	出せない	処理業者・取扱業者などに処理を依頼する。
電池(小型充電式電池)	拠点	拠点回収:「小型充電式電池」 金属端子部分は絶縁テープで絶縁する。
電池(ボタン電池)	出せない	販売店などの回収箱に出す。
電池(コイン電池)	出せない	市民環境課にご相談ください。
テント(家庭用)	小型	運動会テントはそのままで出せない。 1m以内に切って出す。
電動車いす	出せない	処理業者・取扱業者などに処理を依頼する。
電動ベッド	大型	
電話機	不燃	電源コードや充電式電池は外して拠点回収へ。
電話線	拠点	拠点回収:「小型家電」
電話帳	資源/拠点	資源物または拠点回収:「紙類(その他の紙)」 大きさを揃えて十文字にしぼる。
と		
品目	分別区分	出し方・ワンポイント
ドア(家庭用)	大型	事業用のものは出せない。
ドアノブ(家庭用)	不燃	事業用のものは出せない。
砥石	出せない	処理業者・取扱業者などに処理を依頼する。
トイレ用ペーパーの芯	資源/拠点	資源物または拠点回収:「紙類(その他の紙)」 散らばらないように紙袋等に入れて出す。
トイレシート	可燃	
トイレ砂(ペット用・鉱物性)	出せない	(ゼオライトなど) 処理業者・取扱業者などに処理を依頼する。

トイレ砂(ペット用・植物性)	可燃	(紙・木くず・おからなど) ふん尿を取り除く。(おむつと同じ出し方)
トイレマット	可燃	資源物には出せない。
陶磁器	不燃	
灯油タンク	小型	灯油を出し切ってから出す。
灯油ポンプ	不燃	灯油を出し切ってから出す。
動力噴霧器(動噴)	出せない	事業ごみは市では取り扱わない。 家庭ごみの場合も処理業者・取扱業者などに処理を依頼する。
トースター	不/小	指定袋に入らないときは、小型ごみシール券を貼る。
土砂(土・砂)	出せない	土砂は自然物であり廃棄物ではない。処理業者・取扱業者などに処理を依頼する。
土管	出せない	処理業者・取扱業者などに処理を依頼する。
時計	不/小	指定袋に入らないときは、小型ごみシール券を貼る。
トタン(プラスチック製)	小型	1m以内にして5枚程度を1束に小型ごみシール券を貼る。
トタン(ブリキ製)	出せない	家庭から出た少量の場合は「燃やせないごみ」へ。
土鍋	不燃	
土のう袋	可燃	家庭から出る物に限る。 土・砂等は除去する。
ドライヤー	不燃	電源コードは根元から切って小型家電(拠点回収)へ。
ドラム缶	出せない	処理業者・取扱業者などに処理を依頼する。
トランプ	可燃	
塗料缶	小型	家庭から出る物に限る。使い切り、乾かしてから出す。
塗料スプレー缶	不燃	中身を使い切って、風通しのいい屋外で、専用の穴あけ器具を使って穴をあける。
泥	出せない	泥は自然物であり廃棄物ではない。処理業者・取扱業者などに処理を依頼する。
トロ箱(木製)	小型	事業のものは出せない。分解して指定袋に入るときは、「燃やせるごみ」指定袋でも可。
トロ箱(発泡スチロール)	資源	資源物:「白色発泡トレー・発泡スチロール」 事業のものは出せない。きれいに洗って出す。
トロフィー	不/小	指定袋に入らないときは、小型ごみシール券を貼る。
トンブ(ステンレス製)	資源	資源物:「生活金物類」 金属製以外の物は「燃やせるごみ」へ。
トン袋(トンバッグ、フレコンバッグ)	小型	家庭から出る物に限る。 土・砂等は除去する。
な		
品目	分別区分	出し方・ワンポイント
ナイフ	不燃	新聞紙などに包んで出す。
苗ポット(育苗用)	資源	資源物:「プラマーク容器包装類」 プラマークが付いているもののみ。マークが付いていても、汚れ・臭いを除去できないときは、「燃やせるごみ」へ。
長ぐつ	可燃	
流し台	大型	
納豆パック	資源	資源物:「白色発泡トレー・発泡スチロール」 きれいに洗って出す。
生ごみ	可燃	水切りを十分行ってから出す。
鍋(金属製・ホーロー製)	資源	資源物:「生活金物類」 汚れたもの・錆びたものは「燃やせないごみ」へ。

たお▼でん

でん▼なべ

生ごみ処理機(コンポスト)	■ 小型	
生ごみ処理機(電気式)	■ 不/小	指定袋に入らないときは、小型ごみシール券を貼る。
波板(金属)	■ 小型	事業用のものは出せない。1m以内に、1束5枚程度にまとめ十文字にしぼる。
なわとび	■ 不燃	ワイヤーが入っていない物は、短く切って「燃やせるごみ」へ。
に		
品目	分別区分	出し方・ワンポイント
ニカド(Ni-Cd)電池	■ 拠点	拠点回収:「小型充電式電池」
二段ベッド	■ 大型	
荷造りヒモ(PPバンド)	■ 可燃	資源物には出せない。
荷造りヒモ(ナイロン製)	■ 可燃	資源物には出せない。
ニッケル水素(Ni-Md)電池	■ 拠点	拠点回収:「小型充電式電池」
人形	■ 可燃	
ぬ		
品目	分別区分	出し方・ワンポイント
ぬいぐるみ	■ 可燃	
ぬい針	■ 不燃	厚紙などに刺して出す。
布くず	■ 可燃	資源物には出せない。
布類(ウエスとして利用できる物)	■ 資源	資源物:「布・衣類」 ヒモで十文字にしぼる。汚れ・破れは「燃やせるごみ」へ。
布類(古着として利用できる物)	■ 資源	資源物:「布・衣類」 ヒモで十文字にしぼる。汚れ・破れ・綿やダウンが入った物・ゴム製・ビニール製は「燃やせるごみ」へ。
布類(再利用できない物)	■ 可燃	衣類のうちビニール製、ゴム製、ワタ・ダウンが入ったもの、汚れているもの、破れているものおよび古着として利用できない布類。(布団、毛布、枕、カーテン類などは「燃やせないごみ」へ)
ね		
品目	分別区分	出し方・ワンポイント
ネクタイ	■ 可燃	資源物には出せない。
ねこ車(一輪車)	■ 小型	タイヤのみは「燃やせないごみ」指定袋に入れて出す。
猫の砂(鉱物性)	■ 出せない	(ゼオライトなど) 処理業者・取扱業者などに処理を依頼する。
猫の砂(植物性)	■ 可燃	(紙・木くず・おからなど) ふん尿を取り除く。(おむつと同じ出し方)
猫の爪とぎ(段ボール製)	■ 可燃	資源物には出せない。
寝袋	■ 可燃	
粘土(学校教材用)	■ 不燃	
の		
品目	分別区分	出し方・ワンポイント
ノーカーボン紙	■ 可燃	資源物には出せない。
農業機械類	■ 出せない	事業ごみは市では取り扱わない。 家庭ごみの場合も処理業者・取扱業者などに処理を依頼する。
農業用ビニール	■ 可燃	事業ごみは市では取り扱わない。 家庭から出たごみに限り、60cm以下に切断して燃やせるごみへ。

農業	■ 出せない	事業ごみは市では取り扱わない。 家庭ごみの場合も処理業者・取扱業者などに処理を依頼する。※流しに捨ててはダメ!
農業の容器	■ 出せない	事業ごみは市では取り扱わない。 家庭ごみの場合も処理業者・取扱業者などに処理を依頼する。※家庭用除草剤の容器は洗って「燃やせるごみ」へ。
ノート	■ 資源/拠点	資源物または拠点回収:「紙類(その他の紙)」 金具等は外し、大きさを揃えて十文字にしぼる。
ノコギリ	■ 不燃	危なくないようにする。
は		
品目	分別区分	出し方・ワンポイント
パーチメント紙(硫酸紙)	■ 可燃	クッキングシート、中華まん・ケーキ類の底紙、葉包紙など。資源物には出せない。
HDD(ハードディスクドライブ)	■ 拠点	拠点回収:「小型家電」
パーベル	■ 出せない	処理業者・取扱業者などに処理を依頼する。
パイフ	■ 出せない	処理業者・取扱業者などに処理を依頼する。
灰皿	■ 不燃	
パイプイス	■ 小型	
パイプ車庫(パイプ部分)	■ 出せない	処理業者・取扱業者などに処理を依頼する。
パイプ車庫(シート部分)	■ 小型	縦横1m以内に切って束ね、15kgにつき小型ごみシール券を貼る。
パイプベッド	■ 小型	
廃油(食用)	■ 資源	資源物:「食用油」 持ち運びに使った容器は持ち帰る。
廃油(機械・工業用)	■ 出せない	処理業者・取扱業者(ガソリンスタンド)等に処理を依頼する。少量であれば吸着剤等に吸わせ「燃やせるごみ」へ
はがき	■ 資源/拠点	資源物または拠点回収:「紙類(その他の紙)」 散らばらないように紙袋等に入れて出す。
はがき(圧着式)	■ 可燃	資源物には出せない。
はかり	■ 不/小	指定袋に入らないときは、小型ごみシール券を貼る。
白熱灯	■ 資源	資源物:「蛍光灯・白熱灯」 直管型・丸型・電球型の蛍光灯・白熱灯。 割れた物、LEDは「燃やせないごみ」へ。
パケツ(プラスチック製)	■ 可燃	指定袋に入らないときは、小型ごみシール券を貼る。
パケツ(金属製)	■ 不/小	指定袋に入らないときは、小型ごみシール券を貼る。
箱類(紙製)	■ 資源/拠点	資源物または拠点回収:「紙類(その他の紙)」 ビニール等を外し、大きさを揃えて十文字にしぼる。 匂いが付いたものは燃やせるごみへ。
はさみ類	■ 不燃	危なくないようにする。
箸	■ 不燃	危なくないようにする。
はしご	■ 大型	
バスマット(珪藻土)	■ 出せない	処理業者・取扱業者などに処理を依頼する。
バスマット(布)	■ 可燃	資源物には出せない。
「パソコン」は37ページをご覧ください。		
パソコン	■ 出せない	「リネットジャパン」で検索し、手続きを行う。(御所浦地区は対象外のため、製造メーカーに引取りを依頼する。)または電器店、製造メーカーへ。
肌着類	■ 資源	資源物:「布・衣類」(パンツ、靴下以外) ヒモで十文字にしぼる。汚れ・破れは「燃やせるごみ」へ。

パチンコ台・パチンコ玉	■ 出せない	処理業者・取扱業者などに処理を依頼する。
発煙筒	■ 出せない	処理業者・取扱業者などに処理を依頼する。
バッテリー(電動アシスト自転車)	■ 拠点	拠点回収:「小型充電式電池」 金属端子部分は絶縁テープで絶縁する。
バッテリー(鉛蓄電池)	■ 出せない	処理業者・取扱業者などに処理を依頼する。
発電機	■ 出せない	処理業者・取扱業者などに処理を依頼する。
バット(スポーツ用)	■ 不燃	
バット(調理用・金属製)	■ 資源	資源物:「生活金物類」
バット(調理用・プラスチック製)	■ 可燃	
発泡スチロール(白色)	■ 資源	資源物:「白色発泡トレイ・発泡スチロール」 電気製品等の緩衝材。
発泡トレイ(白色)	■ 資源	資源物:「白色発泡トレイ・発泡スチロール」 きれいに洗って出す。
発泡スチロール・発泡トレイ(色付き)	■ 資源	資源物:「プラマーク容器包装類」 きれいに洗ってから出す。
花火	■ 可燃	未使用の花火は水で十分濡らしてから出す。
歯ブラシ	■ 可燃	電動式は「小型家電(拠点回収)」へ。
歯ブラシ(電動式)	■ 拠点	拠点回収:「小型家電」 電池を抜いて出す。
バーベキューコンロ	■ 小型	
バーベキューの炭	■ 出せない	処理業者・取扱業者などに処理を依頼する。
バーベキューの灰	■ 出せない	処理業者・取扱業者などに処理を依頼する。
歯みがき粉(チューブ)	■ 可燃	中身を使い切る。切り開いて洗浄して資源物に出してもよい。
刃物	■ 不燃	紙などに包み、刃物と書いて出す。
バラ(弁当用)	■ 可燃	資源物には出せない。
針	■ 不燃	厚紙などにさして出す。
針金	■ 不燃	30cm以内に切って出す。
バリカン	■ 拠点	拠点回収:「小型家電」 充電電池は金属端子部分を絶縁し、小型充電式電池のボックスへ。
ハンガー	■ 不燃	資源物には出せない。
はんこ	■ 可燃	
絆創膏	■ 可燃	
ハンドミキサー	■ 不燃	
ハンマー(木製)	■ 可燃	
ハンマー(金属製)	■ 不燃	
パンフレット	■ 資源/拠点	資源物または拠点回収:「紙類(その他の紙)」 大きさを揃えて十文字にしぼる。
ひ		
品目	分別区分	出し方・ワンポイント
ビーチパラソル	■ 小型	
ビー玉	■ 不燃	
ビール瓶	■ 資源	資源物:「ビン類」 中を水ですすいでから出す。
ピアニカ	■ 不燃	
ピアノ	■ 出せない	できるだけ販売店に引取を依頼する。 処理業者・取扱業者などに処理を依頼する。
ひげそり	■ 不燃	
ピザの紙箱	■ 可燃	資源物には出せない。

ビデオカメラ	■ 拠点	拠点回収:「小型家電」 ボックスに入らない大きさの物は「燃やせないごみ」へ。
ビデオテープ	■ 可燃	透明な小袋等にまとめて入れ、作業員が取り出しやすいようにする。
ビデオデッキ	■ 小型	指定袋に入るときは、「燃やせないごみ」指定袋でも可。電源コードは根元から切って小型家電(拠点回収)へ。
ビニール合羽(カッパ)	■ 可燃	
ビニールコート紙	■ 可燃	資源物には出せない。
ビニールシート	■ 可燃	1m四方程度に切って出す。
ビニールシート(農業用マルチ)	■ 可燃	事業ごみは市では取り扱わない。 家庭から出たごみに限り、60cm以下に切断して燃やせるごみへ。
ビニール手袋	■ 可燃	
100円ライター	■ 拠点	拠点回収:「ライター類」 使い切るか穴をあけて中身を空にして出す。
肥料	■ 出せない	購入店や処理業者・取扱業者などに処理を依頼する。
肥料袋・堆肥袋	■ 可燃	家庭菜園で使用したものに限り。リサイクルマークが付いていても、汚れ、臭いを除去できないため、資源物には出せない。
びん	■ 資源	資源物:「ビン類」 中を水ですすいでから出す。ビン以外のガラス製品は「燃やせないごみ」へ。
便せん	■ 資源/拠点	資源物または拠点回収:「紙類(その他の紙)」 大きさを揃えて十文字にしぼる。
ふ		
品目	分別区分	出し方・ワンポイント
ファクシミリ・FAX	■ 拠点	拠点回収:「小型家電」 拠点回収ボックスに入らない物は「燃やせないごみ」へ。
ファンシーケース(パイプ式)	■ 小型	1m以内にして出す。
ファンヒーター	■ 小型	電源コードは根元から切って小型家電(拠点回収)へ。
フイ(海岸漂着ごみに限る)	■ 小型	漁業のごみは出せない。直径70cm~80cm程度、長さ1m50cmまでのものに限り。1日3個まで。
フィルム(ネガ)	■ 可燃	
風船	■ 可燃	
封筒	■ 資源/拠点	資源物または拠点回収:「紙類(その他の紙)」 粘着物が付いている部分は外して「燃やせるごみ」へ。散らばらないように紙袋等に入れて出す。
封筒(ビニール製の窓付き)	■ 資源/拠点	資源物または拠点回収:「紙類(その他の紙)」 フィルムの材質がビニール製の物は、フィルムを切り取り「プラマーク容器包装類」へ。
封筒(紙製の窓付き)	■ 資源/拠点	資源物または拠点回収:「紙類(その他の紙)」 フィルムの材質が紙製で、「紙として再生利用可能」と明記されていれば、「その他の紙」に出す。
風倒木	■ 出せない	処理業者・取扱業者などに処理を依頼する。
風鈴	■ 不燃	
プール(幼児用)	■ 可燃	家庭から出たものに限り。
フェルト	■ 可燃	
フェンス(金網)	■ 出せない	処理業者・取扱業者などに処理を依頼する。
フォーク(金属製)	■ 不燃	危なくないようにして出す。

なまはだ

ぱちふお

フォーク(プラスチック製)	可燃	資源物には出せない。
ふすま	小型	
フタ(缶)	不燃	内側にパッキングがついているため、資源物には出せない。
フタ(プラ)	資源	資源物:「プラマーク容器包装類」 小さい袋にまとめ、ごぶし程度の大きさにする。
プチプチ(緩衝材)	資源	資源物:「プラマーク容器包装類」
仏壇	小型	
筆	可燃	
布団	小型	十文字にしぼって出す。2~3枚で小型シール1枚貼る。 クリーンセンターに直接持込みの場合はしぼらなくてよい。
布団乾燥機	小型	電源コードは根元から切って小型家電(拠点回収)へ。
布団干し	大型	できるだけ分解して出す。
フライパン	資源	資源物:「生活金物類」 40cmを超えるものは「燃やせないごみ」へ。
ブラインド	小型	
ブラウン管ディスプレイ(テレビ)	出せない	家電リサイクル法対象製品のため、電気店等へ引き取りを依頼する。
ブラウン管ディスプレイ(パソコン)	出せない	「リネットジャパン」で検索し、手続きを行う。 または電気店、製造メーカーへ。
ぶら下がり健康器	小型	
フラワーポット	小型	指定袋に入るときは、「燃やせるごみ」指定袋でも可。
ブランコ(幼児用)	小型	できるだけ分解してから出す。
プリンター	小型	指定袋に入るときは、「燃やせるごみ」指定袋でも可。
プリンター	小型	指定袋に入るときは、「燃やせないごみ」指定袋でも可。電源コードは根元から切って小型家電(拠点回収)へ。
プリント(学校の配布物等)	資源/拠点	資源物または拠点回収:「紙類(その他の紙)」 大きさを揃えて十文字にしぼる。
ブルーシート	可燃	1m以内に切って出す。
風呂釜	出せない	処理業者・取扱業者などに処理を依頼する。
ブロック類(コンクリート)	出せない	処理業者・取扱業者などに処理を依頼する。
フロッピーディスク	可燃	
プロパンガスボンベ	出せない	処理業者・取扱業者などに処理を依頼する。
風呂ぶた	小型	指定袋に入るときは、「燃やせるごみ」指定袋でも可。
風呂マット	小型	指定袋に入るときは、「燃やせるごみ」指定袋でも可。
風呂マット(珪藻土製品)	出せない	処理業者・取扱業者などに処理を依頼する。
噴霧器(家庭用)	出せない	クリーンセンターに持込みのみ可。(P.36参照)
噴霧器(農業用)	出せない	処理業者・取扱業者などに処理を依頼する。
へ		
品目	分別区分	出し方・ワンポイント
ヘアアイロン	不燃	電源コードは根元から切って小型家電(拠点回収)へ。
ヘアブラシ	可燃	金属製のものは「燃やせないごみ」へ。
ベッド(フレーム)	小型	分解してヒモでしぼる。

ベッド(マットレス・スプリング無)	小型	3等分程度に折りたたんでヒモでしぼり、小型ごみシール券を貼って出す。
ベッド(マットレス・スプリング有)	大型	スプリング除去作業のため、大きさにかわらぬ大型ごみシール券を貼って出す。
ペットボトル	資源	資源物:「ペットボトル」 フタは外し、中をすすいで潰さずに出す。御所浦地区はラベルをはがす。
ペットボトルのキャップ	資源	資源物:「プラマーク容器包装類」 小さい袋にまとめ、ごぶし程度の大きさにする。
ペット用トイレシート	可燃	汚物は取り除いてから出す。
ベビー布団	小型	指定袋に入るときは、「燃やせないごみ」指定袋でも可。
ベビーベッド	小型	分解してヒモでしぼる。
ベビー用イス	小型	指定袋に入るときは、「燃やせないごみ」指定袋でも可。
ヘルスメーター(体重計)	不燃	
ベルト(ズボン用)	不燃	
ヘルメット	不燃	
ペンキ缶	出せない	中身が入っていないこと。 中身が残っているものは出せない。
ペンキ類	出せない	液体状・固形状(乾燥したもの)にかかわらず出せない。 処理業者・取扱業者などに処理を依頼する。
便器	小型	洗って汚れを落とす。(洋式トイレのタンク部分も可)
便座(ウォシュレット)	小型	
ベンチ	大型	
弁当空き箱(プラスチック製)	資源	資源物:「プラマーク容器包装類」 きれいに洗ってから出す。
ほ		
品目	分別区分	出し方・ワンポイント
ホイール・ホイールキャップ(車用)	出せない	処理業者・取扱業者などに処理を依頼する。
ボイラー	出せない	処理業者・取扱業者などに処理を依頼する。
ほうき	可燃	金属製の柄は、取り外して、「燃やせないごみ」へ出す。
帽子	可燃	資源物には出せない。
包装紙	資源/拠点	資源物または拠点回収:「紙類(その他の紙)」 大きさを揃えて十文字にしぼる。 洗剤や食品などの包装紙で匂いが残っているものは「燃やせるごみ」へ。
防草シート	可燃	事業のものは出せない。家庭用の物に限り、1m四方程度に切って出す。
防虫剤(ナフタリン)	可燃	
包丁	不燃	新聞紙などに包んで出す。資源物には出せない。
ボウリングの球	出せない	処理業者・取扱業者などに処理を依頼する。
ボール(金属製)	資源	資源物:「生活金物類」 金属製以外の物は「燃やせるごみ」へ。
ボール(プラスチック製)	可燃	
ホース(ビニール製)	可燃	30cm以内に切って出す。
ポータブルトイレ	小型	

ポータブルDVDプレーヤー	拠点	拠点回収:「小型家電」 電池を抜いて出す。
ボールペン	可燃	
歩行者(幼児用)	小型	
ポスター(屋外用)	可燃	合成紙・ストーンペーパーが使用されている「選挙ポスター」や「地図」など
ポスター(屋内用)	資源/拠点	資源物または拠点回収:「紙類(その他の紙)」 大きさを揃えて十文字にしぼる。
ボタン電池	出せない	電気店などの販売店や回収店に備え付けの回収ボックスに出す。
補聴器の電池(空気電池)	出せない	空気電池は電気店などの販売店や回収店に備え付けの回収ボックスに出す。本体は「燃やせないごみ」へ。
ポット(魔法瓶)	不燃	
ホットカーペット	不/小	指定袋に入らないときは、巻かたたんで小型ごみシール券を貼る。電源コードは小型家電(拠点回収)へ。
ホットプレート	不/小	指定袋に入らないときは、小型ごみシール券を貼る。プレート部分は「生活金物類」へ。
ボトル缶	資源	資源物:「空き缶類」 洗ってから出す。錆びたものは「燃やせないごみ」へ。パッキングが使われているフタは「燃やせないごみ」へ。
ほ乳ビン	不燃	資源物にはならない。(耐熱ガラス製品)
ポリタンク	小型	指定袋に入るときは、「燃やせるごみ」指定袋でも可。
ポリ袋	資源	資源物:「プラマーク容器包装類」 プラマークが付いているもののみ。
保冷剤(ソフト・ハード)	可燃	
本	資源/拠点	資源物または拠点回収:「紙類(その他の紙)」 大きさをそろえてヒモでしぼって出す。
ポンプ類(給水・排水)	出せない	処理業者・取扱業者などに処理を依頼する。
ま		
品目	分別区分	出し方・ワンポイント
マイク	不燃	
マグネット	不燃	
まくら	不燃	
マジックペン	可燃	
マスク	可燃	不織布、布、ウレタン製
マッサージ器(椅子)	大型	
マッサージ器(小型)	不燃	
マッチ	出せない	処理業者・取扱業者などに処理を依頼する。
マットレス(スプリング無)	小型	3等分程度に折りたたんでヒモでしぼり、小型ごみシール券を貼って出す。
マットレス(スプリング有)	大型	スプリング除去作業のため、大きさにかわらぬ大型ごみシール券を貼って出す。ごみ処理場に持ち込むときは、スプリングと布・スポンジ部分を自分で切り離す。
窓ガラス(板ガラス)	不/小	紙などに包んで出す。指定袋に入らないときは、小型ごみシール券を貼る。
窓付き封筒	資源/拠点	資源物または拠点回収:「紙類(その他の紙)」 フィルムの材質がビニール製の物は、フィルムを切り取り「プラマーク容器包装類」へ。
まな板	可燃	
マニキュア用ピン	不燃	資源物には出せない。

豆電球	不燃	
丸太	出せない	処理業者・取扱業者などに処理を依頼する。
マンガ本	資源/拠点	資源物または拠点回収:「紙類(その他の紙)」 大きさを揃えて十文字にしぼる。
み		
品目	分別区分	出し方・ワンポイント
みかんネット	資源	資源物:「プラマーク容器包装類」
ミキサー	不燃	
ミシン(家庭用)	小型	指定袋に入るときは、「燃やせないごみ」指定袋でも可。
水着	可燃	
ミニカー	不燃	
む		
品目	分別区分	出し方・ワンポイント
虫カゴ	可燃	
蒸し器(金属製)	資源	資源物:「生活金物類」 金属製以外の物は「燃やせるごみ」へ。
虫取り網	可燃	指定袋に入るように切断する。
虫めがね	不燃	
むしろ	小型	指定袋に入るときは、「燃やせるごみ」指定袋でも可。
め		
品目	分別区分	出し方・ワンポイント
名刺	資源/拠点	資源物または拠点回収:「紙類(その他の紙)」 散らばらないように紙袋等に入れて出す。
メガネ	不燃	
メモ用紙	資源/拠点	資源物または拠点回収:「紙類(その他の紙)」 散らばらないように紙袋等に入れて出す。
メモリーカード	拠点	拠点回収:「小型家電」 データを消去すること。
も		
品目	分別区分	出し方・ワンポイント
モーター類	出せない	処理業者・取扱業者などに処理を依頼する。
毛布	小型	十文字にしぼって出す。指定袋に入るときは、「燃やせないごみ」指定袋でも可。資源物には出せない。
木炭	出せない	処理業者・取扱業者などに処理を依頼する。
餅つき機	小型	電源コードは根元から切って小型家電(拠点回収)へ。
モップ(柄付モップ)	小型	
物干し竿	小型	長さ1m以内にしぼり、3本までヒモでしぼる。
物干し台(コンクリート製)	出せない	処理業者・取扱業者などに処理を依頼する。
モバイルバッテリー	拠点	拠点回収:「小型充電式電池」
や		
品目	分別区分	出し方・ワンポイント
やかん(金属製)	資源	資源物:「生活金物類」 金属製以外の物は「燃やせないごみ」へ。
ゆ		
品目	分別区分	出し方・ワンポイント
USBメモリー	拠点	拠点回収:「小型家電」 データを消去すること。
U字溝	出せない	処理業者・取扱業者などに処理を依頼する。
ゆかた	資源	資源物:「布・衣類」 ヒモで十文字にしぼる。汚れ・破れは「燃やせるごみ」へ。
湯たんぽ	不燃	
湯沸器(台所用)	小型	

ふお

ぼお

よ		
品目	分別区分	出し方・ワンポイント
ヨーグルトの容器(紙製)	可燃	資源物には出せない。
ヨーグルトの容器(プラスチック製)	資源	資源物:「プラマーク容器包装類」きれいに洗ってから出す。
浴槽	出せない	処理業者・取扱業者などに処理を依頼する。
よしず	小/大	

ら		
品目	分別区分	出し方・ワンポイント
ライター	拠点	拠点回収:「ライター類」使い切るか穴をあけて中身を空にして出す。
ラケット(木製・プラスチック製)	可燃	
ラケット(金属製)	不燃	
ラジオ	不/小	指定袋に入らないときは、小型ごみシール券を貼る。
ラジオ(携帯用)	拠点	拠点回収:「小型家電」
ラジカセ	不/小	指定袋に入らないときは、小型ごみシール券を貼る。
ラップ(弁当、食品等を覆ったもの)	可燃	
ラミネーター	不/小	電源コードは根元から切って小型家電(拠点回収)へ。指定袋に入らないときは、小型ごみシール券を貼る。
ラミネート紙	可燃	
ラムネのビン	不燃	資源物には出せない。
LANケーブル	拠点	拠点回収:「小型家電」
ランドセル	可燃	
ランプ・ランタン	不燃	電池・燃料を抜いてから出す。
ランプ・ランタン(充電式)	拠点	拠点回収:「小型家電」

り		
品目	分別区分	出し方・ワンポイント
リール(釣り用)	不燃	
リチウムイオン電池(小型充電式電池)	拠点	拠点回収:「小型充電式電池」
リモコン	拠点	拠点回収:「小型家電」電池を抜いて出す。
リヤカー	出せない	処理業者・取扱業者などに処理を依頼する。

れ		
品目	分別区分	出し方・ワンポイント
冷水器	出せない	処理業者・取扱業者などに処理を依頼する。
「冷蔵庫」は36ページをご覧ください。		
冷蔵庫	出せない	家電リサイクル法対象製品のため、電気店等へ引き取りを依頼する。
冷凍庫	出せない	家電リサイクル法対象製品のため、電気店等へ引き取りを依頼する。
冷房器具(エアコン 室外機含む)	出せない	家電リサイクル法対象製品のため、電気店等へ引き取りを依頼する。
レインコート	不燃	資源物には出せない。
レコード盤	可燃	
レシート(感熱紙)	可燃	資源物には出せない。
レジ袋	資源	資源物:「プラマーク容器包装類」プラマークが付いているもののみ。
レジャーシート	可燃	1m四方程度に切って出す。
レンガ	出せない	処理業者・取扱業者などに処理を依頼する。
レンズ	不燃	

ろ		
品目	分別区分	出し方・ワンポイント
ロッカー	大型	
ローソク	可燃	
ロープ	不燃	1m以内に切って出す。
ロールカーテン	小型	
ローラースケート靴	不燃	

わ		
品目	分別区分	出し方・ワンポイント
ワープロ	小型	電源コードは根元から切って小型家電(拠点回収)へ。
ワイシャツ	資源	資源物:「布・衣類」ヒモで十文字にしぼる。汚れ・破れは「燃やせるごみ」へ。
ワイヤー	出せない	処理業者・取扱業者などに処理を依頼する。
ワイングラス	不燃	資源物には出せない。
ワインセラー	出せない	家電リサイクル法対象製品のため、電気店等へ引き取りを依頼する。
和紙	可燃	資源物には出せない。
綿(わた)	可燃	資源物には出せない。
和タンス	小/大	一辺が1mを超えるものは、大型ごみシール券を貼って出す。
和服	資源	資源物:「布・衣類」ヒモで十文字にしぼる。汚れ・破れは「燃やせるごみ」へ。
割りばし	可燃	
割れたビン・ガラス類	不燃	資源物には出せない。古新聞などに包んでからガラスと表示して出す。
腕章(ビニール製)	可燃	

※この辞典に掲載されていないものについては下記までお尋ねください。

牛 深	御 所 浦	天 草 ・ 河 浦	全 体
牛深クリーンセンター	御所浦クリーンセンター	西天草クリーンセンター	本庁市民環境課
TEL:0969-72-5541	TEL:0969-67-3570	TEL:0969-76-0331	TEL:0969-32-7861

在宅医療廃棄物の出し方

(令和5年12月現在)

在宅で行われる療養のために不要になったごみは、下記のとおり正しく出していただきますようお願いします。

市の「燃やせるごみ」に出せるもの 『鋭利でないもの(針以外の部分)』

- バッグ類(輸液、畜尿、ストーマ(人工肛門)、CAPD、栄養剤など各種バッグ)



※栄養剤バッグ ※CAPD バッグ

- チューブ類(吸引チューブ、CAPDチューブなど各種チューブ)

※針がついている場合は、切り離して針以外の部分を30cm以内になるように切って排出します。

- カテーテル類(導尿カテーテル他)



※チューブ類 ※カテーテル類

- 注射筒(ペン型自己注射カートリッジ ※針以外の部分)



※ペン型自己注射カートリッジ

- 注射器(経管栄養などの注入器 ※針以外の部分)




※栄養剤注入器

- ガーゼ、脱脂綿、紙おむつ類



※紙おむつ類

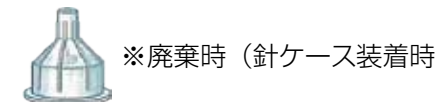
※お願い 排出する際には、新聞紙や小袋等で包んでから「燃やせるごみ」に出してください。
在宅医療廃棄物は、 (プラマーク)がついているものも「燃やせるごみ」に出してください。

医療機関等に回収を依頼するもの 『鋭利なもの(出せないもの)』

- ペン型自己注射針、血糖自己穿刺針(インスリン自己注射の針など)



※使用時

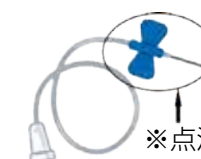


※廃棄時(針ケース装着時)

- 医療用注射針、点滴針



※医療用注射器



※点滴針

- 医師の指示により、感染性があると判断された胃腸医療用注射針、点滴針

市で収集できないもの

★次のごみは、市で収集することができません。クリーンセンターへの持込みもできません。

- 自然物…泥、土、砂（廃棄物の定義に当てはまりません。）
- 容積、重量が著しく大きいもの…ピアノ、太陽光パネル、温水器、発電機、ボイラー、風呂釜など
- 危険性があるもの…プロパンガスボンベ、珪藻土（アスベスト含）製品、劇薬、注射針など
- モーター、コンプレッサー等が使われているもの…除湿器、衣類乾燥機、ポンプなど
- 自動車、オートバイ用品…タイヤ、ホイール、バッテリー、自動車メーカー純正部品など
- ペンキ、石油オイル類
- 直径 5cm 以上の枝木類、焼却灰、炭、ペットのトイレ砂（鉱物性のもの）など

以上の物は、家庭から出たごみに限り、一般廃棄物処理業許可業者により（許可を受けた品目のみ）処分できることもあります。各業者に直接ご相談ください。（39 ページ参照）

事業のごみ（産業廃棄物）


- …農機具、農業用ビニール、農薬、動噴、リヤカー、漁網、ブイ、自動販売機、建設廃材、コンクリートブロックなど

家庭から出たごみであっても事業のごみと判断がつかないもの（家庭菜園用の噴霧器、肥料袋、防草シートなど）は、少量であり、かつクリーンセンターへ直接持込む場合のみ排出可能です。直接クリーンセンターにご相談ください。

リサイクル制度が確立されたもの

① 家電リサイクル法対象機器（家電4品目）

洗濯機・衣類乾燥機 冷蔵庫・冷凍庫 エアコン テレビ



処分方法⇒

1 買い替えの場合…購入する店で引取りを依頼する。

2 廃棄のみの場合…

①購入した店や、市内の家電小売店等に引取りが可能かどうか相談し依頼する。

②(運搬、処分をすべて委託する場合) 事前に郵便局で家電リサイクル料金の振込手続きを行い、収集運搬業許可業者（39 ページに掲載）へ依頼する。または「リネットジャパン」へ依頼し、家電リサイクル料金をドライバーに支払う。

リネットジャパン
家電4品目の回収
について(有料)▶



③(自分で指定引取場所へ搬入する場合) 事前に郵便局で家電リサイクル料金の振込手続きを行い、下記指定引取場所に事前連絡のうえ、リサイクル券すべてと廃棄する家電を搬入する。

【指定引取場所】 有限会社 蓮池運送（天草市楠浦町 80-10 電話 0969-22-2690）

※いずれの場合も、「家電リサイクル料金」は必ずかかります。その他、収集運搬料金や各種手数料がかかる場合があります。依頼する業者等にお問い合わせください。

詳細は市HPをご覧ください▶



② パソコン類 パソコン ディスプレイ タブレット

資源有効利用促進法および小型家電リサイクル法により、パソコン類はメーカー等によりリサイクルすることが義務付けられています。



▲詳細は市HPをご覧ください

処分方法⇒

- ① このマークが付いている場合、メーカーによる無料回収を利用できます。メーカーにお問い合わせください。
- ② マークがある場合もない場合も、小型家電リサイクル法に基づく認定事業者「リネットジャパン」による無料回収を依頼できます（御所浦地区を除く）。パソコンが回収品目に含まれる場合は、1箱分の小型家電回収が無料になります。（パソコンを含まない場合は有料）
※パソコンの回収前には必ずデータ消去をお願いします。
リネットジャパンによるデータ消去サービスもあります。（有料）
- ③ 家電小売店等で回収してもらえる場合もあります。（無料または有料）



▲リネットジャパン
パソコンの無料回収について

③ 消火器

（一社）日本消火器工業会による消火器リサイクルシステムをご利用ください。（有料）

処分方法⇒

- ① リサイクルシールを購入し、貼り付ける。
※平成 22 年 1 月以降に販売された消火器にはすでにシールが貼られています。
- ② 販売代理店等の特定窓口への持ち込み、もしくは回収依頼を行う。



社名	所在地	電話番号
(有)海老本電設	倉岳町棚底2563	64-2307
(有)中央防災	本渡町広瀬176-113	23-2358
(有)かなざわ	大浜町11-2	22-2286
(株)防災企画	丸尾町7-7-2	24-7030

天草市内の特定窓口（令和 5 年 12 月現在）

※お近くに窓口等がない場合は、郵送（ゆうパック）による回収依頼も可能です。

※事前申し込み必要

ゆうパック専用コールセンター 0120-822-306

詳細は、天草市 HP または（一社）日本消火器工業会の HP をご覧ください。



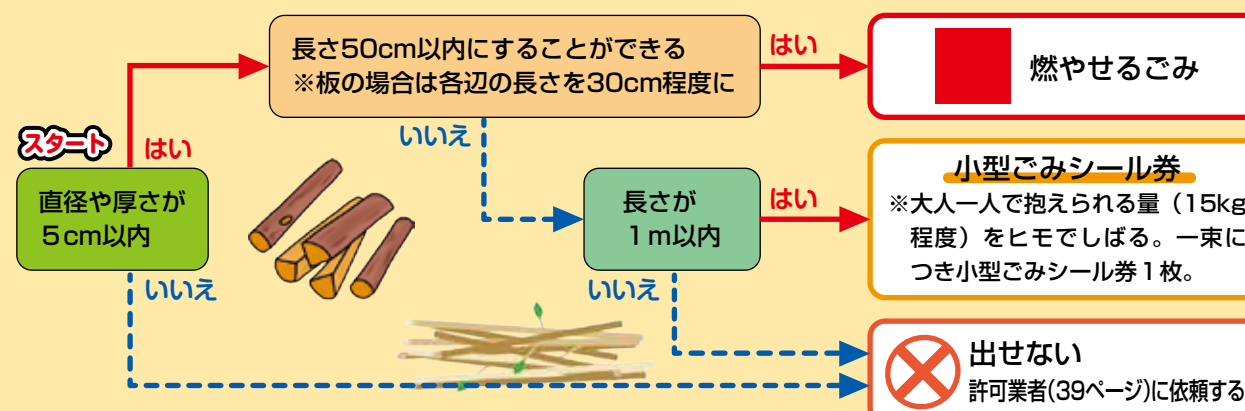
◀天草市ホームページ



◀（一社）日本消火器工業会
（消火器リサイクル推進センター）

●「木」の排出方法について

植木・枝・木・木の板・木の根・切り株・庭木など。
※重量が著しく大きいものは収集できません。



ごみ処理施設紹介

令和6年4月現在



ごみ処理施設について市HP

◎天草・河浦地区の方は

西天草クリーンセンター

住所：天草市天草町高浜北 4001-22
 電話：0969-76-0331
 営業日：月曜日～金曜日（祝日は除く）
 営業時間：8:45～12:00 13:00～16:30
 料金：50kg まで 750円
 50kg 超は 10kg ごとに 150円加算



◎御所浦地区の方は

御所浦クリーンセンター

住所：天草市御所浦町牧島 4
 電話：0969-67-3570
 営業日：月曜日～土曜日（祝日は除く）
 営業時間：月～金 8:45～12:00 13:00～16:30
 土 8:45～11:30
 料金：50kg まで 750円
 50kg 超は 10kg ごとに 150円加算



◎牛深地区の方は

牛深クリーンセンター

住所：天草市魚貫町 20-2
 電話：0969-72-5541
 営業日：月曜日～土曜日（祝日は除く）
 営業時間：月～金 8:45～12:00 13:00～16:30
 土 8:45～11:30
 料金：50kg まで 750円
 50kg 超は 10kg ごとに 150円加算



※お住まいの地域の管轄以外の施設にごみを持ち込むことはできません

ごみの運搬・処分は、天草市の許可を受けた業者に依頼しましょう！

一般廃棄物処理業許可業者一覧



天草市ホームページ

天草市一般廃棄物収集運搬業許可業者一覧

名称・TEL	所在地	名称・TEL	所在地
吉田産業(株)本渡支店 ☎0969-23-1838	天草市栢宇土町7番地1	(有)森繁産業 ☎0969-73-4737	天草市牛深町字氏梨334番地1
(有)環境社 ☎0969-23-6104	天草市佐伊津町2166番地	(有)木村建材 ☎0969-52-0331	天草市有明町小島子477番地の8
中村商店 ☎0969-23-3659	天草市楠浦町140番地7	(有)力丸産業運輸 ☎0969-54-4112	天草市有明町大浦3422番地
(有)熊本クリーン開発 ☎0969-22-4162	天草市下浦町3281番地84	(有)新和清掃 ☎0969-46-3063	天草市新和町小宮地5208番地89
(有)天草環境開発 ☎0969-22-5748	天草市太田町10番地の16	(株)大栄クリーン工業 ☎0969-34-0489	天草市五和町城河原一丁目2795番地2
(株)成和開発 ☎0969-28-0558	天草市宮地岳町3807番地	(有)下田クリーン産業 ☎0969-42-3123	天草市天草町高浜北3578番地3
八光海運(株)熊本支店 ☎0964-56-6000	上天草市大矢野町登立3355番地1	山寿産業 ☎0969-42-0020	天草市天草町高浜南588番地
光琳産業(有) ☎0969-72-2723	天草市牛深町121番地1	(有)天草エコ・クリーン ☎0969-67-3925	天草市御所浦町御所浦2147番地

天草市一般廃棄物処分業許可業者一覧

処理業の区分	名称・TEL	所在地	廃棄物の種類と処分方法
中間処理業	(有)森繁産業 ☎0969-73-4737	天草市牛深町字氏梨334番地1	【焼却】 木くず、紙くず、繊維くず 【分別】 粗大ごみ、家電製品類(家電リサイクル法対象品目を除く)
中間処理業	(株)成和開発 ☎0969-28-0558	天草市宮地岳町3807番地 天草市天草町高浜南7番地2 天草市天草町高浜南36番地	【破碎】 廃石膏ボード、紙くず、木くず、繊維くず、金属くず、廃プラスチック類 【破碎・分級】 がれき類、がれき類に付着した金属くず、金属くず、ガラスくず、コンクリートくず及び陶磁器くず 【圧縮・梱包】 紙くず、金属くず、廃プラスチック類
中間処理業	天草緑化(株) ☎0969-27-5554	天草市五和町城河原一丁目3139番地の1	【破碎】 木くず
中間処理業	(有)下田クリーン産業 ☎0969-42-3123	天草市天草町高浜北3578番地3	【破碎・分級】 がれき類、ガラスくず、コンクリートくず及び陶磁器くず、金属くず
中間処理業	光琳産業(有) ☎0969-72-2723	天草市牛深町121番地1	【減容】 廃プラスチック類(廃発泡スチロール、廃ポリエチレン、廃ポリウレタン)
中間処理業	(有)木村建材 ☎0969-52-0331	天草市有明町小島子477番地の8	【破碎・分級】 がれき類、レンガ、瓦、コンクリートくず、がれき類に付着した金属くず

※業者は変更になる場合があります。天草市ホームページでご確認ください。

⚠ 無許可業者を利用しないでください!

市が許可した業者は適切に処理をしていることが確認されていますが、無許可業者はどのような処理をしているか、確認が取れません。知らないうちにあなたも不法投棄などに加担してしまう恐れがあります。



◀無許可業者ダメ! HP

ごみ・資源物の出し方

※書き込んでお使いください

資源物

第____・第____

月**2**回

曜日

ご家庭であらかじめ分別していただき、ステーションに用意されたコンテナに中身だけ移します。持ち運びに使った容器は持ち帰ります。
※P.8~19で詳しく解説しています。



燃やせるごみ

週**2**回

曜日



天草市指定有料ごみ袋に入れ、指定の曜日に燃やせるごみのステーションに出します。

種類 …資源物にならないもののうち、清掃センターで焼却処理が可能なもの（生ごみ、紙くず、木くず、紙おむつ等）

特大 50円、大 40円、小 20円
特小 10円/枚

燃やせないごみ

月**1**回

第____

曜日



天草市指定有料ごみ袋に入れ、指定の曜日に燃やせないごみのステーションに出します。

種類 …資源物にならないもののうち、清掃センターで破碎処理が可能なもの（プラスチック、ビニール類、金属類等）

大 50円、小 25円/枚

燃やせるごみ・燃やせないごみのうち上の袋に入らない物

※燃やせるものでも、燃やせないごみとして扱います。

月**1**回

第____

曜日

(燃やせないごみの収集日)



(100円)

1m程度の大きさで、かつ大人が1人で楽に持ち運びできる程度の重さの物

小型ごみシール券を貼り、燃やせないごみの日に燃やせないごみのステーションに出します。



(1,000円)

上記の物の大きさ・重さを超える物

大型ごみシール券を貼り、燃やせないごみの日に燃やせないごみのステーションに出します。

お願い

- 収集日の朝**8時30分までに**、行政区で決められたごみステーションに出してください。
※資源物については前日から収集を行う行政区もあります。
- 台風等による収集日の変更は、前日の昼までに決定し、防災無線やHP等で周知します。
- ごみステーションは各行政区で維持管理されています。ごみステーションを利用される方は、行政区への加入をお願いいたします。