

スマホアプリ『天草のさりー』新規登録方法

1 アプリをインストール



▲新規登録方法や
使えるお店などは
こちらから

QRコードを読み取るか、アプリストアで「天草のさりー」で検索

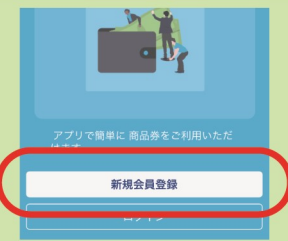


iPhoneは「App Store」から
※AppleとAppleのロゴとApp Storeは、米国および
その他の国で登録されたApple Inc.の商標です。

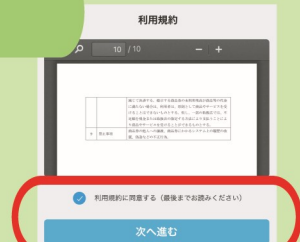
Androidは「Google Play」から
※GooglePlayとGooglePlayのロゴは
GoogleLLCの商標です。

※QRコードは株式会社ソーウェブの登録商標です。

2 新規会員登録



①【新規会員登録】を
選びます。



②利用規約を最後まで
スクロールさせ
「同意する」を選択し
【次へ進む】を押す。



③「メールアドレス」と
「パスワード」を入力し
【認証メール送信】を押す。



④メールで届く4ケタの
認証コードを入力し
【認証する】を押す。



⑤利用者情報を入力し
【確認画面】を押す。



⑥登録内容を確認し
【登録完了】を押す。

3 電話番号の登録



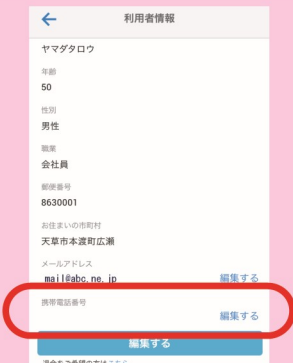
①ホーム画面下部の
「アカウント」を押す。



②「設定」を押す。



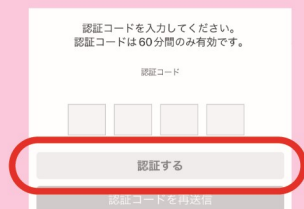
③「利用者情報」
を押す。



④「携帯電話番号」欄の
「編集する」を押す。



⑤スマホの
電話番号を入力し
【認証SMS送信】
を押す。



⑥SMS（メッセージ）で
届く4ケタの認証コードを
入力し【認証する】を押す。

アプリからのメールが届かない場合は
「sender@amakusa.premium-control.jp」
からのメールが受信可能かご確認ください。

認証コードが届かないときはコールセンターまで！

TEL0120-105-303

●年中無休(12/31~1/3除く)

●通話料無料

●受付時間 9:00~19:00