

# 天草市有害鳥獣被害防護柵 設置事業について

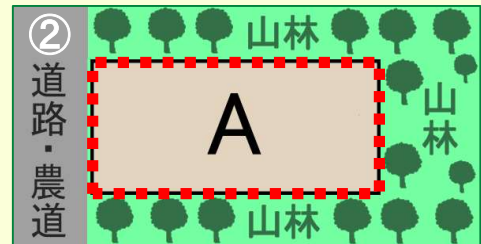
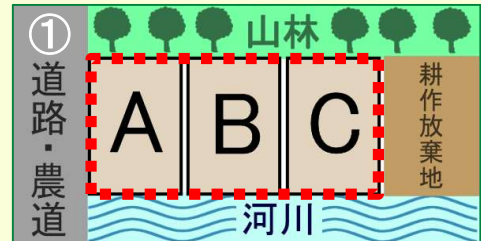


※平成30年度より、申請に「市税の滞納のない証明書(300円)」が必要になります。

## 【補助率3分の2で上限50万円】

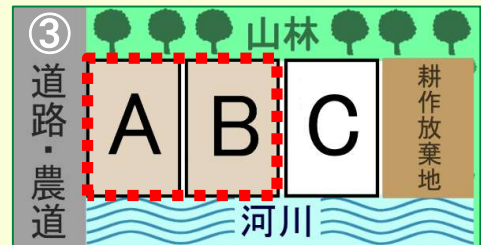
- ① 隣接しているA・B・Cの農地を一緒に防護柵で囲う
- ② 自分の農地に隣接する農地がなく単独で設置

※防護柵の購入前に事前申請が必要です。



## 【補助率2分の1で上限50万円】

- ③ 隣接するA・Bに防護柵を設置するが、Cは設置しない



## ◆申請方法につきましては、裏面をご覧ください◆

- 補助対象者は天草市に住所を有する方で、**1年度中に申請できるのは1回**です。
- 電気柵の場合、1回に申請できるのは**1台だけ**です。2台は申請できません。
- **設置完了後30日以内**、又は**完了した日の属する年度の3月10日のいずれか早い日**までに申請書を提出してください。

「市税の滞納のない証明書」は以下のところで発行しています。

※発行手数料に300円がかかります。本人以外が申請する際は委任状が必要です。

本庁：市民課


牛深支所：市民生活課

その他支所：まちづくり推進課

# 防護柵補助金の申請方法について

補助率2分の1の申請については**写真**が必要です

- ① 電気柵の場合 **本体の写真と、電気柵の設置してある農地の写真**の計2枚

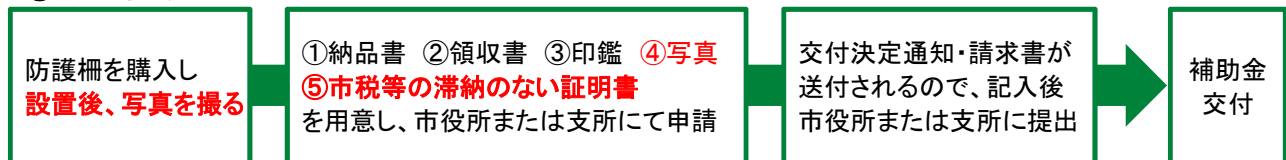


- ② 防護柵の部品のみ、またはワイヤーメッシュやトタンなど電気柵以外の防護柵の場合  
申請する**部品**や、**防護柵が設置してある農地の写真**を1枚



## 防護柵補助金申請の流れ

### ①補助率2分の1



### ②補助率3分の2

