

⑫入院・外来とも市内の医療機関で診察を受ける割合が高く、市外の方が診療を受けに来る流入割合は低い。

市内医療機関で診察を受けている割合は91.6%で、市外の医療機関に8.4%依存しています。また、市外からの市内医療機関への流入割合は6.4%となっています。

居住地	区分	医療機関所在地											計	
		本渡	牛深	有明	御所浦	倉岳	栖本	新和	五和	天草	河浦	天草市内		天草市外
天草市内	入院	1,260	414	116	0	13	51	30	280	0	119	2,283	446	2,729
	外来	25,235	7,690	1,383	1,255	809	1,014	865	1,616	1,038	2,476	43,381	3,727	47,108
	計	26,495	8,104	1,499	1,255	822	1,065	895	1,896	1,038	2,595	45,664	4,173	49,837
天草市外	入院	221	14	39	0	1	0	0	21	0	0	296	0	296
	外来	2,443	194	126	24	75	28	6	219	26	19	3,160	0	3,160
	計	2,664	208	165	24	76	28	6	240	26	19	3,456	0	3,456
計	入院	1,481	428	155	0	14	51	30	301	0	119	2,579	446	3,025
	外来	27,678	7,884	1,509	1,279	884	1,042	871	1,835	1,064	2,495	46,541	3,727	50,268
	計	29,159	8,312	1,664	1,279	898	1,093	901	2,136	1,064	2,614	49,120	4,173	53,293

※平成18年5月診療分の本市に関連する国民健康保険診療報酬明細書（レセプト）53,293件をもとにまとめています。

⑬かかりつけ医療機関は、本渡・牛深地域に集中している。

かかりつけ医療機関の所在地は、回答のあった3,392件中1,740件（51.3%）が本渡地域、603件（17.8%）が牛深地域で、この2つの地域に集中しています。また、かかりつけ医療機関が住んでいる地域内にある人の割合は、本渡・牛深地域が高く、倉岳・五和・天草地域では低くなっています。

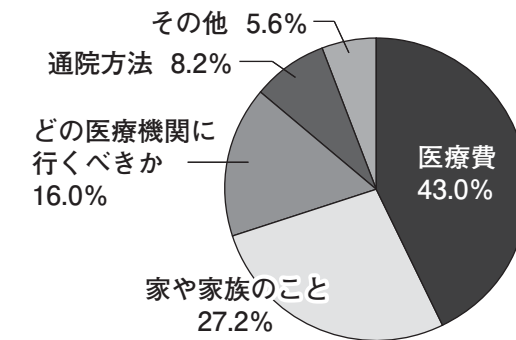
居住地	区分	医療機関所在地											計
		本渡	牛深	有明	御所浦	倉岳	栖本	新和	五和	天草	河浦	天草市外	
居 住 地 域	本渡	1,310 94.4%	2 0.1%	27 1.9%	0 0.0%	3 0.2%	9 0.6%	1 0.1%	30 2.2%	0 0.0%	0 0.0%	6 0.4%	1,388
	牛深	46 7.1%	588 90.6%	0 0.0%	0 0.0%	0 0.0%	0 0.0%	0 0.0%	0 0.0%	0 0.0%	13 2.0%	2 0.3%	649
	有明	45 22.8%	0 0.0%	150 76.1%	0 0.0%	0 0.0%	0 0.0%	0 0.0%	0 0.0%	0 0.0%	0 0.0%	2 1.0%	197
	御所浦	26 28.3%	0 0.0%	0 0.0%	63 68.5%	1 1.1%	0 0.0%	0 0.0%	0 0.0%	0 0.0%	0 0.0%	2 2.2%	92
	倉岳	27 24.3%	0 0.0%	1 0.9%	0 0.0%	65 58.6%	17 15.3%	0 0.0%	0 0.0%	0 0.0%	0 0.0%	1 0.9%	111
	栖本	17 18.1%	0 0.0%	0 0.0%	0 0.0%	5 5.3%	71 75.5%	0 0.0%	0 0.0%	0 0.0%	0 0.0%	1 1.1%	94
	新和	36 32.4%	2 1.8%	0 0.0%	0 0.0%	0 0.0%	0 0.0%	72 64.9%	0 0.0%	0 0.0%	0 0.0%	1 0.9%	111
	五和	156 46.3%	0 0.0%	1 0.3%	0 0.0%	0 0.0%	1 0.3%	2 0.6%	157 46.6%	0 0.0%	0 0.0%	20 5.9%	337
	天草	30 18.0%	2 1.2%	1 0.6%	0 0.0%	0 0.0%	0 0.0%	0 0.0%	10 6.0%	100 59.9%	5 3.0%	19 11.4%	167
	河浦	47 19.1%	9 3.7%	1 0.4%	0 0.0%	0 0.0%	0 0.0%	1 0.4%	1 0.4%	2 0.8%	184 74.8%	1 0.4%	246
計	1,740 51.3%	603 17.8%	181 5.3%	63 1.9%	74 2.2%	98 2.9%	76 2.2%	198 5.8%	102 3.0%	202 6.0%	55 1.6%	3,392 100%	

※アンケート調査の回答の中で、かかりつけの医師がいて、その医療機関名の回答があった3,392件をもとにまとめています。

【問い合わせ先】本庁・企画課企画調整係 ☎1111内線1316

⑦病気になったときに気がかりなことは？（複数回答可）

→一番の心配事は医療費。

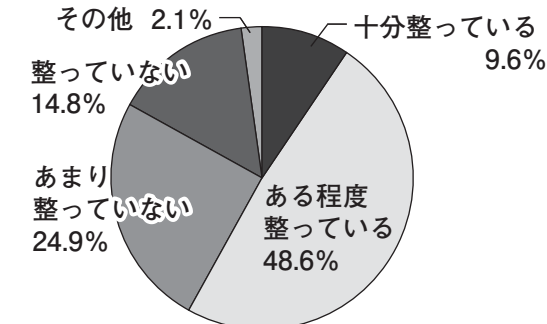


約4割の人が病気になったときに気がかりなことは「医療費」としています。

年代別では、青壮年期では「医療費」「家や家族のこと」、高齢期になると「通院方法」などが気がかりとなっているようです。

⑧住んでいる地域の救急医療体制は整っていますか？

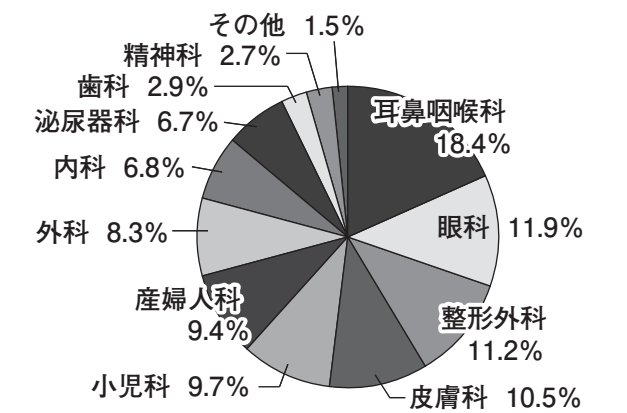
→6割の人は整っていると回答。



全体の6割近くが整っていると思っています。地域別では、本渡・栖本・新和・河浦地域では「ある程度整っている」と、それ以外の地域では「十分でない」と感じており、救急車の搬送時間が長い地域ほど不満足度が高いようです。

⑨不自由を感じる診療科目は何ですか？（複数回答可）

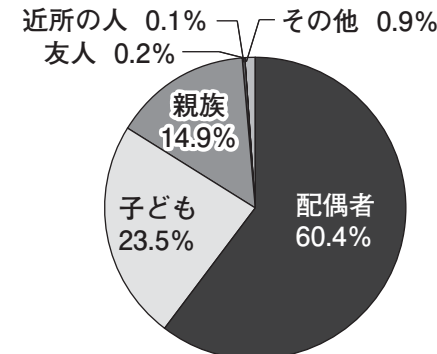
→不自由な診療科目があるという人が3割で、不自由を感じる診療科目は耳鼻咽喉科が1番多い。



不自由な診療科目は、耳鼻咽喉科、眼科、整形外科、皮膚科の順となっています。

⑩病気のときに介抱してくれる人はいますか？

→9割の人が介抱してくれる人がいると回答、そのほとんどが配偶者や子どもなどの親族。

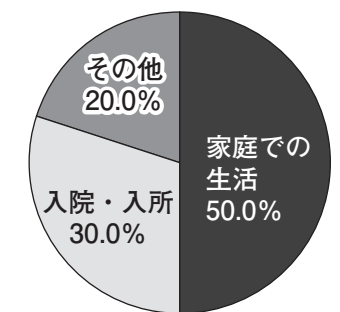


介抱してくれる人がいると回答した人は90%で、そのうちの84%が同居しています。

関係性を見ると、「配偶者」や「子ども」、「親族」が多くなっています。

⑪高齢で病気になったときに望む生活は？

→5割の人が家庭で生活することを望んでいる。



半数の人が家庭での生活を望んでいますが、倉岳・新和・河浦地域では「入院・入所を望む」という人の割合が、ほかの地域より高くなっています。