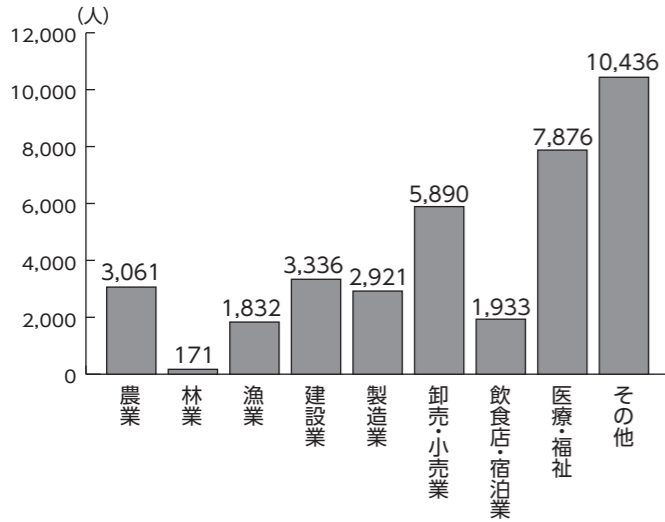


# 国勢調査

## から見る天草市

◆産業別就業人口（第1次産業と上位5業種）



市の就業人口は37,456人で、医療・福祉に就いている人が最も多く、卸売・小売業、建設業が続いています。農業・林業・漁業の第1次産業就業者は、5,064人となりました。

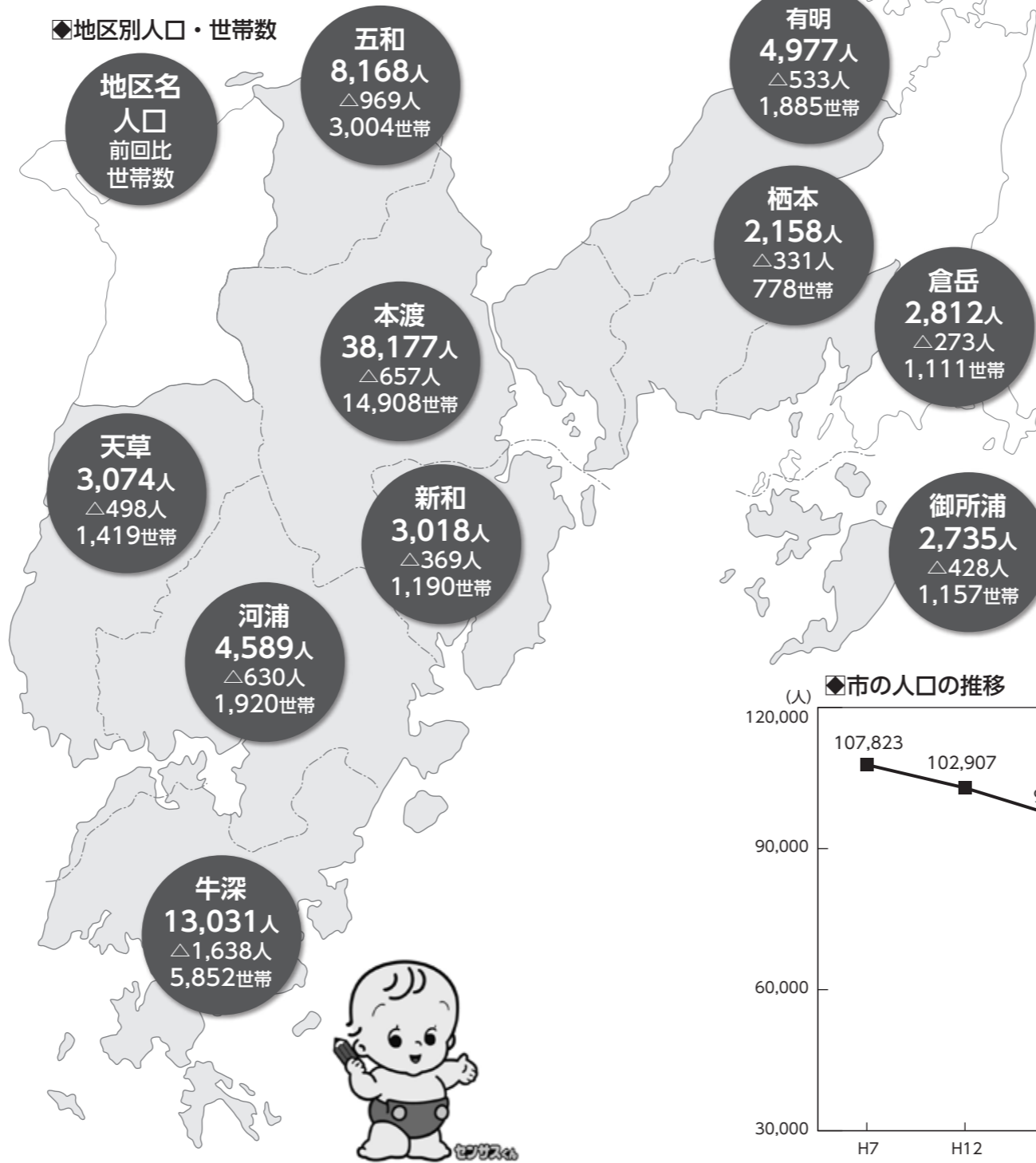
◆県内人口上位5市

△=マイナス (単位:人)

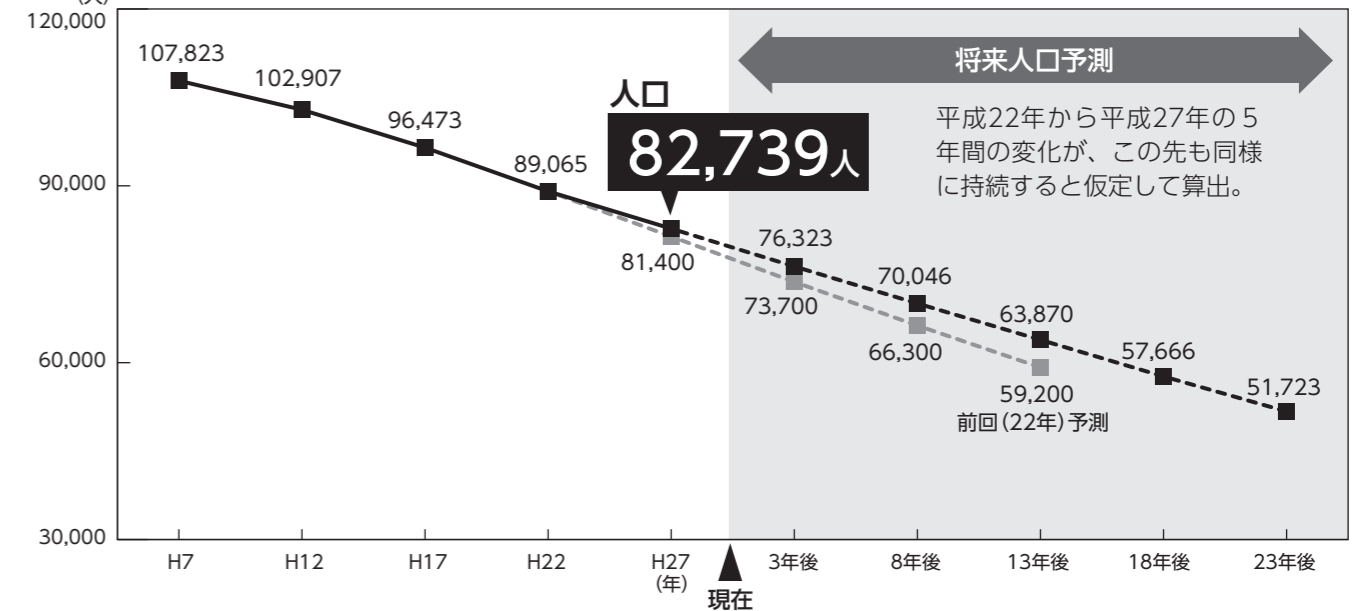
市名	総数	増減	増減率
熊本市	740,822	6,348	0.9%
八代市	127,472	△ 4,794	△ 3.6%
<b>天草市</b>	<b>82,739</b>	<b>△ 6,326</b>	<b>△ 7.1%</b>
玉名市	66,782	△ 2,759	△ 4.0%
宇城市	59,756	△ 2,122	△ 3.4%
熊本県	1,786,170	△ 31,256	△ 1.7%

県内で見ると、本市は45市町村のうち熊本市、八代市に次いで3番目の人口規模となっています。しかし、7.1%の減少率(対平成22年比)は、県内の14市の中で最も大きくなりました。

◆地区別人口・世帯数



◆市の人口の推移

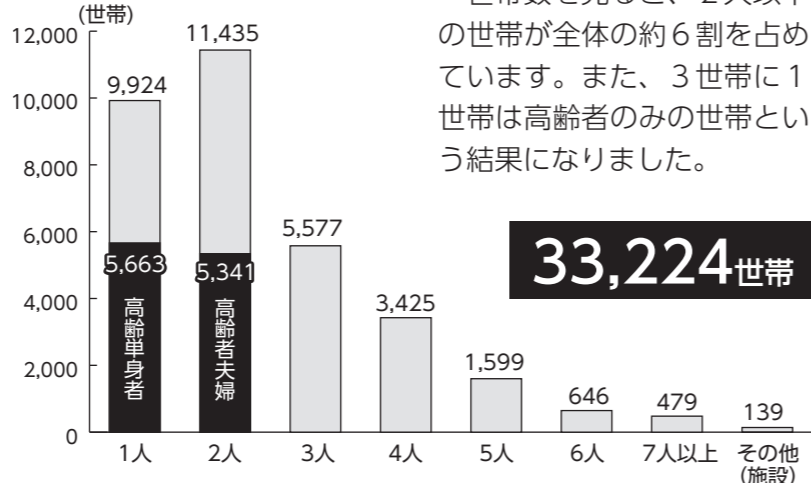


国勢調査は、基幹統計の中でも最も大規模な調査です。調査の詳しい結果は、各支所および市ホームページでご覧いただけます。

調査へのご理解とご協力ありがとうございました。

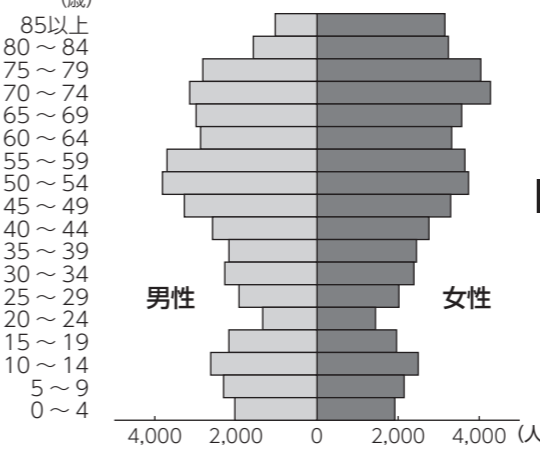
**【問い合わせ先】**  
本庁・政策企画課 (三貴ビル内)  
☎ 5052

◆世帯人員別世帯数

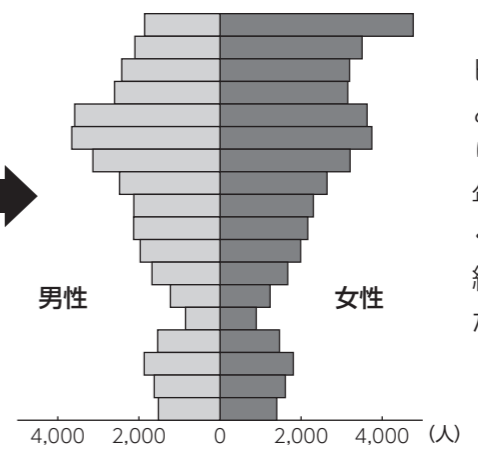


世帯数を見ると、2人以下の世帯が全体の約6割を占めています。また、3世帯に1世帯は高齢者のみの世帯という結果になりました。

◆平成17年人口ピラミッド



◆平成27年人口ピラミッド



人口構造を人口ピラミッドで見ると、前回の結果より全体が細くなり、年齢の高い層が広く年齢の低い層が細くなっているのが分かります。