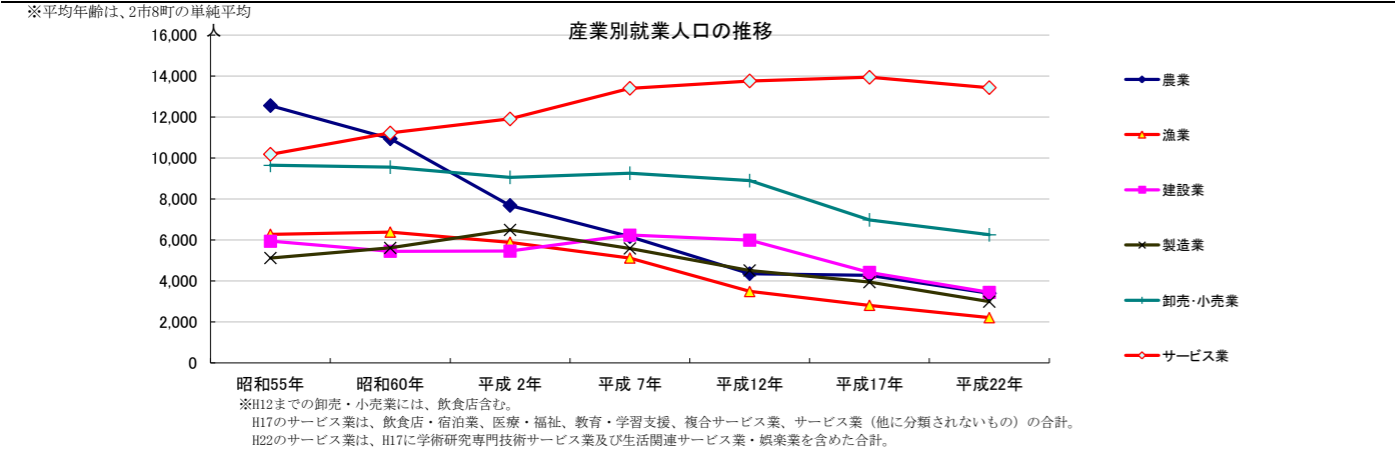
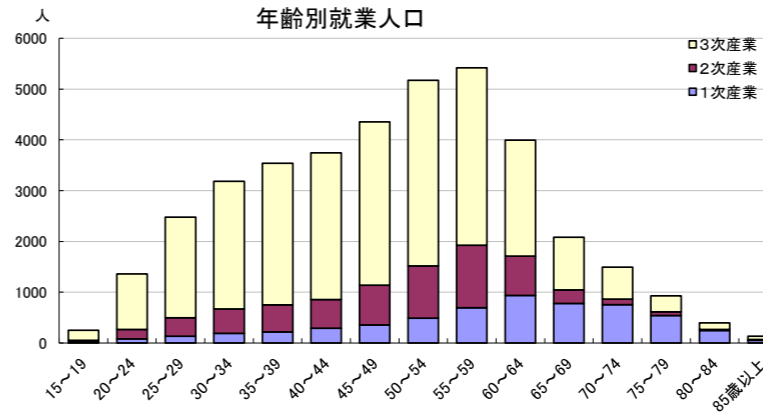
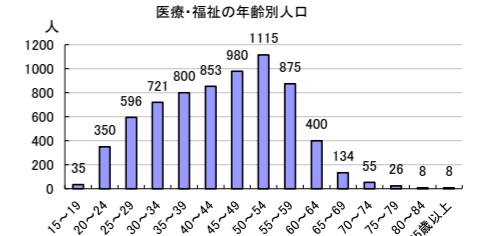
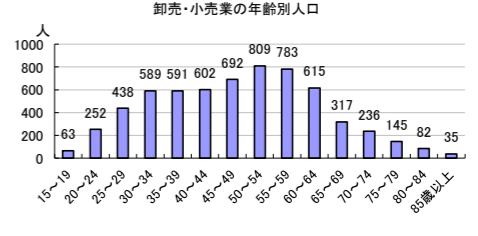
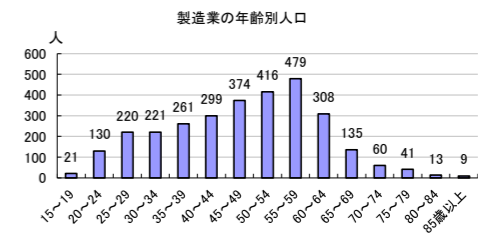
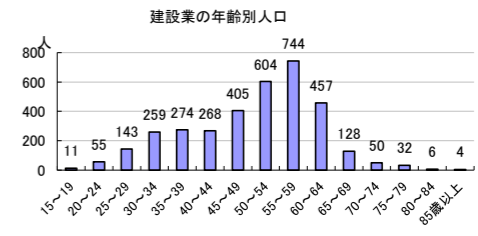
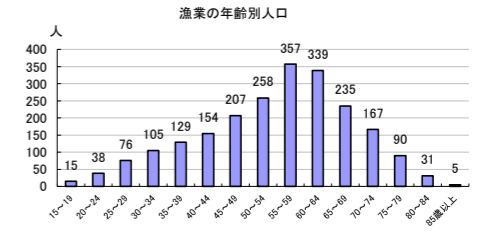
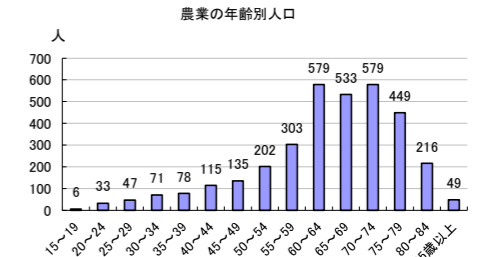


平成22年国勢調査 産業(大分類), 年齢(5歳階級), 男女別15歳以上就業者数

Table showing employment data by industry (1st, 2nd, 3rd), age group, and gender for the city of Tenjin. Includes columns for total, agriculture, forestry, fishing, manufacturing, etc., and rows for various years from 1955 to 2010, plus averages and age groups.



※平均年齢は、2市8町の単純平均
※H12までの卸売・小売業には、飲食店含む。
H17のサービス業は、飲食店・宿泊業、医療・福祉、教育・学習支援、複合サービス業、サービス業(他に分類されないもの)の合計。
H22のサービス業は、H17に学術研究専門技術サービス業及び生活関連サービス業・娯楽業を含めた合計。