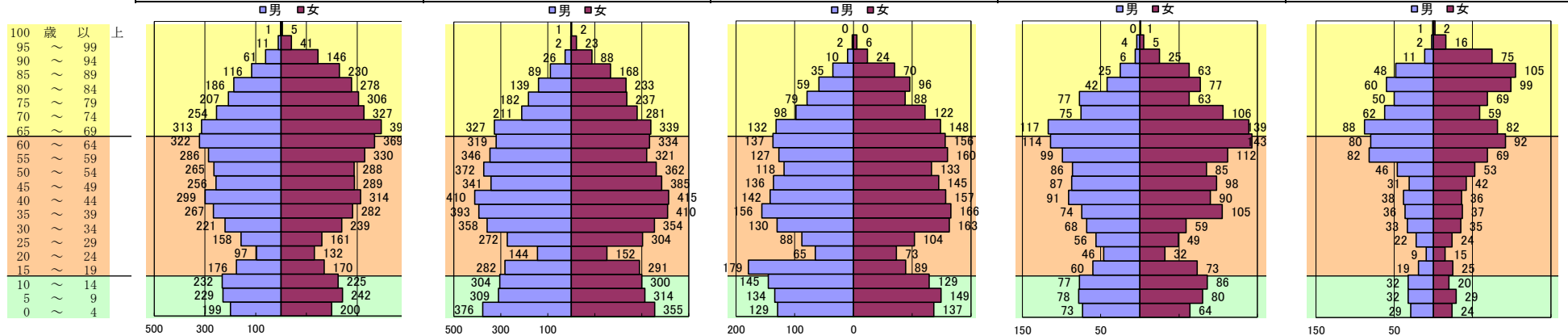


地区振興会別年齢(5歳階級別)男女別人口

(平成29年1月27日公表)

【本渡】

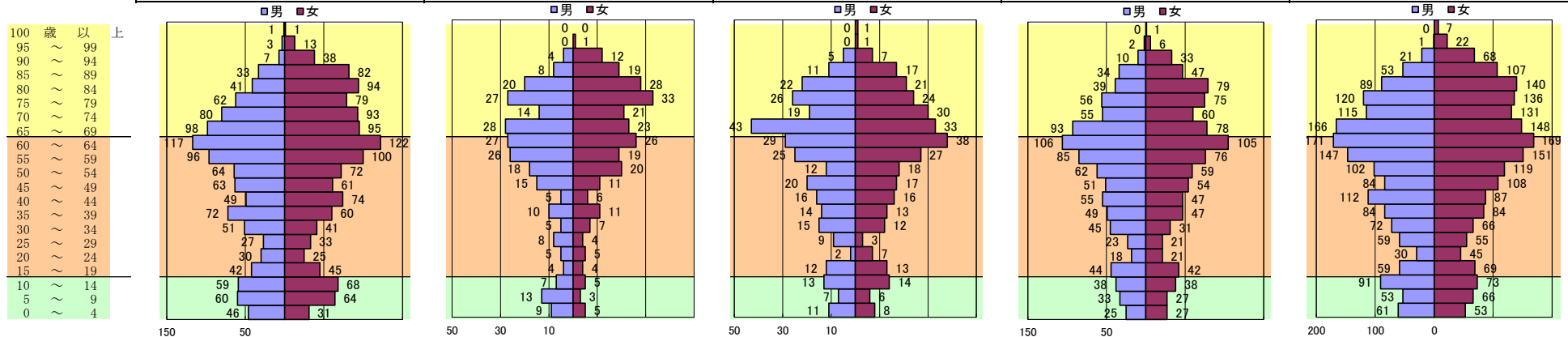
年 齢 (各 歳)	本渡南地区振興会			本渡北地区振興会			亀場地区振興会			志柿地区振興会			下浦地区振興会		
	総 数	男	女	総数	男	女	総数	男	女	総数	男	女	総数	男	女
総 数	9,125	4,156	4,969	10,871	5,203	5,668	4,416	2,101	2,315	2,910	1,355	1,555	1,819	811	1,008
0 ～ 4 歳	399	199	200	731	376	355	266	129	137	137	73	64	53	29	24
5 ～ 9	471	229	242	623	309	314	283	134	149	158	78	80	61	32	29
10 ～ 14	457	232	225	604	304	300	274	145	129	163	77	86	52	32	20
15 ～ 19	346	176	170	573	282	291	268	179	89	133	60	73	44	19	25
20 ～ 24	229	97	132	296	144	152	138	65	73	78	46	32	24	9	15
25 ～ 29	319	158	161	576	272	304	192	88	104	105	56	49	46	22	24
30 ～ 34	460	221	239	712	358	354	293	130	163	127	68	59	68	33	35
35 ～ 39	549	267	282	803	393	410	322	156	166	179	74	105	73	36	37
40 ～ 44	613	299	314	825	410	415	299	142	157	181	91	90	74	38	36
45 ～ 49	545	256	289	726	341	385	281	136	145	185	87	98	73	31	42
50 ～ 54	553	265	288	734	372	362	251	118	133	171	86	85	99	46	53
55 ～ 59	616	286	330	667	346	321	287	127	160	211	99	112	151	82	69
60 ～ 64	691	322	369	653	319	334	293	137	156	257	114	143	172	80	92
65 ～ 69	708	313	395	666	327	339	280	132	148	256	117	139	170	88	82
70 ～ 74	581	254	327	492	211	281	220	98	122	181	75	106	121	62	59
75 ～ 79	513	207	306	419	182	237	167	79	88	140	77	63	119	50	69
80 ～ 84	464	186	278	372	139	233	155	59	96	119	42	77	159	60	99
85 ～ 89	346	116	230	257	89	168	105	35	70	88	25	63	153	48	105
90 ～ 94	207	61	146	114	26	88	34	10	24	31	6	25	86	11	75
95 ～ 99	52	11	41	25	2	23	8	2	6	9	4	5	18	2	16
100 歳 以 上	6	1	5	3	1	2	0	0	0	1	0	1	3	1	2
不詳	0	0	0	0	0	0	0	0	0	0	0	0	0	0	0
(再 掲)															
15 歳 未 満	1,327	660	667	1,958	989	969	823	408	415	458	228	230	166	93	73
15 ～ 64 歳	4,921	2,347	2,574	6,565	3,237	3,328	2,624	1,278	1,346	1,627	781	846	824	396	428
65 歳 以 上	2,877	1,149	1,728	2,348	977	1,371	969	415	554	825	346	479	829	322	507
75 歳 以 上	1,588	582	1,006	1,190	439	751	469	185	284	388	154	234	538	172	366
85 歳 以 上	611	189	422	399	118	281	147	47	100	129	35	94	260	62	198
年齢別割合(%)															
15 歳 未 満	14.5%	15.9%	13.4%	18.0%	19.0%	17.1%	18.6%	19.4%	17.9%	15.7%	16.8%	14.8%	9.1%	11.5%	7.2%
15 ～ 64 歳	53.9%	56.5%	51.8%	60.4%	62.2%	58.7%	59.4%	60.8%	58.1%	55.9%	57.6%	54.4%	45.3%	48.8%	42.5%
65 歳 以 上	31.5%	27.6%	34.8%	21.6%	18.8%	24.2%	21.9%	19.8%	23.9%	28.4%	25.5%	30.8%	45.6%	39.7%	50.3%
75 歳 以 上	17.4%	14.0%	20.2%	10.9%	8.4%	13.2%	10.6%	8.8%	12.3%	13.3%	11.4%	15.0%	29.6%	21.2%	36.3%



地区振興会別年齢(5歳階級別)男女別人口

(平成29年1月27日公表)

年齢 (各歳)	楠浦地区振興会			宮地岳地区振興会			桁宇土地区振興会			本町地区振興会			佐伊津地区振興会		
	総数	男	女	総数	男	女	総数	男	女	総数	男	女	総数	男	女
総数	2,392	1,101	1,291	516	253	263	637	311	326	1,897	923	974	3,594	1,690	1,904
0 ~ 4 歳	77	46	31	14	9	5	19	11	8	52	25	27	114	61	53
5 ~ 9	124	60	64	16	13	3	13	7	6	60	33	27	119	53	66
10 ~ 14	127	59	68	12	7	5	27	13	14	76	38	38	164	91	73
15 ~ 19	87	42	45	8	4	4	25	12	13	86	44	42	128	59	69
20 ~ 24	55	30	25	10	5	5	9	2	7	39	18	21	75	30	45
25 ~ 29	60	27	33	12	8	4	12	9	3	44	23	21	114	59	55
30 ~ 34	92	51	41	12	5	7	27	15	12	76	45	31	138	72	66
35 ~ 39	132	72	60	21	10	11	27	14	13	96	49	47	168	84	84
40 ~ 44	123	49	74	11	5	6	32	16	16	102	55	47	199	112	87
45 ~ 49	124	63	61	26	15	11	37	20	17	105	51	54	192	84	108
50 ~ 54	136	64	72	38	18	20	30	12	18	121	62	59	221	102	119
55 ~ 59	196	96	100	45	26	19	52	25	27	161	85	76	298	147	151
60 ~ 64	239	117	122	53	27	26	67	29	38	211	106	105	340	171	169
65 ~ 69	193	98	95	51	28	23	76	43	33	171	93	78	314	166	148
70 ~ 74	173	80	93	35	14	21	49	19	30	115	55	60	246	115	131
75 ~ 79	141	62	79	60	27	33	50	26	24	131	56	75	256	120	136
80 ~ 84	135	41	94	48	20	28	43	22	21	118	39	79	229	89	140
85 ~ 89	115	33	82	27	8	19	28	11	17	81	34	47	160	53	107
90 ~ 94	45	7	38	16	4	12	12	5	7	43	10	33	89	21	68
95 ~ 99	16	3	13	1	0	1	1	0	1	8	2	6	23	1	22
100 歳 以上	2	1	1	0	0	0	1	0	1	1	0	1	7	0	7
不詳	0	0	0	0	0	0	0	0	0	0	0	0	0	0	0
(再掲)															
15 歳 未 満	328	165	163	42	29	13	59	31	28	188	96	92	397	205	192
15 ~ 64 歳	1,244	611	633	236	123	113	318	154	164	1,041	538	503	1,873	920	953
65 歳 以上	820	325	495	238	101	137	260	126	134	668	289	379	1,324	565	759
75 歳 以上	454	147	307	152	59	93	135	64	71	382	141	241	764	284	480
85 歳 以上	178	44	134	44	12	32	42	16	26	133	46	87	279	75	204
年齢別割合 (%)															
15 歳 未 満	13.7%	15.0%	12.6%	8.1%	11.5%	4.9%	9.3%	10.0%	8.6%	9.9%	10.4%	9.4%	11.0%	12.1%	10.1%
15 ~ 64 歳	52.0%	55.5%	49.0%	45.7%	48.6%	43.0%	49.9%	49.5%	50.3%	54.9%	58.3%	51.6%	52.1%	54.4%	50.1%
65 歳 以上	34.3%	29.5%	38.3%	46.1%	39.9%	52.1%	40.8%	40.5%	41.1%	35.2%	31.3%	38.9%	36.8%	33.4%	39.9%
75 歳 以上	19.0%	13.4%	23.8%	29.5%	23.3%	35.4%	21.2%	20.6%	21.8%	20.1%	15.3%	24.7%	21.3%	16.8%	25.2%

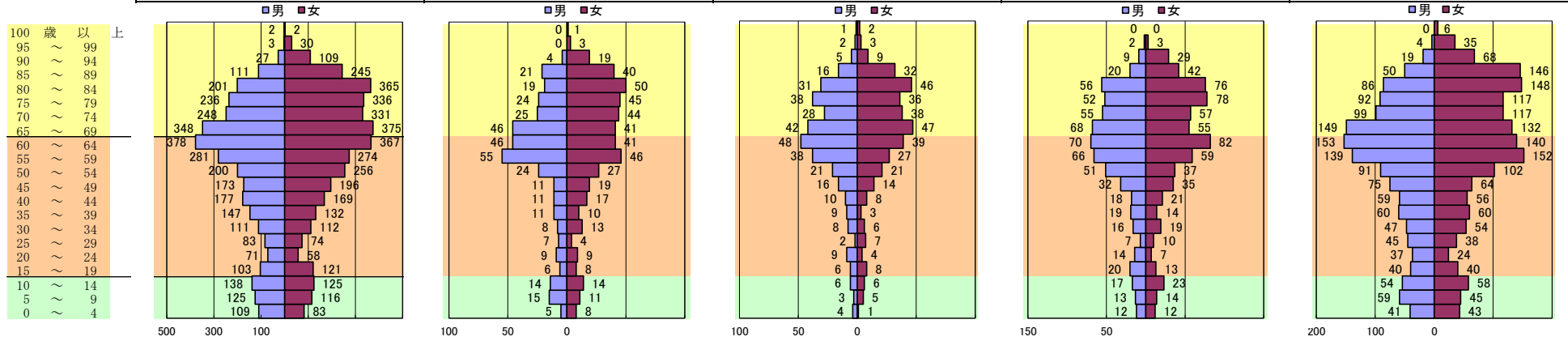


地区振興会別年齢(5歳階級別)男女別人口

(平成29年1月27日公表)

【牛深】

年齢(各歳)	牛深地区振興会			魚貫地区振興会			二浦地区振興会			深海地区振興会			久玉地区振興会		
	総数	男	女	総数	男	女	総数	男	女	総数	男	女	総数	男	女
総数	7,148	3,272	3,876	831	361	470	705	343	362	1,303	617	686	3,044	1,399	1,645
0 ~ 4歳	192	109	83	13	5	8	5	4	1	24	12	12	84	41	43
5 ~ 9	241	125	116	26	15	11	8	3	5	27	13	14	104	59	45
10 ~ 14	263	138	125	28	14	14	12	6	6	40	17	23	112	54	58
15 ~ 19	224	103	121	14	6	8	14	6	8	33	20	13	80	40	40
20 ~ 24	129	71	58	18	9	9	13	9	4	21	14	7	61	37	24
25 ~ 29	157	83	74	11	7	4	9	2	7	17	7	10	83	45	38
30 ~ 34	223	111	112	21	8	13	14	8	6	35	16	19	101	47	54
35 ~ 39	279	147	132	21	11	10	12	9	3	33	19	14	120	60	60
40 ~ 44	346	177	169	28	11	17	18	10	8	39	18	21	115	59	56
45 ~ 49	369	173	196	30	11	19	30	16	14	67	32	35	139	75	64
50 ~ 54	456	200	256	51	24	27	42	21	21	88	51	37	193	91	102
55 ~ 59	555	281	274	101	55	46	65	38	27	125	66	59	291	139	152
60 ~ 64	745	378	367	87	46	41	87	48	39	152	70	82	293	153	140
65 ~ 69	723	348	375	87	46	41	89	42	47	123	68	55	281	149	132
70 ~ 74	579	248	331	69	25	44	66	28	38	112	55	57	216	99	117
75 ~ 79	572	236	336	69	24	45	74	38	36	130	52	78	209	92	117
80 ~ 84	566	201	365	69	19	50	77	31	46	132	56	76	234	86	148
85 ~ 89	356	111	245	61	21	40	48	16	32	62	20	42	196	50	146
90 ~ 94	136	27	109	23	4	19	14	5	9	38	9	29	87	19	68
95 ~ 99	33	3	30	3	0	3	5	2	3	5	2	3	39	4	35
100歳以上	4	2	2	1	0	1	3	1	2	0	0	0	6	0	6
不詳	0	0	0	0	0	0	0	0	0	0	0	0	0	0	0
(再掲)															
15歳未満	696	372	324	67	34	33	25	13	12	91	42	49	300	154	146
15 ~ 64歳	3,483	1,724	1,759	382	188	194	304	167	137	610	313	297	1,476	746	730
65歳以上	2,969	1,176	1,793	382	139	243	376	163	213	602	262	340	1,268	499	769
75歳以上	1,667	580	1,087	226	68	158	221	93	128	367	139	228	771	251	520
85歳以上	529	143	386	88	25	63	70	24	46	105	31	74	328	73	255
年齢別割合(%)															
15歳未満	9.7%	11.4%	8.4%	8.1%	9.4%	7.0%	3.5%	3.8%	3.3%	7.0%	6.8%	7.1%	9.9%	11.0%	8.9%
15 ~ 64歳	48.7%	52.7%	45.4%	46.0%	52.1%	41.3%	43.1%	48.7%	37.8%	46.8%	50.7%	43.3%	48.5%	53.3%	44.4%
65歳以上	41.5%	35.9%	46.3%	46.0%	38.5%	51.7%	53.3%	47.5%	58.8%	46.2%	42.5%	49.6%	41.7%	35.7%	46.7%
75歳以上	23.3%	17.7%	28.0%	27.2%	18.8%	33.6%	31.3%	27.1%	35.4%	28.2%	22.5%	33.2%	25.3%	17.9%	31.6%

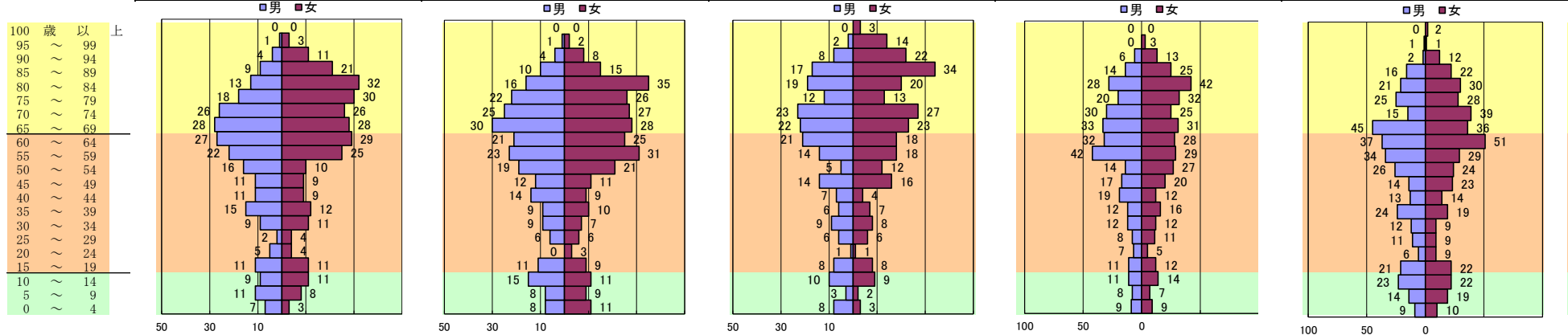


地区振興会別年齢(5歳階級別)男女別人口

(平成29年1月27日公表)

【有明】

年齢(各歳)	楠南地区振興会			大浦地区振興会			須子地区振興会			赤崎地区振興会			上津浦地区振興会		
	総数	男	女	総数	男	女	総数	男	女	総数	男	女	総数	男	女
総数	552	255	297	567	263	304	483	215	268	706	333	373	799	369	430
0 ~ 4 歳	10	7	3	19	8	11	11	8	3	18	9	9	19	9	10
5 ~ 9	19	11	8	17	8	9	5	3	2	15	8	7	33	14	19
10 ~ 14	20	9	11	26	15	11	19	10	9	25	11	14	45	23	22
15 ~ 19	22	11	11	20	11	9	16	8	8	23	11	12	43	21	22
20 ~ 24	9	5	4	3	0	3	2	1	1	12	7	5	15	6	9
25 ~ 29	6	2	4	12	6	6	12	6	6	19	8	11	20	11	9
30 ~ 34	20	9	11	16	9	7	17	9	8	24	12	12	21	12	9
35 ~ 39	27	15	12	19	9	10	13	6	7	28	12	16	43	24	19
40 ~ 44	20	11	9	23	14	9	11	7	4	31	19	12	27	13	14
45 ~ 49	20	11	9	23	12	11	30	14	16	37	17	20	37	14	23
50 ~ 54	26	16	10	40	19	21	17	5	12	41	14	27	50	26	24
55 ~ 59	47	22	25	54	23	31	32	14	18	71	42	29	63	34	29
60 ~ 64	56	27	29	46	21	25	39	21	18	60	32	28	88	37	51
65 ~ 69	56	28	28	58	30	28	45	22	23	64	33	31	81	45	36
70 ~ 74	52	26	26	52	25	27	50	23	27	55	30	25	54	15	39
75 ~ 79	48	18	30	48	22	26	25	12	13	52	20	32	53	25	28
80 ~ 84	45	13	32	51	16	35	39	19	20	70	28	42	51	21	30
85 ~ 89	30	9	21	25	10	15	51	17	34	39	14	25	38	16	22
90 ~ 94	15	4	11	12	4	8	30	8	22	19	6	13	14	2	12
95 ~ 99	4	1	3	3	1	2	16	2	14	3	0	3	2	1	1
100 歳 以上	0	0	0	0	0	0	3	0	3	0	0	0	2	0	2
不詳	0	0	0	0	0	0	0	0	0	0	0	0	0	0	0
(再掲)															
15 歳 未 満	49	27	22	62	31	31	35	21	14	58	28	30	97	46	51
15 ~ 64 歳	253	129	124	256	124	132	189	91	98	346	174	172	407	198	209
65 歳 以上	250	99	151	249	108	141	259	103	156	302	131	171	295	125	170
75 歳 以上	142	45	97	139	53	86	164	58	106	183	68	115	160	65	95
85 歳 以上	49	14	35	40	15	25	100	27	73	61	20	41	56	19	37
年齢別割合(%)															
15 歳 未 満	8.9%	10.6%	7.4%	10.9%	11.8%	10.2%	7.2%	9.8%	5.2%	8.2%	8.4%	8.0%	12.1%	12.5%	11.9%
15 ~ 64 歳	45.8%	50.6%	41.8%	45.1%	47.1%	43.4%	39.1%	42.3%	36.6%	49.0%	52.3%	46.1%	50.9%	53.7%	48.6%
65 歳 以上	45.3%	38.8%	50.8%	43.9%	41.1%	46.4%	53.6%	47.9%	58.2%	42.8%	39.3%	45.8%	36.9%	33.9%	39.5%
75 歳 以上	25.7%	17.6%	32.7%	24.5%	20.2%	28.3%	34.0%	27.0%	39.6%	25.9%	20.4%	30.8%	20.0%	17.6%	22.1%

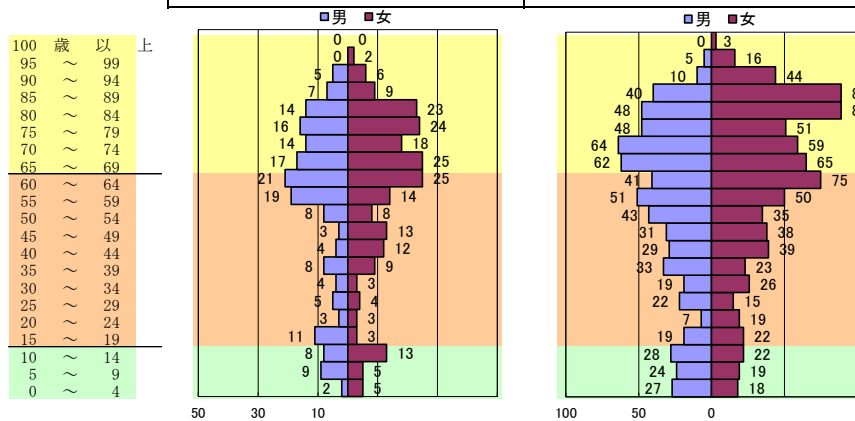


地区振興会別年齢(5歳階級別)男女別人口

(平成29年1月27日公表)

【有明】

年齢 (各歳)	下津浦地区振興会			島子地区振興会		
	総数	男	女	総数	男	女
総数	402	178	224	1,468	651	817
0 ~ 4 歳	7	2	5	45	27	18
5 ~ 9	14	9	5	43	24	19
10 ~ 14	21	8	13	50	28	22
15 ~ 19	14	11	3	41	19	22
20 ~ 24	6	3	3	26	7	19
25 ~ 29	9	5	4	37	22	15
30 ~ 34	7	4	3	45	19	26
35 ~ 39	17	8	9	56	33	23
40 ~ 44	16	4	12	68	29	39
45 ~ 49	16	3	13	69	31	38
50 ~ 54	16	8	8	78	43	35
55 ~ 59	33	19	14	101	51	50
60 ~ 64	46	21	25	116	41	75
65 ~ 69	42	17	25	127	62	65
70 ~ 74	32	14	18	123	64	59
75 ~ 79	40	16	24	99	48	51
80 ~ 84	37	14	23	137	48	89
85 ~ 89	16	7	9	129	40	89
90 ~ 94	11	5	6	54	10	44
95 ~ 99	2	0	2	21	5	16
100 歳 以上	0	0	0	3	0	3
不詳	0	0	0	0	0	0
(再掲)						
15 歳 未 満	42	19	23	138	79	59
15 ~ 64 歳	180	86	94	637	295	342
65 歳 以 上	180	73	107	693	277	416
75 歳 以 上	106	42	64	443	151	292
85 歳 以 上	29	12	17	207	55	152
年齢別割合 (%)						
15 歳 未 満	10.4%	10.7%	10.3%	9.4%	12.1%	7.2%
15 ~ 64 歳	44.8%	48.3%	42.0%	43.4%	45.3%	41.9%
65 歳 以 上	44.8%	41.0%	47.8%	47.2%	42.5%	50.9%
75 歳 以 上	26.4%	23.6%	28.6%	30.2%	23.2%	35.7%

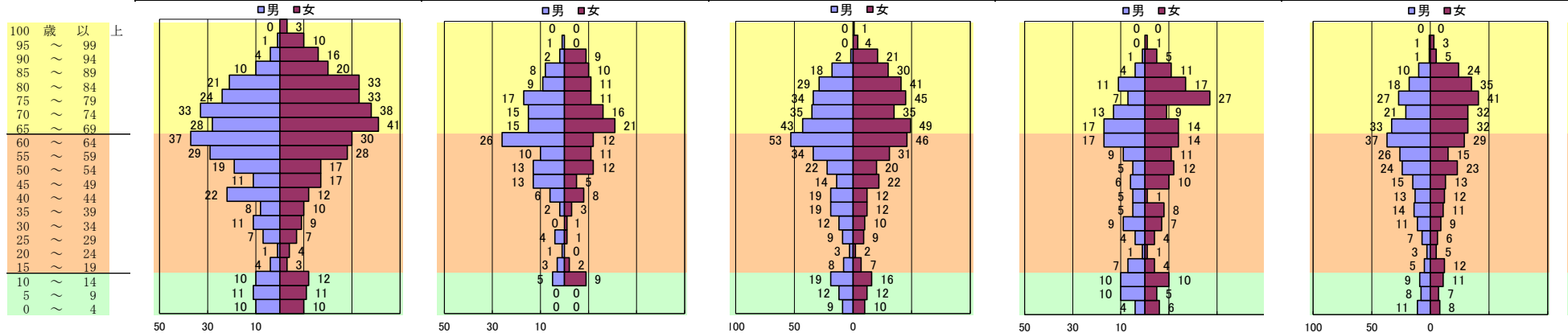


地区振興会別年齢(5歳階級別)男女別人口

(平成29年1月27日公表)

【御所浦】

手 齢 (各 歳)	御所浦地区振興会			御所浦南地区振興会			嵐口地区振興会			牧島地区振興会			御所浦北地区振興会		
	総数	男	女	総数	男	女	総数	男	女	総数	男	女	総数	男	女
総 数	665	301	364	292	150	142	829	394	435	322	145	177	627	294	333
0 ~ 4 歳	20	10	10	0	0	0	19	9	10	10	4	6	19	11	8
5 ~ 9	22	11	11	0	0	0	24	12	12	15	10	5	15	8	7
10 ~ 14	22	10	12	14	5	9	35	19	16	20	10	10	20	9	11
15 ~ 19	7	4	3	5	3	2	15	8	7	11	7	4	17	5	12
20 ~ 24	5	1	4	1	1	0	5	3	2	2	1	1	8	3	5
25 ~ 29	14	7	7	5	4	1	18	9	9	8	4	4	13	7	6
30 ~ 34	20	11	9	1	0	1	22	12	10	16	9	7	20	11	9
35 ~ 39	18	8	10	5	2	3	31	19	12	13	5	8	25	14	11
40 ~ 44	34	22	12	14	6	8	31	19	12	6	5	1	25	13	12
45 ~ 49	28	11	17	18	13	5	36	14	22	16	6	10	28	15	13
50 ~ 54	36	19	17	25	13	12	42	22	20	17	5	12	47	24	23
55 ~ 59	57	29	28	21	10	11	65	34	31	20	9	11	41	26	15
60 ~ 64	67	37	30	38	26	12	99	53	46	31	17	14	66	37	29
65 ~ 69	69	28	41	36	15	21	92	43	49	31	17	14	65	33	32
70 ~ 74	71	33	38	31	15	16	70	35	35	22	13	9	53	21	32
75 ~ 79	57	24	33	28	17	11	79	34	45	34	7	27	68	27	41
80 ~ 84	54	21	33	20	9	11	70	29	41	28	11	17	53	18	35
85 ~ 89	30	10	20	18	8	10	48	18	30	15	4	11	34	10	24
90 ~ 94	20	4	16	11	2	9	23	2	21	6	1	5	6	1	5
95 ~ 99	11	1	10	1	1	0	4	0	4	1	0	1	4	1	3
100 歳 以 上	3	0	3	0	0	0	1	0	1	0	0	0	0	0	0
不詳	0	0	0	0	0	0	0	0	0	0	0	0	0	0	0
(再 掲)															
15 歳 未 満	64	31	33	14	5	9	78	40	38	45	24	21	54	28	26
15 ~ 64 歳	286	149	137	133	78	55	364	193	171	140	68	72	290	155	135
65 歳 以 上	315	121	194	145	67	78	387	161	226	137	53	84	283	111	172
75 歳 以 上	175	60	115	78	37	41	225	83	142	84	23	61	165	57	108
85 歳 以 上	64	15	49	30	11	19	76	20	56	22	5	17	44	12	32
年齢別割合(%)															
15 歳 未 満	9.6%	10.3%	9.1%	4.8%	3.3%	6.3%	9.4%	10.2%	8.7%	14.0%	16.6%	11.9%	8.6%	9.5%	7.8%
15 ~ 64 歳	43.0%	49.5%	37.6%	45.5%	52.0%	38.7%	43.9%	49.0%	39.3%	43.5%	46.9%	40.7%	46.3%	52.7%	40.5%
65 歳 以 上	47.4%	40.2%	53.3%	49.7%	44.7%	54.9%	46.7%	40.9%	52.0%	42.5%	36.6%	47.5%	45.1%	37.8%	51.7%
75 歳 以 上	26.3%	19.9%	31.6%	26.7%	24.7%	28.9%	27.1%	21.1%	32.6%	26.1%	15.9%	34.5%	26.3%	19.4%	32.4%



地区振興会別年齢(5歳階級別)男女別人口

(平成29年1月27日公表)

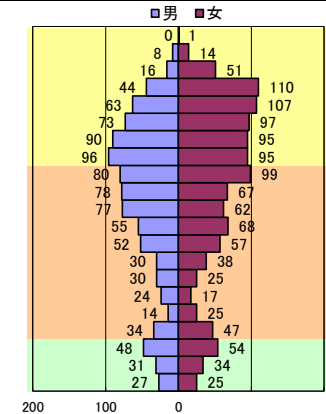
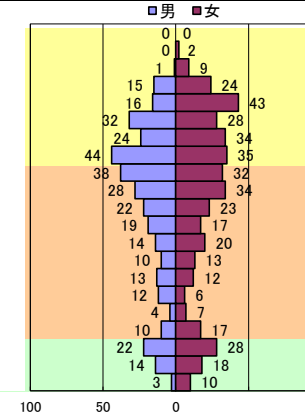
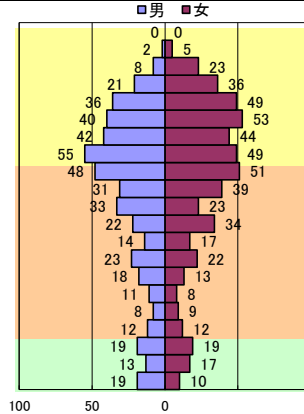
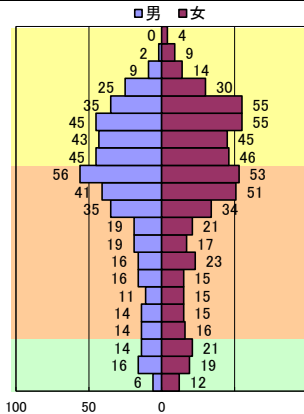
【倉岳】

手 齢 (各 歳)	棚底地区振興会			宮田地区振興会			浦地区振興会		
	総数	男	女	総数	男	女	総数	男	女
総 数	1,051	481	570	1,008	475	533	753	341	412
0 ～ 4 歳	18	6	12	29	19	10	13	3	10
5 ～ 9	35	16	19	30	13	17	32	14	18
10 ～ 14	35	14	21	38	19	19	50	22	28
15 ～ 19	30	14	16	24	12	12	27	10	17
20 ～ 24	29	14	15	17	8	9	11	4	7
25 ～ 29	26	11	15	19	11	8	18	12	6
30 ～ 34	31	16	15	31	18	13	25	13	12
35 ～ 39	39	16	23	45	23	22	23	10	13
40 ～ 44	36	19	17	31	14	17	34	14	20
45 ～ 49	40	19	21	56	22	34	36	19	17
50 ～ 54	69	35	34	56	33	23	45	22	23
55 ～ 59	92	41	51	70	31	39	62	28	34
60 ～ 64	109	56	53	99	48	51	70	38	32
65 ～ 69	91	45	46	104	55	49	79	44	35
70 ～ 74	88	43	45	86	42	44	58	24	34
75 ～ 79	100	45	55	93	40	53	60	32	28
80 ～ 84	90	35	55	85	36	49	59	16	43
85 ～ 89	55	25	30	57	21	36	39	15	24
90 ～ 94	23	9	14	31	8	23	10	1	9
95 ～ 99	11	2	9	7	2	5	2	0	2
100 歳 以 上	4	0	4	0	0	0	0	0	0
不詳	0	0	0	0	0	0	0	0	0
(再 掲)									
15 歳 未 満	88	36	52	97	51	46	95	39	56
15 ～ 64 歳	501	241	260	448	220	228	351	170	181
65 歳 以 上	462	204	258	463	204	259	307	132	175
75 歳 以 上	283	116	167	273	107	166	170	64	106
85 歳 以 上	93	36	57	95	31	64	51	16	35
年齢別割合(%)									
15 歳 未 満	8.4%	7.5%	9.1%	9.6%	10.7%	8.6%	12.6%	11.4%	13.6%
15 ～ 64 歳	47.7%	50.1%	45.6%	44.4%	46.3%	42.8%	46.6%	49.9%	43.9%
65 歳 以 上	44.0%	42.4%	45.3%	45.9%	42.9%	48.6%	40.8%	38.7%	42.5%
75 歳 以 上	26.9%	24.1%	29.3%	27.1%	22.5%	31.1%	22.6%	18.8%	25.7%

【栖本】

栖本地区振興会		
総数	男	女
2,158	970	1,188
52	27	25
65	31	34
102	48	54
81	34	47
39	14	25
41	24	17
55	30	25
68	30	38
109	52	57
123	55	68
139	77	62
145	78	67
179	80	99
191	96	95
185	90	95
170	73	97
170	63	107
154	44	110
67	16	51
22	8	14
1	0	1
0	0	0
219	106	113
979	474	505
960	390	570
584	204	380
244	68	176
10.1%	10.9%	9.5%
45.4%	48.9%	42.5%
44.5%	40.2%	48.0%
27.1%	21.0%	32.0%

100 歳 以 上
95 ～ 99
90 ～ 94
85 ～ 89
80 ～ 84
75 ～ 79
70 ～ 74
65 ～ 69
60 ～ 64
55 ～ 59
50 ～ 54
45 ～ 49
40 ～ 44
35 ～ 39
30 ～ 34
25 ～ 29
20 ～ 24
15 ～ 19
10 ～ 14
5 ～ 9
0 ～ 4

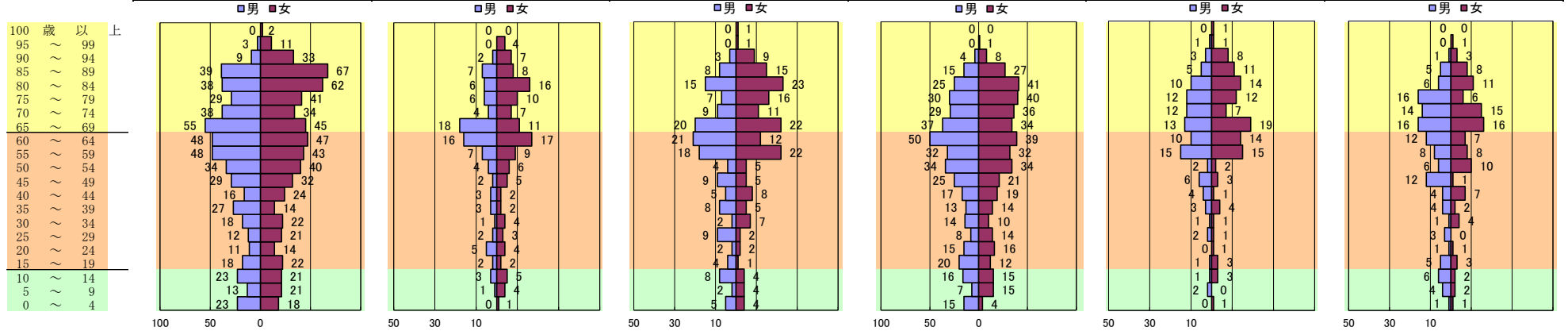


地区振興会別年齢(5歳階級別)男女別人口

(平成29年1月27日公表)

【新和】

手 齢 (各 歳)	小宮地区振興会			宮南地区振興会			大宮地区振興会			大多尾地区振興会			中田地区振興会			碓石地区振興会		
	総数	男	女	総数	男	女	総数	男	女	総数	男	女	総数	男	女	総数	男	女
総 数	1,165	531	634	219	92	127	338	159	179	838	406	432	225	103	122	233	125	108
0 ~ 4 歳	41	23	18	1	0	1	9	5	4	19	15	4	1	0	1	2	1	1
5 ~ 9	34	13	21	5	1	4	6	2	4	22	7	15	2	2	0	6	4	2
10 ~ 14	44	23	21	8	3	5	12	8	4	31	16	15	4	1	3	8	6	2
15 ~ 19	40	18	22	4	2	2	5	4	1	32	20	12	4	1	3	8	5	3
20 ~ 24	25	11	14	9	5	4	4	2	2	31	15	16	1	0	1	2	1	1
25 ~ 29	33	12	21	5	2	3	11	9	2	22	8	14	3	2	1	3	3	0
30 ~ 34	40	18	22	5	1	4	9	2	7	24	14	10	2	1	1	5	1	4
35 ~ 39	41	27	14	5	3	2	13	8	5	27	13	14	7	3	4	6	4	2
40 ~ 44	40	16	24	5	3	2	13	5	8	36	17	19	5	4	1	11	4	7
45 ~ 49	61	29	32	7	2	5	14	9	5	46	25	21	9	6	3	13	12	1
50 ~ 54	74	34	40	10	4	6	9	4	5	68	34	34	4	2	2	16	6	10
55 ~ 59	91	48	43	16	7	9	40	18	22	64	32	32	30	15	15	16	8	8
60 ~ 64	95	48	47	33	16	17	33	21	12	89	50	39	24	10	14	19	12	7
65 ~ 69	100	55	45	29	18	11	42	20	22	71	37	34	32	13	19	32	16	16
70 ~ 74	72	38	34	11	4	7	20	9	11	65	29	36	19	12	7	29	14	15
75 ~ 79	70	29	41	16	6	10	23	7	16	70	30	40	24	12	12	22	16	6
80 ~ 84	100	38	62	22	6	16	38	15	23	66	25	41	24	10	14	17	6	11
85 ~ 89	106	39	67	15	7	8	23	8	15	42	15	27	16	5	11	13	5	8
90 ~ 94	42	9	33	9	2	7	12	3	9	12	4	8	11	3	8	4	1	3
95 ~ 99	14	3	11	4	0	4	1	0	1	1	0	1	2	1	1	1	0	1
100 歳 以 上	2	0	2	0	0	0	1	0	1	0	0	0	1	0	1	0	0	0
不詳	0	0	0	0	0	0	0	0	0	0	0	0	0	0	0	0	0	0
(再 掲)																		
15 歳 未 満	119	59	60	14	4	10	27	15	12	72	38	34	7	3	4	16	11	5
15 ~ 64 歳	540	261	279	99	45	54	151	82	69	439	228	211	89	44	45	99	56	43
65 歳 以 上	506	211	295	106	43	63	160	62	98	327	140	187	129	56	73	118	58	60
75 歳 以 上	334	118	216	66	21	45	98	33	65	191	74	117	78	31	47	57	28	29
85 歳 以 上	164	51	113	28	9	19	37	11	26	55	19	36	30	9	21	18	6	12
年齢別割合 (%)																		
15 歳 未 満	10.2%	11.1%	9.5%	6.4%	4.3%	7.9%	8.0%	9.4%	6.7%	8.6%	9.4%	7.9%	3.1%	2.9%	3.3%	6.9%	8.8%	4.6%
15 ~ 64 歳	46.4%	49.2%	44.0%	45.2%	48.9%	42.5%	44.7%	51.6%	38.5%	52.4%	56.2%	48.8%	39.6%	42.7%	36.9%	42.5%	44.8%	39.8%
65 歳 以 上	43.4%	39.7%	46.5%	48.4%	46.7%	49.6%	47.3%	39.0%	54.7%	39.0%	34.5%	43.3%	57.3%	54.4%	59.8%	50.6%	46.4%	55.6%
75 歳 以 上	28.7%	22.2%	34.1%	30.1%	22.8%	35.4%	29.0%	20.8%	36.3%	22.8%	18.2%	27.1%	34.7%	30.1%	38.5%	24.5%	22.4%	26.9%

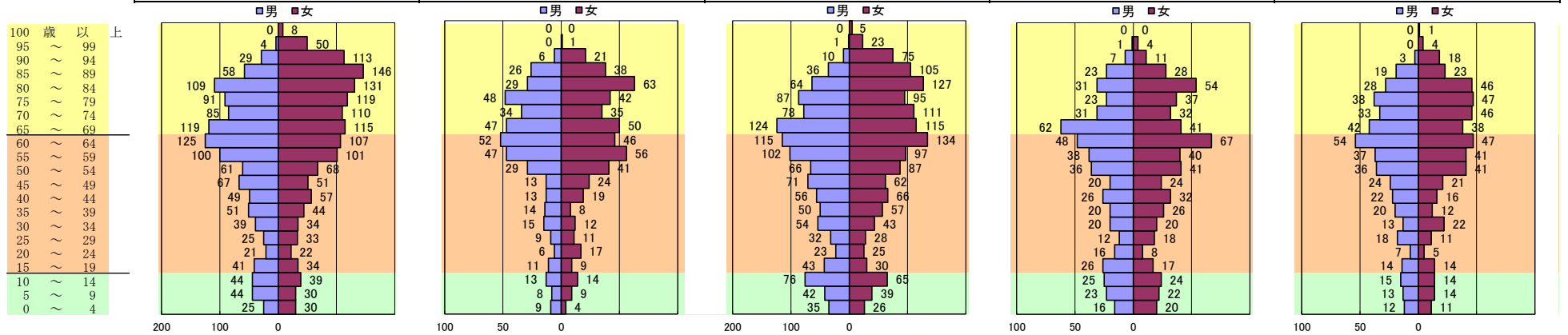


地区振興会別年齢(5歳階級別)男女別人口

(平成29年1月27日公表)

【五和】

年齢(各歳)	御領地区振興会			鬼池地区振興会			二江地区振興会			手野地区振興会			城河原地区振興会		
	総数	男	女	総数	男	女	総数	男	女	総数	男	女	総数	男	女
総数	2,629	1,187	1,442	949	429	520	2,580	1,165	1,415	1,070	504	566	940	448	492
0 ~ 4歳	55	25	30	13	9	4	61	35	26	36	16	20	23	12	11
5 ~ 9歳	74	44	30	17	8	9	81	42	39	45	23	22	27	13	14
10 ~ 14歳	83	44	39	27	13	14	141	76	65	49	25	24	29	15	14
15 ~ 19歳	75	41	34	20	11	9	73	43	30	43	26	17	28	14	14
20 ~ 24歳	43	21	22	23	6	17	48	23	25	24	16	8	12	7	5
25 ~ 29歳	58	25	33	20	9	11	60	32	28	30	12	18	29	18	11
30 ~ 34歳	73	39	34	27	15	12	97	54	43	40	20	20	35	13	22
35 ~ 39歳	95	51	44	22	14	8	107	50	57	46	20	26	32	20	12
40 ~ 44歳	106	49	57	32	13	19	122	56	66	58	26	32	38	22	16
45 ~ 49歳	118	67	51	37	13	24	133	71	62	44	20	24	45	24	21
50 ~ 54歳	129	61	68	70	29	41	153	66	87	77	36	41	77	36	41
55 ~ 59歳	201	100	101	103	47	56	199	102	97	78	38	40	78	37	41
60 ~ 64歳	232	125	107	98	52	46	249	115	134	115	48	67	101	54	47
65 ~ 69歳	234	119	115	97	47	50	239	124	115	103	62	41	80	42	38
70 ~ 74歳	195	85	110	69	34	35	189	78	111	63	31	32	79	33	46
75 ~ 79歳	210	91	119	90	48	42	182	87	95	60	23	37	85	38	47
80 ~ 84歳	240	109	131	92	29	63	191	64	127	85	31	54	74	28	46
85 ~ 89歳	204	58	146	64	26	38	141	36	105	51	23	28	42	19	23
90 ~ 94歳	142	29	113	27	6	21	85	10	75	18	7	11	21	3	18
95 ~ 99歳	54	4	50	1	0	1	24	1	23	5	1	4	4	0	4
100歳以上	8	0	8	0	0	0	5	0	5	0	0	0	1	0	1
不詳	0	0	0	0	0	0	0	0	0	0	0	0	0	0	0
(再掲)															
15歳未満	212	113	99	57	30	27	283	153	130	130	64	66	79	40	39
15 ~ 64歳	1,130	579	551	452	209	243	1,241	612	629	555	262	293	475	245	230
65歳以上	1,287	495	792	440	190	250	1,056	400	656	385	178	207	386	163	223
75歳以上	858	291	567	274	109	165	628	198	430	219	85	134	227	88	139
85歳以上	408	91	317	92	32	60	255	47	208	74	31	43	68	22	46
年齢別割合(%)															
15歳未満	8.1%	9.5%	6.9%	6.0%	7.0%	5.2%	11.0%	13.1%	9.2%	12.1%	12.7%	11.7%	8.4%	8.9%	7.9%
15 ~ 64歳	43.0%	48.8%	38.2%	47.6%	48.7%	46.7%	48.1%	52.5%	44.5%	51.9%	52.0%	51.8%	50.5%	54.7%	46.7%
65歳以上	49.0%	41.7%	54.9%	46.4%	44.3%	48.1%	40.9%	34.3%	46.4%	36.0%	35.3%	36.6%	41.1%	36.4%	45.3%
75歳以上	32.6%	24.5%	39.3%	28.9%	25.4%	31.7%	24.3%	17.0%	30.4%	20.5%	16.9%	23.7%	24.1%	19.6%	28.3%

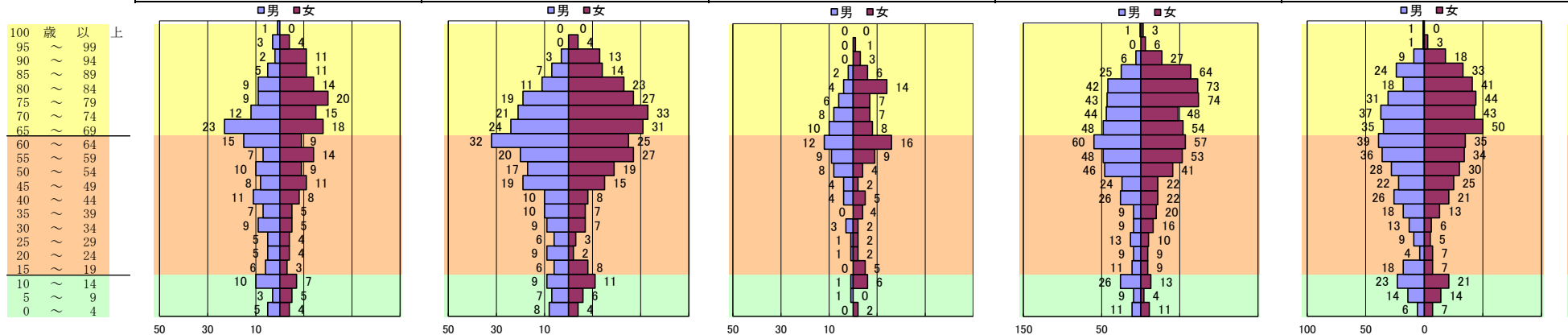


地区振興会別年齢(5歳階級別)男女別人口

(平成29年1月27日公表)

【天草】

年齢(各歳)	福連木地区振興会			下田北地区振興会			下田南地区振興会			高浜地区振興会			大江地区振興会		
	総数	男	女	総数	男	女	総数	男	女	総数	男	女	総数	男	女
総数	346	165	181	534	247	287	179	74	105	1,146	510	636	869	412	457
0 ~ 4歳	9	5	4	12	8	4	2	0	2	22	11	11	13	6	7
5 ~ 9	8	3	5	13	7	6	1	1	0	13	9	4	28	14	14
10 ~ 14	17	10	7	20	9	11	7	1	6	39	26	13	44	23	21
15 ~ 19	9	6	3	14	6	8	5	0	5	20	11	9	25	18	7
20 ~ 24	9	5	4	11	9	2	3	1	2	18	9	9	11	4	7
25 ~ 29	9	5	4	9	6	3	3	1	2	23	13	10	14	9	5
30 ~ 34	14	9	5	16	9	7	5	3	2	25	9	16	19	13	6
35 ~ 39	12	7	5	17	10	7	4	0	4	29	9	20	31	18	13
40 ~ 44	19	11	8	18	10	8	9	4	5	48	26	22	47	26	21
45 ~ 49	19	8	11	34	19	15	6	4	2	46	24	22	47	22	25
50 ~ 54	19	10	9	36	17	19	12	8	4	87	46	41	58	28	30
55 ~ 59	21	7	14	47	20	27	18	9	9	101	48	53	70	36	34
60 ~ 64	24	15	9	57	32	25	28	12	16	117	60	57	74	39	35
65 ~ 69	41	23	18	55	24	31	18	10	8	102	48	54	85	35	50
70 ~ 74	27	12	15	54	21	33	15	8	7	92	44	48	80	37	43
75 ~ 79	29	9	20	46	19	27	13	6	7	117	43	74	75	31	44
80 ~ 84	23	9	14	34	11	23	18	4	14	115	42	73	59	18	41
85 ~ 89	16	5	11	21	7	14	8	2	6	89	25	64	57	24	33
90 ~ 94	13	2	11	16	3	13	3	0	3	33	6	27	27	9	18
95 ~ 99	7	3	4	4	0	4	1	0	1	6	0	6	4	1	3
100歳以上	1	1	0	0	0	0	0	0	0	4	1	3	1	1	0
不詳	0	0	0	0	0	0	0	0	0	0	0	0	0	0	0
(再掲)															
15歳未満	34	18	16	45	24	21	10	2	8	74	46	28	85	43	42
15 ~ 64歳	155	83	72	259	138	121	93	42	51	514	255	259	396	213	183
65歳以上	157	64	93	230	85	145	76	30	46	558	209	349	388	156	232
75歳以上	89	29	60	121	40	81	43	12	31	364	117	247	223	84	139
85歳以上	37	11	26	41	10	31	12	2	10	132	32	100	89	35	54
年齢別割合(%)															
15歳未満	9.8%	10.9%	8.8%	8.4%	9.7%	7.3%	5.6%	2.7%	7.6%	6.5%	9.0%	4.4%	9.8%	10.4%	9.2%
15 ~ 64歳	44.8%	50.3%	39.8%	48.5%	55.9%	42.2%	52.0%	56.8%	48.6%	44.9%	50.0%	40.7%	45.6%	51.7%	40.0%
65歳以上	45.4%	38.8%	51.4%	43.1%	34.4%	50.5%	42.5%	40.5%	43.8%	48.7%	41.0%	54.9%	44.6%	37.9%	50.8%
75歳以上	25.7%	17.6%	33.1%	22.7%	16.2%	28.2%	24.0%	16.2%	29.5%	31.8%	22.9%	38.8%	25.7%	20.4%	30.4%



地区振興会別年齢(5歳階級別)男女別人口
【河浦】

(平成29年1月27日公表)

年齢(各歳)	新合地区振興会			一町田地区振興会			富津地区振興会			宮野河内地区振興会		
	総数	男	女	総数	男	女	総数	男	女	総数	男	女
総数	609	293	316	2,265	997	1,268	795	357	438	920	438	482
0 ~ 4 歳	9	6	3	68	36	32	18	8	10	17	11	6
5 ~ 9	29	18	11	69	37	32	17	9	8	19	10	9
10 ~ 14	29	17	12	93	48	45	16	3	13	24	15	9
15 ~ 19	24	10	14	63	32	31	27	17	10	26	11	15
20 ~ 24	11	4	7	40	22	18	14	9	5	22	17	5
25 ~ 29	13	3	10	46	22	24	19	12	7	16	6	10
30 ~ 34	23	15	8	73	32	41	20	10	10	26	17	9
35 ~ 39	27	16	11	77	36	41	29	12	17	24	11	13
40 ~ 44	22	10	12	81	38	43	25	16	9	39	21	18
45 ~ 49	25	10	15	98	51	47	46	24	22	38	18	20
50 ~ 54	33	17	16	150	65	85	44	23	21	64	39	25
55 ~ 59	55	29	26	179	81	98	66	29	37	75	34	41
60 ~ 64	62	29	33	229	121	108	74	38	36	98	49	49
65 ~ 69	59	34	25	188	88	100	88	44	44	97	53	44
70 ~ 74	37	14	23	168	82	86	61	33	28	70	32	38
75 ~ 79	42	15	27	171	65	106	78	21	57	91	39	52
80 ~ 84	59	28	31	200	79	121	78	26	52	89	33	56
85 ~ 89	28	12	16	146	41	105	57	16	41	66	19	47
90 ~ 94	18	6	12	96	15	81	14	5	9	13	2	11
95 ~ 99	3	0	3	26	6	20	4	2	2	6	1	5
100 歳 以上	1	0	1	4	0	4	0	0	0	0	0	0
不詳	0	0	0	0	0	0	0	0	0	0	0	0
(再掲)												
15 歳 未 満	67	41	26	230	121	109	51	20	31	60	36	24
15 ~ 64 歳	295	143	152	1,036	500	536	364	190	174	428	223	205
65 歳 以上	247	109	138	999	376	623	380	147	233	432	179	253
75 歳 以上	151	61	90	643	206	437	231	70	161	265	94	171
85 歳 以上	50	18	32	272	62	210	75	23	52	85	22	63
年齢別割合(%)												
15 歳 未 満	11.0%	14.0%	8.2%	10.2%	12.1%	8.6%	6.4%	5.6%	7.1%	6.5%	8.2%	5.0%
15 ~ 64 歳	48.4%	48.8%	48.1%	45.7%	50.2%	42.3%	45.8%	53.2%	39.7%	46.5%	50.9%	42.5%
65 歳 以上	40.6%	37.2%	43.7%	44.1%	37.7%	49.1%	47.8%	41.2%	53.2%	47.0%	40.9%	52.5%
75 歳 以上	24.8%	20.8%	28.5%	28.4%	20.7%	34.5%	29.1%	19.6%	36.8%	28.8%	21.5%	35.5%

