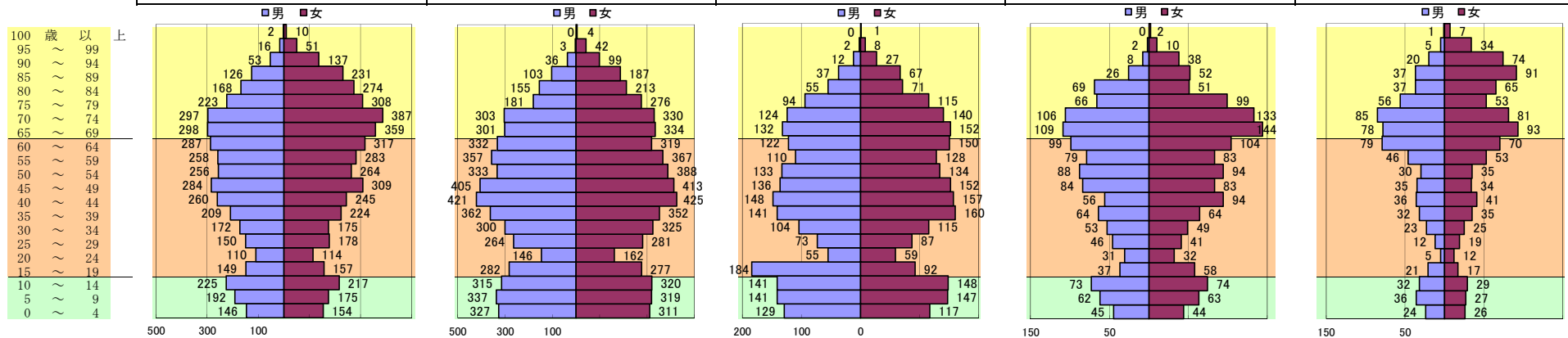


小地域別年齢(5歳階級別)男女別人口

(令和4年2月10日公表)

【本渡】

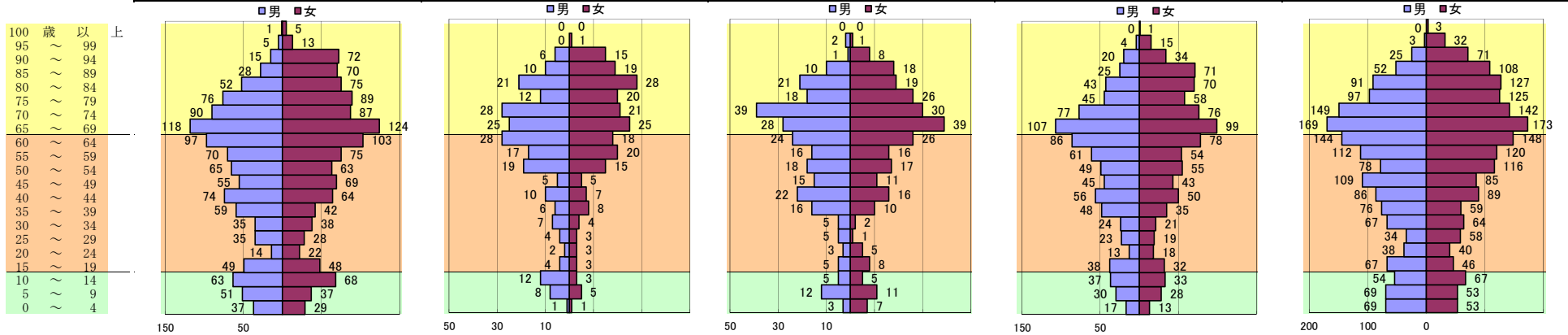
年 齢 (各 歳)	本渡南			本渡北			龜場			志柿			下浦		
	総 数	男	女	総数	男	女	総数	男	女	総数	男	女	総数	男	女
総 数	8,506	3,919	4,587	11,098	5,326	5,772	4,326	2,094	2,232	2,635	1,215	1,420	1,651	730	921
0 ～ 4 歳	300	146	154	638	327	311	246	129	117	89	45	44	50	24	26
5 ～ 9	367	192	175	656	337	319	288	141	147	125	62	63	63	36	27
10 ～ 14	442	225	217	635	315	320	289	141	148	147	73	74	61	32	29
15 ～ 19	306	149	157	559	282	277	276	184	92	95	37	58	38	21	17
20 ～ 24	224	110	114	308	146	162	114	55	59	63	31	32	17	5	12
25 ～ 29	328	150	178	545	264	281	160	73	87	87	46	41	31	12	19
30 ～ 34	347	172	175	625	300	325	219	104	115	102	53	49	48	23	25
35 ～ 39	433	209	224	714	362	352	301	141	160	128	64	64	67	32	35
40 ～ 44	505	260	245	846	421	425	305	148	157	150	56	94	77	36	41
45 ～ 49	593	284	309	818	405	413	288	136	152	167	84	83	69	35	34
50 ～ 54	520	256	264	721	333	388	267	133	134	182	88	94	65	30	35
55 ～ 59	541	258	283	724	357	367	238	110	128	162	79	83	99	46	53
60 ～ 64	604	287	317	651	332	319	272	122	150	203	99	104	149	79	70
65 ～ 69	657	298	359	635	301	334	284	132	152	253	109	144	171	78	93
70 ～ 74	684	297	387	633	303	330	264	124	140	239	106	133	166	85	81
75 ～ 79	531	223	308	457	181	276	209	94	115	165	66	99	109	56	53
80 ～ 84	442	168	274	368	155	213	126	55	71	120	69	51	102	37	65
85 ～ 89	357	126	231	290	103	187	104	37	67	78	26	52	128	37	91
90 ～ 94	190	53	137	135	36	99	39	12	27	46	8	38	94	20	74
95 ～ 99	67	16	51	45	3	42	10	2	8	12	2	10	39	5	34
100 歳 以 上	12	2	10	4	0	4	1	0	1	2	0	2	8	1	7
不詳	56	38	18	91	63	28	26	21	5	20	12	8	0	0	0
(再 掲)															
15 歳 未 満	1,109	563	546	1,929	979	950	823	411	412	361	180	181	174	92	82
15 ～ 64 歳	4,401	2,135	2,266	6,511	3,202	3,309	2,440	1,206	1,234	1,339	637	702	660	319	341
65 歳 以 上	2,940	1,183	1,757	2,567	1,082	1,485	1,037	456	581	915	386	529	817	319	498
75 歳 以 上	1,599	588	1,011	1,299	478	821	489	200	289	423	171	252	480	156	324
85 歳 以 上	626	197	429	474	142	332	154	51	103	138	36	102	269	63	206
年齢別割合(%)															
15 歳 未 満	13.1%	14.5%	12.0%	17.5%	18.6%	16.5%	19.1%	19.8%	18.5%	13.8%	15.0%	12.8%	10.5%	12.6%	8.9%
15 ～ 64 歳	52.1%	55.0%	49.6%	59.2%	60.8%	57.6%	56.7%	58.2%	55.4%	51.2%	53.0%	49.7%	40.0%	43.7%	37.0%
65 歳 以 上	34.8%	30.5%	38.5%	23.3%	20.6%	25.9%	24.1%	22.0%	26.1%	35.0%	32.1%	37.5%	49.5%	43.7%	54.1%
75 歳 以 上	18.9%	15.2%	22.1%	11.8%	9.1%	14.3%	11.4%	9.6%	13.0%	16.2%	14.2%	17.8%	29.1%	21.4%	35.2%



小地域別年齢(5歳階級別)男女別人口

(令和4年2月10日公表)

年齢(各歳)	楠浦			宮地岳			栢宇土			本町			佐伊津		
	総数	男	女	総数	男	女	総数	男	女	総数	男	女	総数	男	女
総数	2,312	1,090	1,222	449	225	224	544	268	276	1,751	848	903	3,368	1,589	1,779
0 ~ 4歳	66	37	29	2	1	1	10	3	7	30	17	13	122	69	53
5 ~ 9歳	88	51	37	13	8	5	23	12	11	58	30	28	122	69	53
10 ~ 14歳	131	63	68	15	12	3	10	5	5	70	37	33	121	54	67
15 ~ 19歳	97	49	48	7	4	3	13	5	8	70	38	32	113	67	46
20 ~ 24歳	36	14	22	5	2	3	8	3	5	31	13	18	78	38	40
25 ~ 29歳	63	35	28	7	4	3	6	5	1	42	23	19	92	34	58
30 ~ 34歳	73	35	38	11	7	4	7	5	2	45	24	21	131	67	64
35 ~ 39歳	101	59	42	14	6	8	26	16	10	83	48	35	135	76	59
40 ~ 44歳	138	74	64	17	10	7	38	22	16	106	56	50	175	86	89
45 ~ 49歳	124	55	69	10	5	5	26	15	11	88	45	43	194	109	85
50 ~ 54歳	128	65	63	34	19	15	35	18	17	104	49	55	194	78	116
55 ~ 59歳	145	70	75	37	17	20	32	16	16	115	61	54	232	112	120
60 ~ 64歳	200	97	103	46	28	18	50	24	26	164	86	78	292	144	148
65 ~ 69歳	242	118	124	50	25	25	67	28	39	206	107	99	342	169	173
70 ~ 74歳	177	90	87	49	28	21	69	39	30	153	77	76	291	149	142
75 ~ 79歳	165	76	89	32	12	20	44	18	26	103	45	58	222	97	125
80 ~ 84歳	127	52	75	49	21	28	40	21	19	113	43	70	218	91	127
85 ~ 89歳	98	28	70	29	10	19	28	10	18	96	25	71	160	52	108
90 ~ 94歳	87	15	72	21	6	15	9	1	8	54	20	34	96	25	71
95 ~ 99歳	18	5	13	1	0	1	3	2	1	19	4	15	35	3	32
100歳以上	6	1	5	0	0	0	0	0	0	1	0	1	3	0	3
不詳	2	1	1	0	0	0	0	0	0	0	0	0	0	0	0
(再掲)															
15歳未満	285	151	134	30	21	9	43	20	23	158	84	74	365	192	173
15 ~ 64歳	1,105	553	552	188	102	86	241	129	112	848	443	405	1,636	811	825
65歳以上	920	385	535	231	102	129	260	119	141	745	321	424	1,367	586	781
75歳以上	501	177	324	132	49	83	124	52	72	386	137	249	734	268	466
85歳以上	209	49	160	51	16	35	40	13	27	170	49	121	294	80	214
年齢別割合(%)															
15歳未満	12.3%	13.9%	11.0%	6.7%	9.3%	4.0%	7.9%	7.5%	8.3%	9.0%	9.9%	8.2%	10.8%	12.1%	9.7%
15 ~ 64歳	47.8%	50.8%	45.2%	41.9%	45.3%	38.4%	44.3%	48.1%	40.6%	48.4%	52.2%	44.9%	48.6%	51.0%	46.4%
65歳以上	39.8%	35.4%	43.8%	51.4%	45.3%	57.6%	47.8%	44.4%	51.1%	42.5%	37.9%	47.0%	40.6%	36.9%	43.9%
75歳以上	21.7%	16.3%	26.5%	29.4%	21.8%	37.1%	22.8%	19.4%	26.1%	22.0%	16.2%	27.6%	21.8%	16.9%	26.2%

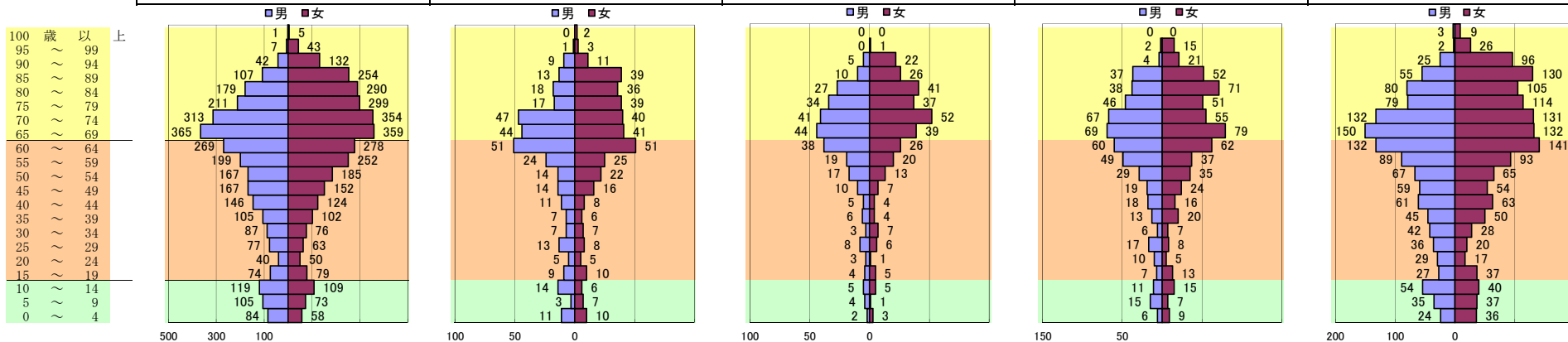


小地域別年齢(5歳階級別)男女別人口

(令和4年2月10日公表)

【牛深】

年齢(各歳)	牛深			魚貫			二浦			深海			久玉		
	総数	男	女	総数	男	女	総数	男	女	総数	男	女	総数	男	女
総数	6,208	2,869	3,339	725	333	392	605	285	320	1,125	523	602	2,650	1,226	1,424
0 ~ 4歳	142	84	58	21	11	10	5	2	3	15	6	9	60	24	36
5 ~ 9歳	178	105	73	10	3	7	5	4	1	22	15	7	72	35	37
10 ~ 14歳	228	119	109	20	14	6	10	5	5	26	11	15	94	54	40
15 ~ 19歳	153	74	79	19	9	10	9	4	5	20	7	13	64	27	37
20 ~ 24歳	90	40	50	10	5	5	4	3	1	15	10	5	46	29	17
25 ~ 29歳	140	77	63	21	13	8	14	8	6	25	17	8	56	36	20
30 ~ 34歳	163	87	76	14	7	7	10	3	7	13	6	7	70	42	28
35 ~ 39歳	207	105	102	13	7	6	10	6	4	33	13	20	95	45	50
40 ~ 44歳	270	146	124	19	11	8	9	5	4	34	18	16	124	61	63
45 ~ 49歳	319	167	152	30	14	16	17	10	7	43	19	24	113	59	54
50 ~ 54歳	352	167	185	36	14	22	30	17	13	64	29	35	132	67	65
55 ~ 59歳	451	199	252	49	24	25	39	19	20	86	49	37	182	89	93
60 ~ 64歳	547	269	278	102	51	51	64	38	26	122	60	62	273	132	141
65 ~ 69歳	724	365	359	85	44	41	83	44	39	148	69	79	282	150	132
70 ~ 74歳	667	313	354	87	47	40	93	41	52	122	67	55	263	132	131
75 ~ 79歳	510	211	299	56	17	39	71	34	37	97	46	51	193	79	114
80 ~ 84歳	469	179	290	54	18	36	68	27	41	109	38	71	185	80	105
85 ~ 89歳	361	107	254	52	13	39	36	10	26	89	37	52	185	55	130
90 ~ 94歳	174	42	132	20	9	11	27	5	22	25	4	21	121	25	96
95 ~ 99歳	50	7	43	4	1	3	1	0	1	17	2	15	28	2	26
100歳以上	6	1	5	2	0	2	0	0	0	0	0	0	12	3	9
不詳	7	5	2	1	1	0	0	0	0	0	0	0	0	0	0
(再掲)															
15歳未満	548	308	240	51	28	23	20	11	9	63	32	31	226	113	113
15 ~ 64歳	2,692	1,331	1,361	313	155	158	206	113	93	455	228	227	1,155	587	568
65歳以上	2,961	1,225	1,736	360	149	211	379	161	218	607	263	344	1,269	526	743
75歳以上	1,570	547	1,023	188	58	130	203	76	127	337	127	210	724	244	480
85歳以上	591	157	434	78	23	55	64	15	49	131	43	88	346	85	261
年齢別割合(%)															
15歳未満	8.8%	10.8%	7.2%	7.0%	8.4%	5.9%	3.3%	3.9%	2.8%	5.6%	6.1%	5.1%	8.5%	9.2%	7.9%
15 ~ 64歳	43.4%	46.5%	40.8%	43.2%	46.7%	40.3%	34.0%	39.6%	29.1%	40.4%	43.6%	37.7%	43.6%	47.9%	39.9%
65歳以上	47.8%	42.8%	52.0%	49.7%	44.9%	53.8%	62.6%	56.5%	68.1%	54.0%	50.3%	57.1%	47.9%	42.9%	52.2%
75歳以上	25.3%	19.1%	30.7%	26.0%	17.5%	33.2%	33.6%	26.7%	39.7%	30.0%	24.3%	34.9%	27.3%	19.9%	33.7%

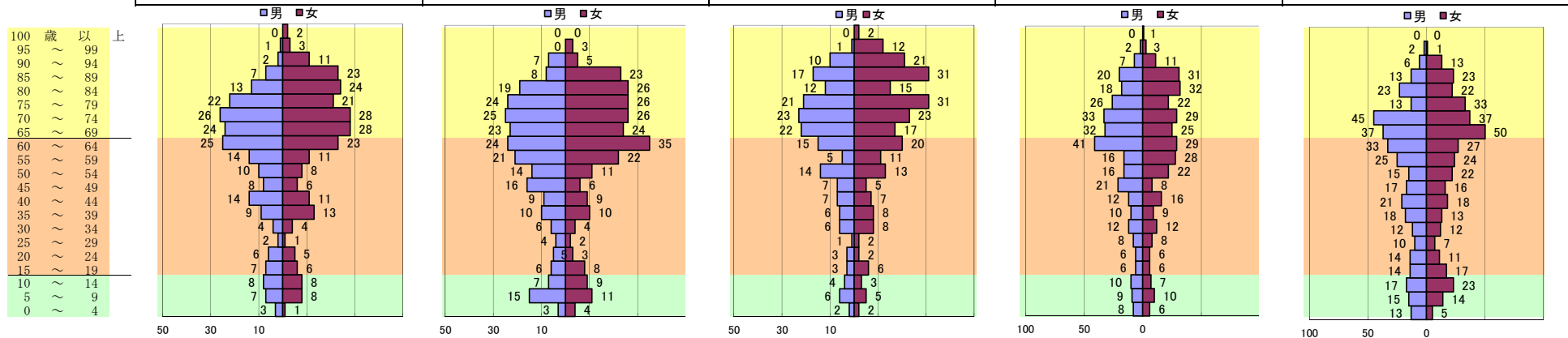


小地域別年齢(5歳階級別)男女別人口

(令和4年2月10日公表)

【有明】

年齢(各歳)	楠浦			大浦			須子			赤崎			上津浦		
	総数	男	女	総数	男	女	総数	男	女	総数	男	女	総数	男	女
総数	457	212	245	513	246	267	429	185	244	634	313	321	751	363	388
0 ~ 4歳	4	3	1	7	3	4	4	2	2	14	8	6	18	13	5
5 ~ 9歳	15	7	8	26	15	11	11	6	5	19	9	10	29	15	14
10 ~ 14歳	16	8	8	16	7	9	7	4	3	17	10	7	40	17	23
15 ~ 19歳	13	7	6	14	6	8	9	3	6	12	6	6	31	14	17
20 ~ 24歳	11	6	5	8	5	3	5	3	2	12	6	6	25	14	11
25 ~ 29歳	3	2	1	6	4	2	3	1	2	16	8	8	17	10	7
30 ~ 34歳	8	4	4	10	6	4	14	6	8	24	12	12	24	12	12
35 ~ 39歳	22	9	13	20	10	10	14	6	8	19	10	9	31	18	13
40 ~ 44歳	25	14	11	18	9	9	14	7	7	28	12	16	39	21	18
45 ~ 49歳	14	8	6	22	16	6	12	7	5	29	21	8	33	17	16
50 ~ 54歳	18	10	8	25	14	11	27	14	13	38	16	22	37	15	22
55 ~ 59歳	25	14	11	43	21	22	16	5	11	44	16	28	49	25	24
60 ~ 64歳	48	25	23	59	24	35	35	15	20	70	41	29	60	33	27
65 ~ 69歳	52	24	28	47	23	24	39	22	17	57	32	25	87	37	50
70 ~ 74歳	54	26	28	51	25	26	46	23	23	62	33	29	82	45	37
75 ~ 79歳	43	22	21	50	24	26	52	21	31	48	26	22	46	13	33
80 ~ 84歳	37	13	24	45	19	26	27	12	15	50	18	32	45	23	22
85 ~ 89歳	30	7	23	31	8	23	48	17	31	51	20	31	36	13	23
90 ~ 94歳	13	2	11	12	7	5	31	10	21	18	7	11	19	6	13
95 ~ 99歳	4	1	3	3	0	3	13	1	12	5	2	3	3	2	1
100歳以上	2	0	2	0	0	0	2	0	2	1	0	1	0	0	0
不詳	0	0	0	0	0	0	0	0	0	0	0	0	0	0	0
(再掲)															
15歳未満	35	18	17	49	25	24	22	12	10	50	27	23	87	45	42
15 ~ 64歳	187	99	88	225	115	110	149	67	82	292	148	144	346	179	167
65歳以上	235	95	140	239	106	133	258	106	152	292	138	154	318	139	179
75歳以上	129	45	84	141	58	83	173	61	112	173	73	100	149	57	92
85歳以上	49	10	39	46	15	31	94	28	66	75	29	46	58	21	37
年齢別割合(%)															
15歳未満	7.7%	8.5%	6.9%	9.6%	10.2%	9.0%	5.1%	6.5%	4.1%	7.9%	8.6%	7.2%	11.6%	12.4%	10.8%
15 ~ 64歳	40.9%	46.7%	35.9%	43.9%	46.7%	41.2%	34.7%	36.2%	33.6%	46.1%	47.3%	44.9%	46.1%	49.3%	43.0%
65歳以上	51.4%	44.8%	57.1%	46.6%	43.1%	49.8%	60.1%	57.3%	62.3%	46.1%	44.1%	48.0%	42.3%	38.3%	46.1%
75歳以上	28.2%	21.2%	34.3%	27.5%	23.6%	31.1%	40.3%	33.0%	45.9%	27.3%	23.3%	31.2%	19.8%	15.7%	23.7%

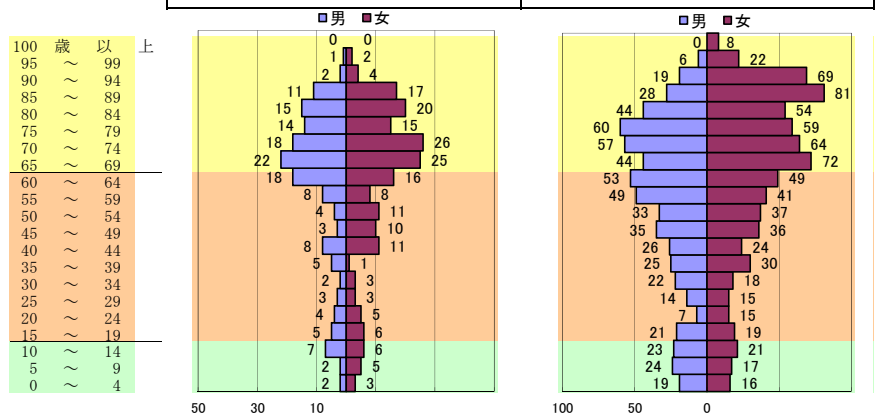


小地域別年齢(5歳階級別)男女別人口

(令和4年2月10日公表)

【有明】

年齢 (各歳)	下津浦			島子		
	総数	男	女	総数	男	女
総数	351	154	197	1,376	609	767
0 ~ 4 歳	5	2	3	35	19	16
5 ~ 9	7	2	5	41	24	17
10 ~ 14	13	7	6	44	23	21
15 ~ 19	11	5	6	40	21	19
20 ~ 24	9	4	5	22	7	15
25 ~ 29	6	3	3	29	14	15
30 ~ 34	5	2	3	40	22	18
35 ~ 39	6	5	1	55	25	30
40 ~ 44	19	8	11	50	26	24
45 ~ 49	13	3	10	71	35	36
50 ~ 54	15	4	11	70	33	37
55 ~ 59	16	8	8	90	49	41
60 ~ 64	34	18	16	102	53	49
65 ~ 69	47	22	25	116	44	72
70 ~ 74	44	18	26	121	57	64
75 ~ 79	29	14	15	119	60	59
80 ~ 84	35	15	20	98	44	54
85 ~ 89	28	11	17	109	28	81
90 ~ 94	6	2	4	88	19	69
95 ~ 99	3	1	2	28	6	22
100 歳 以上	0	0	0	8	0	8
不詳	0	0	0	0	0	0
(再掲)						
15 歳 未 満	25	11	14	120	66	54
15 ~ 64 歳	134	60	74	569	285	284
65 歳 以上	192	83	109	687	258	429
75 歳 以上	101	43	58	450	157	293
85 歳 以上	37	14	23	233	53	180
年齢別割合 (%)						
15 歳 未 満	7.1%	7.1%	7.1%	8.7%	10.8%	7.0%
15 ~ 64 歳	38.2%	39.0%	37.6%	41.4%	46.8%	37.0%
65 歳 以上	54.7%	53.9%	55.3%	49.9%	42.4%	55.9%
75 歳 以上	28.8%	27.9%	29.4%	32.7%	25.8%	38.2%

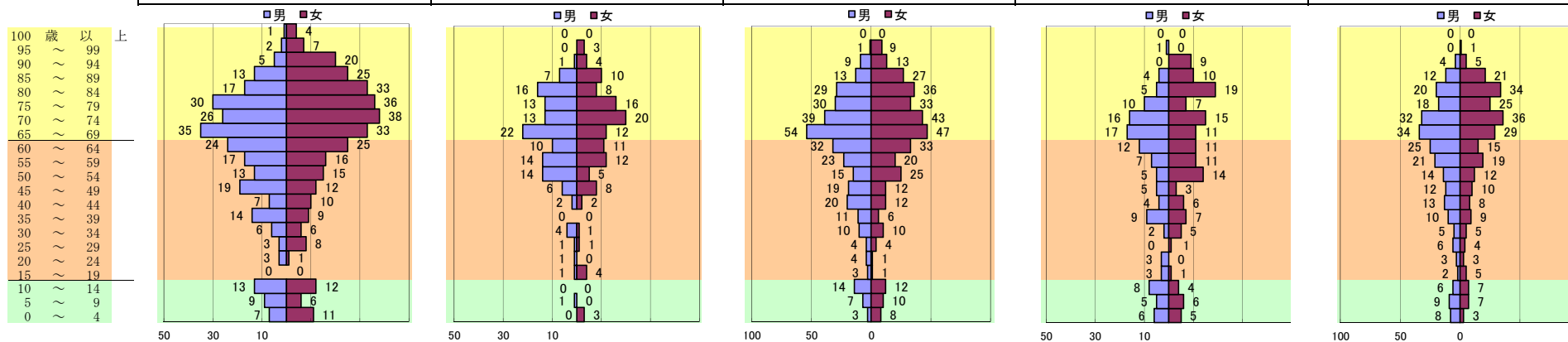


小地域別年齢(5歳階級別)男女別人口

(令和4年2月10日公表)

【御所浦】

年齢(各歳)	御所浦			御所浦南			嵐口			牧島			御所浦北		
	総数	男	女	総数	男	女	総数	男	女	総数	男	女	総数	男	女
総数	591	264	327	246	126	120	702	340	362	267	122	145	512	254	258
0 ~ 4歳	18	7	11	3	0	3	11	3	8	11	6	5	11	8	3
5 ~ 9	15	9	6	1	1	0	17	7	10	11	5	6	16	9	7
10 ~ 14	25	13	12	0	0	0	26	14	12	12	8	4	13	6	7
15 ~ 19	0	0	0	5	1	4	4	3	1	4	3	1	7	2	5
20 ~ 24	4	3	1	1	1	0	5	4	1	3	3	0	6	3	3
25 ~ 29	11	3	8	2	1	1	8	4	4	1	0	1	10	6	4
30 ~ 34	12	6	6	5	4	1	20	10	10	7	2	5	10	5	5
35 ~ 39	23	14	9	0	0	0	17	11	6	16	9	7	19	10	9
40 ~ 44	17	7	10	4	2	2	32	20	12	10	4	6	21	13	8
45 ~ 49	31	19	12	14	6	8	31	19	12	8	5	3	22	12	10
50 ~ 54	28	13	15	19	14	5	40	15	25	19	5	14	26	14	12
55 ~ 59	33	17	16	26	14	12	43	23	20	18	7	11	40	21	19
60 ~ 64	49	24	25	21	10	11	65	32	33	23	12	11	40	25	15
65 ~ 69	68	35	33	34	22	12	101	54	47	28	17	11	63	34	29
70 ~ 74	64	26	38	33	13	20	82	39	43	31	16	15	68	32	36
75 ~ 79	66	30	36	29	13	16	63	30	33	17	10	7	43	18	25
80 ~ 84	50	17	33	24	16	8	65	29	36	24	5	19	54	20	34
85 ~ 89	38	13	25	17	7	10	40	13	27	14	4	10	33	12	21
90 ~ 94	25	5	20	5	1	4	22	9	13	9	0	9	9	4	5
95 ~ 99	9	2	7	3	0	3	10	1	9	1	1	0	1	0	1
100歳以上	5	1	4	0	0	0	0	0	0	0	0	0	0	0	0
不詳	0	0	0	0	0	0	0	0	0	0	0	0	0	0	0
(再掲)															
15歳未満	58	29	29	4	1	3	54	24	30	34	19	15	40	23	17
15 ~ 64歳	208	106	102	97	53	44	265	141	124	109	50	59	201	111	90
65歳以上	325	129	196	145	72	73	383	175	208	124	53	71	271	120	151
75歳以上	193	68	125	78	37	41	200	82	118	65	20	45	140	54	86
85歳以上	77	21	56	25	8	17	72	23	49	24	5	19	43	16	27
年齢別割合(%)															
15歳未満	9.8%	11.0%	8.9%	1.6%	0.8%	2.5%	7.7%	7.1%	8.3%	12.7%	15.6%	10.3%	7.8%	9.1%	6.6%
15 ~ 64歳	35.2%	40.2%	31.2%	39.4%	42.1%	36.7%	37.7%	41.5%	34.3%	40.8%	41.0%	40.7%	39.3%	43.7%	34.9%
65歳以上	55.0%	48.9%	59.9%	58.9%	57.1%	60.8%	54.6%	51.5%	57.5%	46.4%	43.4%	49.0%	52.9%	47.2%	58.5%
75歳以上	32.7%	25.8%	38.2%	31.7%	29.4%	34.2%	28.5%	24.1%	32.6%	24.3%	16.4%	31.0%	27.3%	21.3%	33.3%



小地域別年齢(5歳階級別)男女別人口

(令和4年2月10日公表)

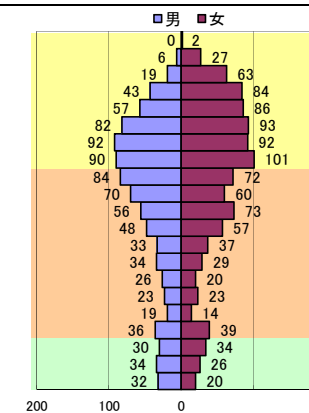
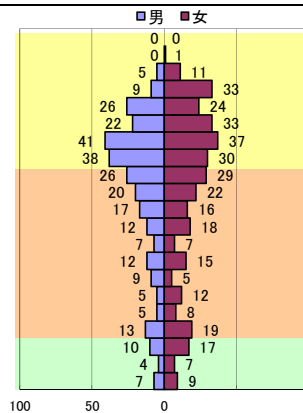
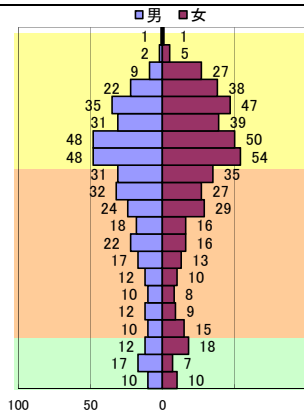
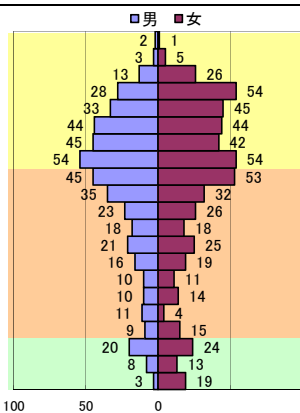
【倉岳】

年齢(各歳)	棚底			宮田			浦		
	総数	男	女	総数	男	女	総数	男	女
総数	995	451	544	897	423	474	641	288	353
0 ~ 4歳	22	3	19	20	10	10	16	7	9
5 ~ 9歳	21	8	13	24	17	7	11	4	7
10 ~ 14歳	44	20	24	30	12	18	27	10	17
15 ~ 19歳	24	9	15	25	10	15	32	13	19
20 ~ 24歳	15	11	4	21	12	9	13	5	8
25 ~ 29歳	24	10	14	18	10	8	17	5	12
30 ~ 34歳	21	10	11	22	12	10	14	9	5
35 ~ 39歳	35	16	19	30	17	13	27	12	15
40 ~ 44歳	46	21	25	38	22	16	14	7	7
45 ~ 49歳	36	18	18	34	18	16	30	12	18
50 ~ 54歳	49	23	26	53	24	29	33	17	16
55 ~ 59歳	67	35	32	59	32	27	42	20	22
60 ~ 64歳	98	45	53	66	31	35	55	26	29
65 ~ 69歳	108	54	54	102	48	54	68	38	30
70 ~ 74歳	87	45	42	98	48	50	78	41	37
75 ~ 79歳	88	44	44	70	31	39	55	22	33
80 ~ 84歳	78	33	45	82	35	47	50	26	24
85 ~ 89歳	82	28	54	60	22	38	42	9	33
90 ~ 94歳	39	13	26	36	9	27	16	5	11
95 ~ 99歳	8	3	5	7	2	5	1	0	1
100歳以上	3	2	1	2	1	1	0	0	0
不詳	0	0	0	0	0	0	0	0	0
(再掲)									
15歳未満	87	31	56	74	39	35	54	21	33
15 ~ 64歳	415	198	217	366	188	178	277	126	151
65歳以上	493	222	271	457	196	261	310	141	169
75歳以上	298	123	175	257	100	157	164	62	102
85歳以上	132	46	86	105	34	71	59	14	45
年齢別割合(%)									
15歳未満	8.7%	6.9%	10.3%	8.2%	9.2%	7.4%	8.4%	7.3%	9.3%
15 ~ 64歳	41.7%	43.9%	39.9%	40.8%	44.4%	37.6%	43.2%	43.8%	42.8%
65歳以上	49.5%	49.2%	49.8%	50.9%	46.3%	55.1%	48.4%	49.0%	47.9%
75歳以上	29.9%	27.3%	32.2%	28.7%	23.6%	33.1%	25.6%	21.5%	28.9%

【栖本】

年齢(各歳)	栖本		
	総数	男	女
総数	1,966	914	1,052
0 ~ 4歳	52	32	20
5 ~ 9歳	60	34	26
10 ~ 14歳	64	30	34
15 ~ 19歳	75	36	39
20 ~ 24歳	33	19	14
25 ~ 29歳	46	23	23
30 ~ 34歳	46	26	20
35 ~ 39歳	63	34	29
40 ~ 44歳	70	33	37
45 ~ 49歳	105	48	57
50 ~ 54歳	129	56	73
55 ~ 59歳	130	70	60
60 ~ 64歳	156	84	72
65 ~ 69歳	191	90	101
70 ~ 74歳	184	92	92
75 ~ 79歳	175	82	93
80 ~ 84歳	143	57	86
85 ~ 89歳	127	43	84
90 ~ 94歳	82	19	63
95 ~ 99歳	33	6	27
100歳以上	2	0	2
不詳	0	0	0
(再掲)			
15歳未満	176	96	80
15 ~ 64歳	853	429	424
65歳以上	937	389	548
75歳以上	562	207	355
85歳以上	244	68	176
年齢別割合(%)			
15歳未満	9.0%	10.5%	7.6%
15 ~ 64歳	43.4%	46.9%	40.3%
65歳以上	47.7%	42.6%	52.1%
75歳以上	28.6%	22.6%	33.7%

100歳以上
95 ~ 99
90 ~ 94
85 ~ 89
80 ~ 84
75 ~ 79
70 ~ 74
65 ~ 69
60 ~ 64
55 ~ 59
50 ~ 54
45 ~ 49
40 ~ 44
35 ~ 39
30 ~ 34
25 ~ 29
20 ~ 24
15 ~ 19
10 ~ 14
5 ~ 9
0 ~ 4

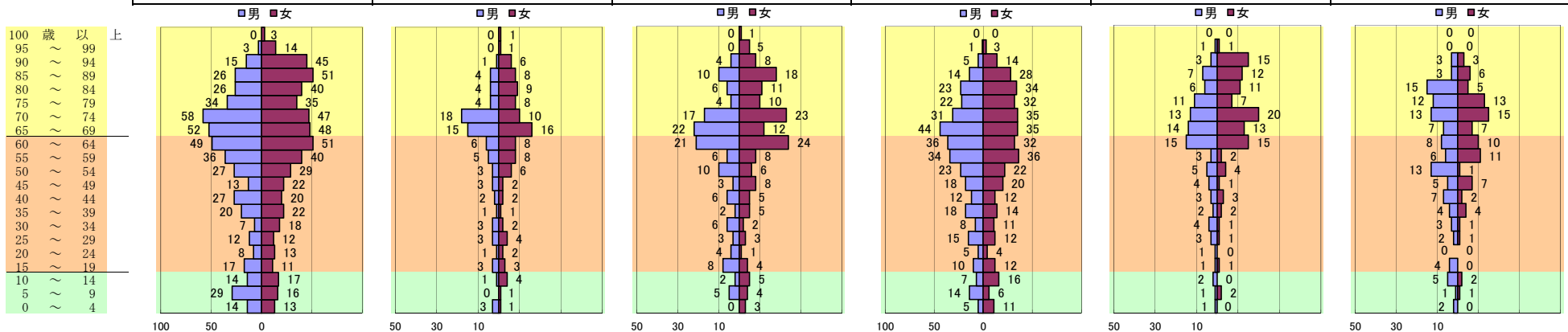


小地域別年齢(5歳階級別)男女別人口

(令和4年2月10日公表)

【新和】

年齢(各歳)	小宮地			宮南			大宮地			大多尾			中田			礎石		
	総数	男	女	総数	男	女	総数	男	女	総数	男	女	総数	男	女	総数	男	女
総数	1,054	487	567	183	80	103	305	139	166	734	345	389	211	100	111	202	113	89
0 ~ 4歳	27	14	13	4	3	1	3	0	3	16	5	11	1	1	0	2	2	0
5 ~ 9	45	29	16	1	0	1	9	5	4	20	14	6	3	1	2	2	1	1
10 ~ 14	31	14	17	5	1	4	7	2	5	23	7	16	2	2	0	7	5	2
15 ~ 19	28	17	11	6	3	3	12	8	4	22	10	12	2	1	1	4	4	0
20 ~ 24	21	8	13	3	1	2	5	4	1	9	5	4	1	1	0	0	0	0
25 ~ 29	24	12	12	7	3	4	6	3	3	27	15	12	4	3	1	3	2	1
30 ~ 34	25	7	18	5	3	2	8	6	2	19	8	11	5	4	1	4	3	1
35 ~ 39	42	20	22	2	1	1	7	2	5	32	18	14	4	2	2	8	4	4
40 ~ 44	47	27	20	4	2	2	11	6	5	24	12	12	6	3	3	9	7	2
45 ~ 49	35	13	22	5	3	2	11	3	8	38	18	20	5	4	1	12	5	7
50 ~ 54	56	27	29	9	3	6	16	10	6	45	23	22	9	5	4	14	13	1
55 ~ 59	76	36	40	13	5	8	14	6	8	70	34	36	5	3	2	17	6	11
60 ~ 64	100	49	51	14	6	8	45	21	24	68	36	32	30	15	15	18	8	10
65 ~ 69	100	52	48	31	15	16	34	22	12	79	44	35	27	14	13	14	7	7
70 ~ 74	105	58	47	28	18	10	40	17	23	66	31	35	33	13	20	28	13	15
75 ~ 79	69	34	35	12	4	8	14	4	10	54	22	32	18	11	7	25	12	13
80 ~ 84	66	26	40	13	4	9	17	6	11	57	23	34	17	6	11	20	15	5
85 ~ 89	77	26	51	12	4	8	28	10	18	42	14	28	19	7	12	9	3	6
90 ~ 94	60	15	45	7	1	6	12	4	8	19	5	14	18	3	15	6	3	3
95 ~ 99	17	3	14	1	0	1	5	0	5	4	1	3	2	1	1	0	0	0
100歳以上	3	0	3	1	0	1	1	0	1	0	0	0	0	0	0	0	0	0
不詳	0	0	0	0	0	0	0	0	0	0	0	0	0	0	0	0	0	0
(再掲)																		
15歳未満	103	57	46	10	4	6	19	7	12	59	26	33	6	4	2	11	8	3
15 ~ 64歳	454	216	238	68	30	38	135	69	66	354	179	175	71	41	30	89	52	37
65歳以上	497	214	283	105	46	59	151	63	88	321	140	181	134	55	79	102	53	49
75歳以上	292	104	188	46	13	33	77	24	53	176	65	111	74	28	46	60	33	27
85歳以上	157	44	113	21	5	16	46	14	32	65	20	45	39	11	28	15	6	9
年齢別割合(%)																		
15歳未満	9.8%	11.7%	8.1%	5.5%	5.0%	5.8%	6.2%	5.0%	7.2%	8.0%	7.5%	8.5%	2.8%	4.0%	1.8%	5.4%	7.1%	3.4%
15 ~ 64歳	43.1%	44.4%	42.0%	37.2%	37.5%	36.9%	44.3%	49.6%	39.8%	48.2%	51.9%	45.0%	33.6%	41.0%	27.0%	44.1%	46.0%	41.6%
65歳以上	47.2%	43.9%	49.9%	57.4%	57.5%	57.3%	49.5%	45.3%	53.0%	43.7%	40.6%	46.5%	63.5%	55.0%	71.2%	50.5%	46.9%	55.1%
75歳以上	27.7%	21.4%	33.2%	25.1%	16.3%	32.0%	25.2%	17.3%	31.9%	24.0%	18.8%	28.5%	35.1%	28.0%	41.4%	29.7%	29.2%	30.3%

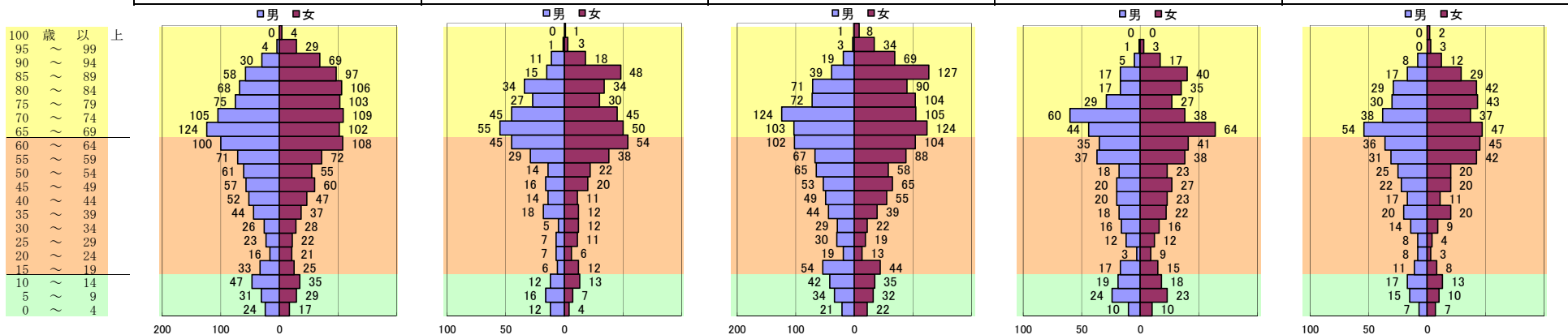


小地域別年齢(5歳階級別)男女別人口

(令和4年2月10日公表)

【五和】

年齢(各歳)	御領			鬼池			二江			手野			城河原		
	総数	男	女	総数	男	女	総数	男	女	総数	男	女	総数	男	女
総数	2,474	1,111	1,363	840	389	451	2,298	1,041	1,257	923	422	501	834	407	427
0 ~ 4歳	41	24	17	16	12	4	43	21	22	20	10	10	14	7	7
5 ~ 9歳	60	31	29	23	16	7	66	34	32	47	24	23	25	15	10
10 ~ 14歳	82	47	35	25	12	13	77	42	35	37	19	18	30	17	13
15 ~ 19歳	58	33	25	18	6	12	98	54	44	32	17	15	19	11	8
20 ~ 24歳	37	16	21	13	7	6	32	19	13	12	3	9	11	8	3
25 ~ 29歳	45	23	22	18	7	11	49	30	19	24	12	12	12	8	4
30 ~ 34歳	54	26	28	17	5	12	51	29	22	32	16	16	23	14	9
35 ~ 39歳	81	44	37	30	18	12	83	44	39	40	18	22	40	20	20
40 ~ 44歳	99	52	47	25	14	11	104	49	55	43	20	23	28	17	11
45 ~ 49歳	117	57	60	36	16	20	118	53	65	47	20	27	42	22	20
50 ~ 54歳	116	61	55	36	14	22	123	65	58	41	18	23	45	25	20
55 ~ 59歳	143	71	72	67	29	38	155	67	88	75	37	38	73	31	42
60 ~ 64歳	208	100	108	99	45	54	206	102	104	76	35	41	81	36	45
65 ~ 69歳	226	124	102	105	55	50	227	103	124	108	44	64	101	54	47
70 ~ 74歳	214	105	109	90	45	45	229	124	105	98	60	38	75	38	37
75 ~ 79歳	178	75	103	57	27	30	176	72	104	56	29	27	73	30	43
80 ~ 84歳	174	68	106	68	34	34	161	71	90	52	17	35	71	29	42
85 ~ 89歳	155	58	97	63	15	48	166	39	127	57	17	40	46	17	29
90 ~ 94歳	99	30	69	29	11	18	88	19	69	22	5	17	20	8	12
95 ~ 99歳	33	4	29	4	1	3	37	3	34	4	1	3	3	0	3
100歳以上	4	0	4	1	0	1	9	1	8	0	0	0	2	0	2
不詳	250	62	188	0	0	0	0	0	0	0	0	0	0	0	0
(再掲)															
15歳未満	183	102	81	64	40	24	186	97	89	104	53	51	69	39	30
15 ~ 64歳	958	483	475	359	161	198	1,019	512	507	422	196	226	374	192	182
65歳以上	1,083	464	619	417	188	229	1,093	432	661	397	173	224	391	176	215
75歳以上	643	235	408	222	88	134	637	205	432	191	69	122	215	84	131
85歳以上	291	92	199	97	27	70	300	62	238	83	23	60	71	25	46
年齢別割合(%)															
15歳未満	8.2%	9.7%	6.9%	7.6%	10.3%	5.3%	8.1%	9.3%	7.1%	11.3%	12.6%	10.2%	8.3%	9.6%	7.0%
15 ~ 64歳	43.1%	46.0%	40.4%	42.7%	41.4%	43.9%	44.3%	49.2%	40.3%	45.7%	46.4%	45.1%	44.8%	47.2%	42.6%
65歳以上	48.7%	44.2%	52.7%	49.6%	48.3%	50.8%	47.6%	41.5%	52.6%	43.0%	41.0%	44.7%	46.9%	43.2%	50.4%
75歳以上	28.9%	22.4%	34.7%	26.4%	22.6%	29.7%	27.7%	19.7%	34.4%	20.7%	16.4%	24.4%	25.8%	20.6%	30.7%

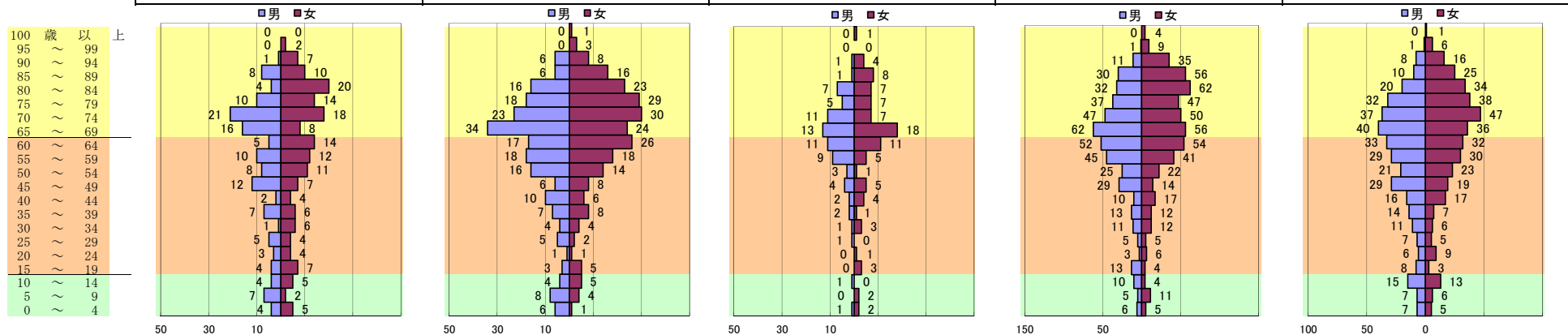


小地域別年齢(5歳階級別)男女別人口

(令和4年2月10日公表)

【天草】

年齢(各歳)	福運木			下田北			下田南			高浜			大江		
	総数	男	女	総数	男	女	総数	男	女	総数	男	女	総数	男	女
総数	298	132	166	444	208	236	163	73	90	973	447	526	729	351	378
0 ~ 4歳	9	4	5	7	6	1	3	1	2	11	6	5	12	7	5
5 ~ 9	9	7	2	12	8	4	2	0	2	16	5	11	13	7	6
10 ~ 14	9	4	5	9	4	5	1	1	0	14	10	4	28	15	13
15 ~ 19	11	4	7	8	3	5	3	0	3	17	13	4	11	8	3
20 ~ 24	7	3	4	2	1	1	1	0	1	9	3	6	15	6	9
25 ~ 29	9	5	4	7	5	2	1	1	0	10	5	5	12	7	5
30 ~ 34	7	1	6	8	4	4	4	1	3	23	11	12	17	11	6
35 ~ 39	13	7	6	15	7	8	3	2	1	25	13	12	21	14	7
40 ~ 44	6	2	4	16	10	6	6	2	4	27	10	17	33	16	17
45 ~ 49	19	12	7	14	6	8	9	4	5	43	29	14	48	29	19
50 ~ 54	19	8	11	30	16	14	4	3	1	47	25	22	44	21	23
55 ~ 59	22	10	12	36	18	18	14	9	5	86	45	41	59	29	30
60 ~ 64	19	5	14	43	17	26	22	11	11	106	52	54	65	33	32
65 ~ 69	24	16	8	58	34	24	31	13	18	118	62	56	76	40	36
70 ~ 74	39	21	18	53	23	30	18	11	7	97	47	50	84	37	47
75 ~ 79	24	10	14	47	18	29	12	5	7	84	37	47	70	32	38
80 ~ 84	24	4	20	39	16	23	14	7	7	94	32	62	54	20	34
85 ~ 89	18	8	10	22	6	16	9	1	8	86	30	56	35	10	25
90 ~ 94	8	1	7	14	6	8	5	1	4	46	11	35	24	8	16
95 ~ 99	2	0	2	3	0	3	0	0	0	10	1	9	7	1	6
100歳以上	0	0	0	1	0	1	1	0	1	4	0	4	1	0	1
不詳	0	0	0	0	0	0	0	0	0	0	0	0	0	0	0
(再掲)															
15歳未満	27	15	12	28	18	10	6	2	4	41	21	20	53	29	24
15 ~ 64歳	132	57	75	179	87	92	67	33	34	393	206	187	325	174	151
65歳以上	139	60	79	237	103	134	90	38	52	539	220	319	351	148	203
75歳以上	76	23	53	126	46	80	41	14	27	324	111	213	191	71	120
85歳以上	28	9	19	40	12	28	15	2	13	146	42	104	67	19	48
年齢別割合(%)															
15歳未満	9.1%	11.4%	7.2%	6.3%	8.7%	4.2%	3.7%	2.7%	4.4%	4.2%	4.7%	3.8%	7.3%	8.3%	6.3%
15 ~ 64歳	44.3%	43.2%	45.2%	40.3%	41.8%	39.0%	41.1%	45.2%	37.8%	40.4%	46.1%	35.6%	44.6%	49.6%	39.9%
65歳以上	46.6%	45.5%	47.6%	53.4%	49.5%	56.8%	55.2%	52.1%	57.8%	55.4%	49.2%	60.6%	48.1%	42.2%	53.7%
75歳以上	25.5%	17.4%	31.9%	28.4%	22.1%	33.9%	25.2%	19.2%	30.0%	33.3%	24.8%	40.5%	26.2%	20.2%	31.7%



小地域別年齢(5歳階級別)男女別人口

(令和4年2月10日公表)

【河浦】

年齢(各歳)	新合			一町田			富津			宮野河内		
	総数	男	女	総数	男	女	総数	男	女	総数	男	女
総数	515	254	261	1,889	826	1,063	670	311	359	763	380	383
0 ~ 4歳	6	5	1	42	19	23	16	9	7	17	6	11
5 ~ 9歳	14	11	3	60	34	26	16	9	7	14	9	5
10 ~ 14歳	30	18	12	56	31	25	22	9	13	20	10	10
15 ~ 19歳	20	12	8	52	28	24	10	2	8	13	9	4
20 ~ 24歳	7	2	5	22	7	15	5	4	1	11	7	4
25 ~ 29歳	6	1	5	34	18	16	8	3	5	22	17	5
30 ~ 34歳	18	7	11	47	20	27	18	11	7	19	10	9
35 ~ 39歳	22	14	8	61	26	35	24	14	10	26	13	13
40 ~ 44歳	26	15	11	63	29	34	31	13	18	21	12	9
45 ~ 49歳	20	8	12	74	35	39	28	18	10	31	18	13
50 ~ 54歳	20	7	13	92	50	42	43	23	20	36	16	20
55 ~ 59歳	35	18	17	144	60	84	43	23	20	66	39	27
60 ~ 64歳	57	29	28	176	79	97	70	36	34	80	42	38
65 ~ 69歳	66	32	34	215	115	100	71	34	37	93	46	47
70 ~ 74歳	54	31	23	183	83	100	82	42	40	85	48	37
75 ~ 79歳	33	14	19	151	70	81	50	26	24	57	27	30
80 ~ 84歳	30	10	20	134	53	81	56	15	41	73	27	46
85 ~ 89歳	35	14	21	150	47	103	44	12	32	51	16	35
90 ~ 94歳	10	3	7	87	16	71	30	7	23	24	7	17
95 ~ 99歳	6	3	3	35	5	30	3	1	2	4	1	3
100歳以上	0	0	0	11	1	10	0	0	0	0	0	0
不詳	0	0	0	0	0	0	0	0	0	0	0	0
(再掲)												
15歳未満	50	34	16	158	84	74	54	27	27	51	25	26
15 ~ 64歳	231	113	118	765	352	413	280	147	133	325	183	142
65歳以上	234	107	127	966	390	576	336	137	199	387	172	215
75歳以上	114	44	70	568	192	376	183	61	122	209	78	131
85歳以上	51	20	31	283	69	214	77	20	57	79	24	55
年齢別割合(%)												
15歳未満	9.7%	13.4%	6.1%	8.4%	10.2%	7.0%	8.1%	8.7%	7.5%	6.7%	6.6%	6.8%
15 ~ 64歳	44.9%	44.5%	45.2%	40.5%	42.6%	38.9%	41.8%	47.3%	37.0%	42.6%	48.2%	37.1%
65歳以上	45.4%	42.1%	48.7%	51.1%	47.2%	54.2%	50.1%	44.1%	55.4%	50.7%	45.3%	56.1%
75歳以上	22.1%	17.3%	26.8%	30.1%	23.2%	35.4%	27.3%	19.6%	34.0%	27.4%	20.5%	34.2%

