

平成17年国調人口(まちづくり協議会、地区振興会別)

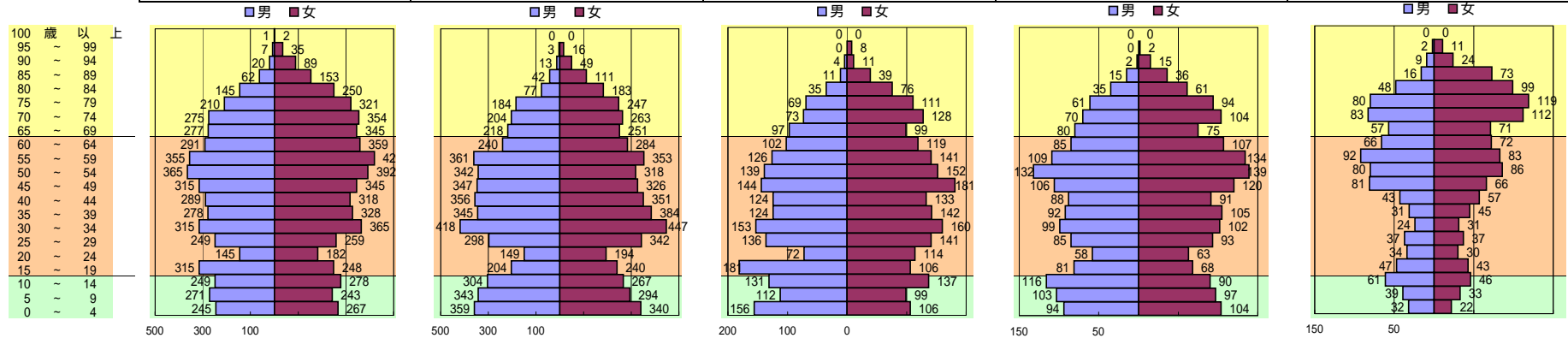
まちづくり協議会	地区振興会	性別	人口総数	年齢別人口				年齢別割合				国勢調査の小地域名	
				15歳未満	15～64歳	65歳以上	75歳以上	15歳未満	15～64歳	65歳以上	75歳以上		
本渡	本渡南	総数	10,232	1,553	6,133	2,546	1,295	15.2%	59.9%	24.9%	12.7%	浄南町、南町、太田町、南新町、東町、港町、栄町、諏訪町、中央新町、古川町、川原町、東浜町、船之尾町、大浜町、川原新町、本渡町本渡、山の手町	
		男女	4,679 5,553	765 788	2,917 3,216	997 1,549	445 850	16.3% 14.2%	62.3% 57.9%	21.3% 27.9%	9.5% 15.3%		
	本渡北	総数	10,071	1,907	6,299	1,861	925	18.9%	62.5%	18.5%	9.2%	城下町、小松原町、浜崎町、今釜町、今釜新町、北浜町、本渡町本戸馬場、本渡町広瀬、本渡町大字本泉	
		男女	4,810 5,261	1,006 901	3,060 3,239	741 1,120	319 606	20.9% 17.1%	63.6% 61.6%	15.4% 21.3%	6.6% 11.5%		
	亀場	総数	4,194	741	2,690	761	364	17.7%	64.1%	18.1%	8.7%	亀場町食場、亀場町亀川	
		男女	1,989 2,205	399 342	1,301 1,389	289 472	119 245	20.1% 15.5%	65.4% 63.0%	14.5% 21.4%	6.0% 11.1%		
	志柿	総数	3,221	604	1,957	650	321	18.8%	60.8%	20.2%	10.0%	志柿町瀬戸町	
		男女	1,516 1,705	313 291	935 1,022	263 387	113 208	20.6% 17.1%	61.7% 59.9%	17.3% 22.7%	7.5% 12.2%		
	下浦	総数	2,122	233	1,085	804	481	11.0%	51.1%	37.9%	22.7%	下浦町	
		男女	962 1,160	132 101	535 550	295 509	155 326	13.7% 8.7%	55.6% 47.4%	30.7% 43.9%	16.1% 28.1%		
	楠浦	総数	2,620	373	1,480	767	403	14.2%	56.5%	29.3%	15.4%	楠浦町	
		男女	1,232 1,388	192 181	748 732	292 475	139 264	15.6% 13.0%	60.7% 52.7%	23.7% 34.2%	11.3% 19.0%		
	宮地岳	総数	668	70	334	264	119	10.5%	50.0%	39.5%	17.8%	宮地岳町	
		男女	328 340	40 30	181 153	107 157	40 79	12.2% 8.8%	55.2% 45.0%	32.6% 46.2%	12.2% 23.2%		
	炉宇土	総数	808	106	471	231	111	13.1%	58.3%	28.6%	13.7%	炉宇土町	
		男女	392 416	48 58	238 233	106 125	45 66	12.2% 13.9%	60.7% 56.0%	27.0% 30.0%	11.5% 15.9%		
	本町	総数	2,116	262	1,224	630	327	12.4%	57.8%	29.8%	15.5%	本町本、本町新休、本町下河内	
		男女	1,011 1,105	129 133	630 594	252 378	121 206	12.8% 12.0%	62.3% 53.8%	24.9% 34.2%	12.0% 18.6%		
佐伊津	総数	3,892	508	2,138	1,246	659	13.1%	54.9%	32.0%	16.9%	佐伊津町、旭町		
	男女	1,820 2,072	260 248	1,060 1,078	500 746	214 445	14.3% 12.0%	58.2% 52.0%	27.5% 36.0%	11.8% 21.5%			
牛深	牛深	総数	9,148	1,207	4,924	3,017	1,485	13.2%	53.8%	33.0%	16.2%	岡東、岡一、岡二、岡三、岡四、船津、真浦、加世穂、宮崎、鬼塚、須口、天附、元下須、茂串	
		男女	4,190 4,958	646 561	2,392 2,532	1,152 1,865	494 991	15.4% 11.3%	57.1% 51.1%	27.5% 37.6%	11.8% 20.0%		
	魚貫	総数	1,186	145	591	450	242	12.2%	49.8%	37.9%	20.4%	浦越、一区、二区、池田、福津	
		男女	510 676	74 71	284 307	152 298	81 161	14.5% 10.5%	55.7% 45.4%	29.8% 44.1%	15.9% 23.8%		
	二浦	総数	894	110	467	317	155	12.3%	52.2%	35.5%	17.3%	亀浦、早浦	
		男女	423 471	56 54	233 234	134 183	52 103	13.2% 11.5%	55.1% 49.7%	31.7% 38.9%	12.3% 21.9%		
	深海	総数	1,679	221	837	621	293	13.2%	49.9%	37.0%	17.5%	下平、舟津、東多々良、中浦、浅海	
		男女	800 879	123 98	421 416	256 365	116 177	15.4% 11.1%	52.6% 47.3%	32.0% 41.5%	14.5% 20.1%		
	久玉	総数	3,702	523	2,051	1,128	620	14.1%	55.4%	30.5%	16.7%	内の原、山の浦、大の浦、中の浦、かじや、明石、村田、上場、大脇、吉田一、吉田二	
		男女	1,687 2,015	272 251	1,009 1,042	406 722	182 438	16.1% 12.5%	59.8% 51.7%	24.1% 35.8%	10.8% 21.7%		
	有明	楠浦	総数	690	78	358	254	135	11.3%	51.9%	36.8%	19.6%	楠浦
			男女	326 364	44 34	183 175	99 155	53 82	13.5% 9.3%	56.1% 48.1%	30.4% 42.6%	16.3% 22.5%	
		大浦	総数	728	82	395	251	125	11.3%	54.3%	34.5%	17.2%	大浦
			男女	331 397	38 44	192 203	101 150	51 74	11.5% 11.1%	58.0% 51.1%	30.5% 37.8%	15.4% 18.6%	
		須子	総数	586	78	265	243	175	13.3%	45.2%	41.5%	29.9%	須子
			男女	242 344	39 39	123 142	80 163	47 128	16.1% 11.3%	50.8% 41.3%	33.1% 47.4%	19.4% 37.2%	
		赤崎	総数	906	117	463	326	170	12.9%	51.1%	36.0%	18.8%	赤崎
			男女	418 488	56 61	226 237	136 190	71 99	13.4% 12.5%	54.1% 48.6%	32.5% 38.9%	17.0% 20.3%	
上津浦		総数	997	151	537	309	165	15.1%	53.9%	31.0%	16.5%	上津浦	
		男女	473 524	80 71	261 276	132 177	63 102	16.9% 13.5%	55.2% 52.7%	27.9% 33.8%	13.3% 19.5%		
下津浦		総数	500	63	271	166	86	12.6%	54.2%	33.2%	17.2%	下津浦	
		男女	225 275	35 28	122 149	68 98	33 53	15.6% 10.2%	54.2% 54.2%	30.2% 35.6%	14.7% 19.3%		
島子		総数	1,650	203	823	624	392	12.3%	49.9%	37.8%	23.8%	大島子、小島子	
		男女	724 926	102 101	394 429	228 396	129 263	14.1% 10.9%	54.4% 46.3%	31.5% 42.8%	17.8% 28.4%		
御所浦		御所浦	総数	837	99	454	284	163	11.8%	54.2%	33.9%	19.5%	村、向、古屋敷、唐木崎
			男女	389 448	49 50	229 225	111 173	55 108	12.6% 11.2%	58.9% 50.2%	28.5% 38.6%	14.1% 24.1%	
		御所浦南	総数	435	72	218	145	77	16.6%	50.1%	33.3%	17.7%	元浦、大浦
			男女	221 214	31 41	121 97	69 76	35 42	14.0% 19.2%	54.8% 45.3%	31.2% 35.5%	15.8% 19.6%	
	嵐口	総数	1,059	113	540	406	213	10.7%	51.0%	38.3%	20.1%	上脇、下脇、上竹地、下竹地、越地、外平	
		男女	499 560	60 53	284 256	155 251	66 147	12.0% 9.5%	56.9% 45.7%	31.1% 44.8%	13.2% 26.3%		
	牧島	総数	381	49	169	163	77	12.9%	44.4%	42.8%	20.2%	牧本、長浦、桜の木	
		男女	163 218	27 22	82 87	54 109	23 54	16.6% 10.1%	50.3% 39.9%	33.1% 50.0%	14.1% 24.8%		
	御所浦北	総数	903	132	459	312	130	14.6%	50.8%	34.6%	14.4%	横浦、崎浦、杉浦	
		男女	440 463	69 63	243 216	128 184	47 83	15.7% 13.6%	55.2% 46.7%	29.1% 39.7%	10.7% 17.9%		

平成17年国調人口(まちづくり協議会、地区振興会別)

まちづくり協議会	地区振興会	性別	人口総数	年齢別人口				年齢別割合				国勢調査の小地域名
				15歳未満	15～64歳	65歳以上	75歳以上	15歳未満	15～64歳	65歳以上	75歳以上	
倉岳	棚底	総数	1,317	147	696	474	245	11.2%	52.8%	36.0%	18.6%	棚底
		男	604	73	345	186	87	12.1%	57.1%	30.8%	14.4%	
	女	713	74	351	288	158	10.4%	49.2%	40.4%	22.2%	宮田	
	総数	1,247	140	643	464	241	11.2%	51.6%	37.2%	19.3%		
	男	596	67	337	192	96	11.2%	56.5%	32.2%	16.1%	浦	
	女	651	73	306	272	145	11.2%	47.0%	41.8%	22.3%		
浦	総数	929	120	488	321	174	12.9%	52.5%	34.6%	18.7%	浦	
	男	437	55	250	132	69	12.6%	57.2%	30.2%	15.8%		
女	492	65	238	189	105	13.2%	48.4%	38.4%	21.3%	馬場、打田、河内、湯船原、古江		
総数	2,794	379	1,432	983	603	13.6%	51.3%	35.2%	21.6%			
男	1,277	186	719	372	207	14.6%	56.3%	29.1%	16.2%	元浦、渡ノ浦、柱崎、北平、樺の鶴、南平、馬場上、上切、下切、赤崎、浦新田、諏訪		
女	1,517	193	713	611	396	12.7%	47.0%	40.3%	26.1%			
新和	小宮地	総数	1,382	182	738	462	286	13.2%	53.4%	33.4%	20.7%	元浦、渡ノ浦、柱崎、北平、樺の鶴、南平、馬場上、上切、下切、赤崎、浦新田、諏訪
		男	643	88	369	186	108	13.7%	57.4%	28.9%	16.8%	
	女	739	94	369	276	178	12.7%	49.9%	37.3%	24.1%	竜洞山、立、二本木、高根	
	総数	270	33	140	97	56	12.2%	51.9%	35.9%	20.7%		
	男	114	15	67	32	19	13.2%	58.8%	28.1%	16.7%	中山、中浪、中央、大宮、釜	
	女	156	18	73	65	37	11.5%	46.8%	41.7%	23.7%		
	大宮地	総数	488	41	260	187	106	8.4%	53.3%	38.3%	21.7%	中山、中浪、中央、大宮、釜
		男	226	27	127	72	41	11.9%	56.2%	31.9%	18.1%	
	女	262	14	133	115	65	5.3%	50.8%	43.9%	24.8%	松尾、浦方新開、浦方中、浦方先、無田棚田、下大多尾、小峰、櫻浦、天附、長野、横島	
	総数	1,131	166	626	339	154	14.7%	55.3%	30.0%	13.6%		
	男	554	90	320	144	63	16.2%	57.8%	26.0%	11.4%	港、東、村中、西、宇士	
	女	577	76	306	195	91	13.2%	53.0%	33.8%	15.8%		
中田	総数	365	24	177	164	91	6.6%	48.5%	44.9%	24.9%	港、東、村中、西、宇士	
	男	168	10	91	67	33	6.0%	54.2%	39.9%	19.6%		
女	197	14	86	97	58	7.1%	43.7%	49.2%	29.4%	1番区～5番区		
総数	324	27	187	110	60	8.3%	57.7%	34.0%	18.5%			
男	168	18	107	43	15	10.7%	63.7%	25.6%	8.9%	御領		
女	156	9	80	67	45	5.8%	51.3%	42.9%	28.8%			
五和	御領	総数	3,161	321	1,508	1,332	854	10.2%	47.7%	42.1%	27.0%	御領
		男	1,406	154	743	509	286	11.0%	52.8%	36.2%	20.3%	
	女	1,755	167	765	823	568	9.5%	43.6%	46.9%	32.4%	鬼池	
	総数	1,189	103	609	477	247	8.7%	51.2%	40.1%	20.8%		
	男	518	47	283	188	92	9.1%	54.6%	36.3%	17.8%	二江	
	女	671	56	326	289	155	8.3%	48.6%	43.1%	23.1%		
	二江	総数	3,107	442	1,669	996	555	14.2%	53.7%	32.1%	17.9%	二江
		男	1,411	234	814	363	151	16.6%	57.7%	25.7%	10.7%	
	女	1,696	208	855	633	404	12.3%	50.4%	37.3%	23.8%	手野	
	総数	1,286	172	712	402	208	13.4%	55.4%	31.3%	16.2%		
	男	591	81	350	160	78	13.7%	59.2%	27.1%	13.2%	城河原	
	女	695	91	362	242	130	13.1%	52.1%	34.8%	18.7%		
城河原	総数	1,189	140	647	402	201	11.8%	54.4%	33.8%	16.9%	城河原	
	男	543	69	311	163	70	12.7%	57.3%	30.0%	12.9%		
女	646	71	336	239	131	11.0%	52.0%	37.0%	20.3%	福連木		
総数	433	61	217	155	82	14.1%	50.1%	35.8%	18.9%			
男	202	34	110	58	27	16.8%	54.5%	28.7%	13.4%	下田北		
女	231	27	107	97	55	11.7%	46.3%	42.0%	23.8%			
下田北	総数	707	89	383	235	117	12.6%	54.2%	33.2%	16.5%	下田北	
	男	318	43	191	84	37	13.5%	60.1%	26.4%	11.6%		
女	389	46	192	151	80	11.8%	49.4%	38.8%	20.6%	下田南		
総数	275	34	147	94	52	12.4%	53.5%	34.2%	18.9%			
男	105	11	69	25	13	10.5%	65.7%	23.8%	12.4%	高浜甲第、高浜乙第		
女	170	23	78	69	39	13.5%	45.9%	40.6%	22.9%			
高浜	総数	1,586	180	744	662	373	11.3%	46.9%	41.7%	23.5%	高浜甲第、高浜乙第	
	男	713	98	370	245	120	13.7%	51.9%	34.4%	16.8%		
女	873	82	374	417	253	9.4%	42.8%	47.8%	29.0%	大江		
総数	1,232	173	603	456	267	14.0%	48.9%	37.0%	21.7%			
男	570	84	307	179	109	14.7%	53.9%	31.4%	19.1%	立原、新合		
女	662	89	296	277	158	13.4%	44.7%	41.8%	23.9%			
新合	総数	758	108	379	271	143	14.2%	50.0%	35.8%	18.9%	立原、新合	
	男	347	54	187	106	47	15.6%	53.9%	30.5%	13.5%		
女	411	54	192	165	96	13.1%	46.7%	40.1%	23.4%	今田、河浦、白木河内、久留、路木		
総数	2,841	376	1,427	1,038	586	13.2%	50.2%	36.5%	20.6%			
男	1,255	185	699	371	181	14.7%	55.7%	29.6%	14.4%	崎津、今富		
女	1,586	191	728	667	405	12.0%	45.9%	42.1%	25.5%			
富津	総数	1,058	114	493	451	225	10.8%	46.6%	42.6%	21.3%	崎津、今富	
	男	482	57	252	173	88	11.8%	52.3%	35.9%	18.3%		
女	576	57	241	278	137	9.9%	41.8%	48.3%	23.8%	宮野河内		
総数	1,179	142	569	468	216	12.0%	48.3%	39.7%	18.3%			
男	558	85	285	188	74	15.2%	51.1%	33.7%	13.3%	宮野河内		
女	621	57	284	280	142	9.2%	45.7%	45.1%	22.9%			

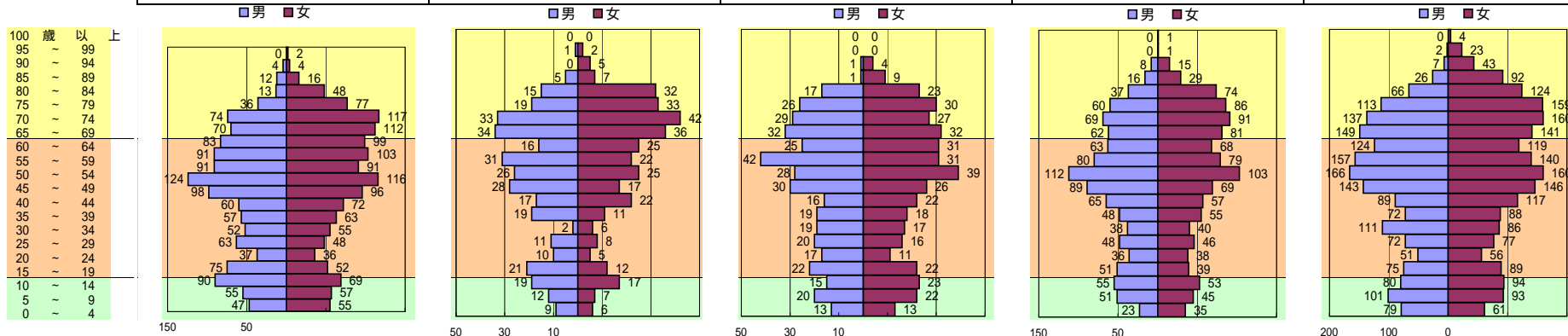
[本渡] H17国調 地区振興会別・年齢(5歳階級別)別・男女別人口及び年齢別割合

年 齢 (各 歳)	本渡南地区振興会			本渡北地区振興会			亀場地区振興会			志柿地区振興会			下浦地区振興会		
	総数	男	女	総数	男	女	総数	男	女	総数	男	女	総数	男	女
総数	10,232	4,679	5,553	10,071	4,810	5,261	4,194	1,989	2,205	3,221	1,516	1,705	2,122	962	1,160
0 ~ 4 歳	512	245	267	699	359	340	262	156	106	198	94	104	54	32	22
5 ~ 9	514	271	243	637	343	294	211	112	99	200	103	97	72	39	33
10 ~ 14	527	249	278	571	304	267	268	131	137	206	116	90	107	61	46
15 ~ 19	563	315	248	444	204	240	287	181	106	149	81	68	90	47	43
20 ~ 24	327	145	182	343	149	194	186	72	114	121	58	63	64	34	30
25 ~ 29	508	249	259	640	298	342	277	136	141	178	85	93	74	37	37
30 ~ 34	680	315	365	865	418	447	313	153	160	201	99	102	55	24	31
35 ~ 39	606	278	328	729	345	384	266	124	142	197	92	105	76	31	45
40 ~ 44	607	289	318	707	356	351	257	124	133	179	88	91	100	43	57
45 ~ 49	660	315	345	673	347	326	325	144	181	226	106	120	147	81	66
50 ~ 54	757	365	392	660	342	318	291	139	152	271	132	139	166	80	86
55 ~ 59	775	355	420	714	361	353	267	126	141	243	109	134	175	92	83
60 ~ 64	650	291	359	524	240	284	221	102	119	192	85	107	138	66	72
65 ~ 69	622	277	345	469	218	251	196	97	99	155	80	75	128	57	71
70 ~ 74	629	275	354	467	204	263	201	73	128	174	70	104	195	83	112
75 ~ 79	531	210	321	431	184	247	180	69	111	155	61	94	199	80	119
80 ~ 84	395	145	250	260	77	183	111	35	76	96	35	61	147	48	99
85 ~ 89	215	62	153	153	42	111	50	11	39	51	15	36	89	16	73
90 ~ 94	109	20	89	62	13	49	15	4	11	17	2	15	33	9	24
95 ~ 99	42	7	35	19	3	16	8	0	8	2	0	2	13	2	11
100 歳以上	3	1	2	0	0	0	0	0	0	0	0	0	0	0	0
不詳	0	0	0	4	3	1	2	0	2	10	5	5	0	0	0
(再掲)															
15 歳未満	1,553	765	788	1,907	1,006	901	741	399	342	604	313	291	233	132	101
15 ~ 64 歳	6,133	2,917	3,216	6,299	3,060	3,239	2,690	1,301	1,389	1,957	935	1,022	1,085	535	550
65 歳以上	2,546	997	1,549	1,861	741	1,120	761	289	472	650	263	387	804	295	509
75 歳以上	1,295	445	850	925	319	606	364	119	245	321	113	208	481	155	326
85 歳以上	369	90	279	234	58	176	73	15	58	70	17	53	135	27	108
年齢別割合(%)															
15 歳未満	15.2%	16.3%	14.2%	18.9%	20.9%	17.1%	17.7%	20.1%	15.5%	18.8%	20.6%	17.1%	11.0%	13.7%	8.7%
15 ~ 64 歳	59.9%	62.3%	57.9%	62.5%	63.6%	61.6%	64.1%	65.4%	63.0%	60.8%	61.7%	59.9%	51.1%	55.6%	47.4%
65 歳以上	24.9%	21.3%	27.9%	18.5%	15.4%	21.3%	18.1%	14.5%	21.4%	20.2%	17.3%	22.7%	37.9%	30.7%	43.9%
75 歳以上	12.7%	9.5%	15.3%	9.2%	6.6%	11.5%	8.7%	6.0%	11.1%	10.0%	7.5%	12.2%	22.7%	16.1%	28.1%



H17国調 地区振興会別・年齢(5歳階級別)別・男女別人口及び年齢別割合

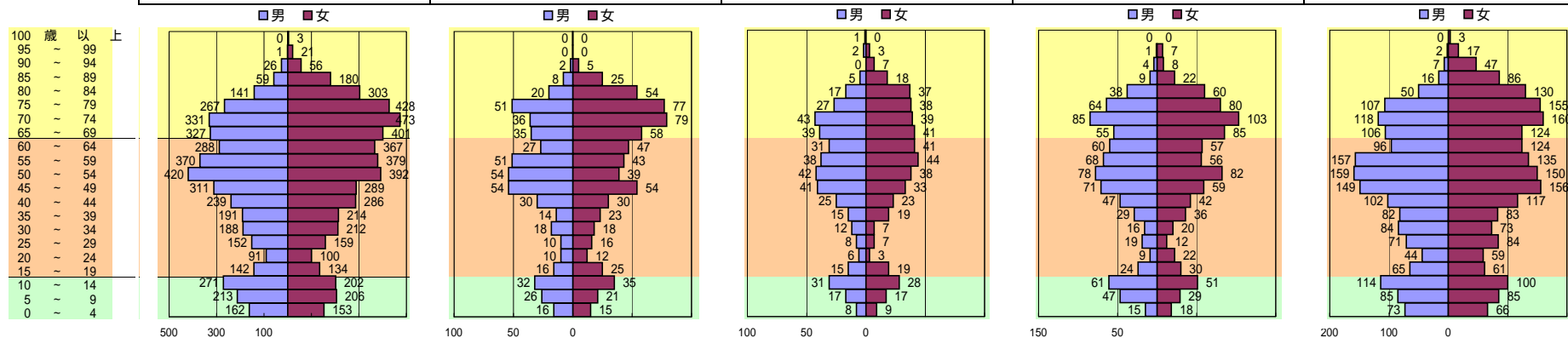
年 齢 (各 歳)	楠浦地区振興会			宮地岳地区振興会			护宇土地区振興会			本町地区振興会			佐伊津地区振興会		
	総数	男	女	総数	男	女	総数	男	女	総数	男	女	総数	男	女
総 数	2,620	1,232	1,388	668	328	340	808	392	416	2,116	1,011	1,105	3,892	1,820	2,072
0 ~ 4 歳	102	47	55	15	9	6	26	13	13	58	23	35	140	79	61
5 ~ 9	112	55	57	19	12	7	42	20	22	96	51	45	194	101	93
10 ~ 14	159	90	69	36	19	17	38	15	23	108	55	53	174	80	94
15 ~ 19	127	75	52	33	21	12	44	22	22	90	51	39	164	75	89
20 ~ 24	73	37	36	15	10	5	28	17	11	74	36	38	107	51	56
25 ~ 29	111	63	48	19	11	8	36	20	16	94	48	46	149	72	77
30 ~ 34	107	52	55	8	2	6	36	19	17	78	38	40	197	111	86
35 ~ 39	120	57	63	30	19	11	37	19	18	103	48	55	160	72	88
40 ~ 44	132	60	72	39	17	22	38	16	22	122	65	57	206	89	117
45 ~ 49	194	98	96	45	28	17	56	30	26	158	89	69	289	143	146
50 ~ 54	240	124	116	51	26	25	67	28	39	215	112	103	326	166	160
55 ~ 59	182	91	91	53	31	22	73	42	31	159	80	79	297	157	140
60 ~ 64	194	91	103	41	16	25	56	25	31	131	63	68	243	124	119
65 ~ 69	182	83	99	70	34	36	64	32	32	143	62	81	290	149	141
70 ~ 74	182	70	112	75	33	42	56	29	27	160	69	91	297	137	160
75 ~ 79	191	74	117	52	19	33	56	26	30	146	60	86	272	113	159
80 ~ 84	113	36	77	47	15	32	40	17	23	111	37	74	190	66	124
85 ~ 89	61	13	48	12	5	7	10	1	9	45	16	29	118	26	92
90 ~ 94	28	12	16	5	0	5	5	1	4	23	8	15	50	7	43
95 ~ 99	8	4	4	3	1	2	0	0	0	1	0	1	25	2	23
100 歳 以上	2	0	2	0	0	0	0	0	0	1	0	1	4	0	4
不詳	0	0	0	0	0	0	0	0	0	0	0	0	0	0	0
(再 掲)															
15 歳 未 満	373	192	181	70	40	30	106	48	58	262	129	133	508	260	248
15 ~ 64 歳	1,480	748	732	334	181	153	471	238	233	1,224	630	594	2,138	1,060	1,078
65 歳 以上	767	292	475	264	107	157	231	106	125	630	252	378	1,246	500	746
75 歳 以上	403	139	264	119	40	79	111	45	66	327	121	206	659	214	445
85 歳 以上	99	29	70	20	6	14	15	2	13	70	24	46	197	35	162
年齢別割合 (%)															
15 歳 未 満	14.2%	15.6%	13.0%	10.5%	12.2%	8.8%	13.1%	12.2%	13.9%	12.4%	12.8%	12.0%	13.1%	14.3%	12.0%
15 ~ 64 歳	56.5%	60.7%	52.7%	50.0%	55.2%	45.0%	58.3%	60.7%	56.0%	57.8%	62.3%	53.8%	54.9%	58.2%	52.0%
65 歳 以上	29.3%	23.7%	34.2%	39.5%	32.6%	46.2%	28.6%	27.0%	30.0%	29.8%	24.9%	34.2%	32.0%	27.5%	36.0%
75 歳 以上	15.4%	11.3%	19.0%	17.8%	12.2%	23.2%	13.7%	11.5%	15.9%	15.5%	12.0%	18.6%	16.9%	11.8%	21.5%



【牛深】

H17国調 地区振興会別・年齢(5歳階級別)別・男女別人口及び年齢割合

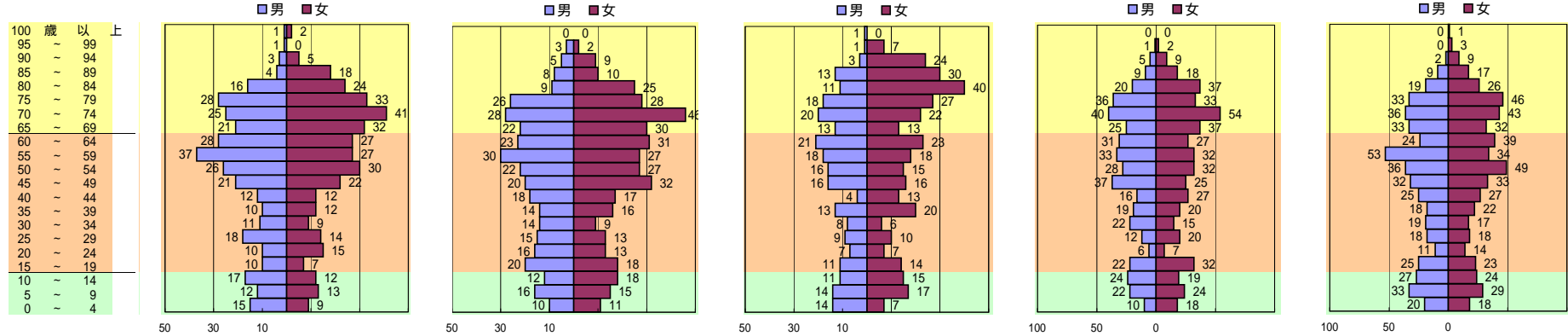
年 齢 (各 歳)	牛深地区振興会			魚貴地区振興会			二浦地区振興会			深海地区振興会			久玉地区振興会		
	総数	男	女	総数	男	女	総数	男	女	総数	男	女	総数	男	女
総 数	9,148	4,190	4,958	1,186	510	676	894	423	471	1,679	800	879	3,702	1,687	2,015
0 ~ 4 歳	315	162	153	31	16	15	17	8	9	33	15	18	139	73	66
5 ~ 9	419	213	206	47	26	21	34	17	17	76	47	29	170	85	85
10 ~ 14	473	271	202	67	32	35	59	31	28	112	61	51	214	114	100
15 ~ 19	276	142	134	41	16	25	34	15	19	54	24	30	126	65	61
20 ~ 24	191	91	100	22	10	12	9	6	3	31	9	22	103	44	59
25 ~ 29	311	152	159	26	10	16	15	8	7	31	19	12	155	71	84
30 ~ 34	400	188	212	36	18	18	19	12	7	36	16	20	157	84	73
35 ~ 39	405	191	214	37	14	23	34	15	19	65	29	36	165	82	83
40 ~ 44	525	239	286	60	30	30	48	25	23	89	47	42	219	102	117
45 ~ 49	600	311	289	108	54	54	74	41	33	130	71	59	305	149	156
50 ~ 54	812	420	392	93	54	39	80	42	38	160	78	82	309	159	150
55 ~ 59	749	370	379	94	51	43	82	38	44	124	68	56	292	157	135
60 ~ 64	655	288	367	74	27	47	72	31	41	117	60	57	220	96	124
65 ~ 69	728	327	401	93	35	58	80	39	41	140	55	85	230	106	124
70 ~ 74	804	331	473	115	36	79	82	43	39	188	85	103	278	118	160
75 ~ 79	695	267	428	128	51	77	65	27	38	144	64	80	262	107	155
80 ~ 84	444	141	303	74	20	54	54	17	37	98	38	60	180	50	130
85 ~ 89	239	59	180	33	8	25	23	5	18	31	9	22	102	16	86
90 ~ 94	82	26	56	7	2	5	7	-	7	12	4	8	54	7	47
95 ~ 99	22	1	21	-	-	-	5	2	3	8	1	7	19	2	17
100 歳 以 上	3	-	3	-	-	-	1	1	-	-	-	-	3	-	3
不詳	-	-	-	-	-	-	-	-	-	-	-	-	-	-	-
(再 掲)															
15 歳 未 満	1,207	646	561	145	74	71	110	56	54	221	123	98	523	272	251
15 ~ 64 歳	4,924	2,392	2,532	591	284	307	467	233	234	837	421	416	2,051	1,009	1,042
65 歳 以 上	3,017	1,152	1,865	450	152	298	317	134	183	621	256	365	1,128	406	722
75 歳 以 上	1,485	494	991	242	81	161	155	52	103	293	116	177	620	182	438
85 歳 以 上	346	86	260	40	10	30	36	8	28	51	14	37	178	25	153
年齢別割合(%)															
15 歳 未 満	13.2%	15.4%	11.3%	12.2%	14.5%	10.5%	12.3%	13.2%	11.5%	13.2%	15.4%	11.1%	14.1%	16.1%	12.5%
15 ~ 64 歳	53.8%	57.1%	51.1%	49.8%	55.7%	45.4%	52.2%	55.1%	49.7%	49.9%	52.6%	47.3%	55.4%	59.8%	51.7%
65 歳 以 上	33.0%	27.5%	37.6%	37.9%	29.8%	44.1%	35.5%	31.7%	38.9%	37.0%	32.0%	41.5%	30.5%	24.1%	35.8%
75 歳 以 上	16.2%	11.8%	20.0%	20.4%	15.9%	23.8%	17.3%	12.3%	21.9%	17.5%	14.5%	20.1%	16.7%	10.8%	21.7%



[有明]

H17国調 地区振興会別・年齢(5歳階級別)別・男女別人口及び年齢割合

年 齢 (各 歳)	楠浦地区振興会			大浦地区振興会			須子地区振興会			赤崎地区振興会			上津浦地区振興会		
	総数	男	女	総数	男	女	総数	男	女	総数	男	女	総数	男	女
総 数	690	326	364	728	331	397	586	242	344	906	418	488	997	473	524
0 ~ 4 歳	24	15	9	21	10	11	21	14	7	28	10	18	38	20	18
5 ~ 9	25	12	13	31	16	15	31	14	17	46	22	24	62	33	29
10 ~ 14	29	17	12	30	12	18	26	11	15	43	24	19	51	27	24
15 ~ 19	17	10	7	38	20	18	25	11	14	54	22	32	48	25	23
20 ~ 24	25	10	15	29	16	13	14	7	7	13	6	7	25	11	14
25 ~ 29	32	18	14	28	15	13	19	9	10	32	12	20	36	18	18
30 ~ 34	20	11	9	23	14	9	14	8	6	37	22	15	36	19	17
35 ~ 39	22	10	12	30	14	16	33	13	20	39	19	20	40	18	22
40 ~ 44	24	12	12	35	18	17	17	4	13	43	16	27	52	25	27
45 ~ 49	43	21	22	52	20	32	32	16	16	62	37	25	65	32	33
50 ~ 54	56	26	30	49	22	27	31	16	15	60	28	32	85	36	49
55 ~ 59	64	37	27	57	30	27	36	18	18	65	33	32	87	53	34
60 ~ 64	55	28	27	54	23	31	44	21	23	58	31	27	63	24	39
65 ~ 69	53	21	32	52	22	30	26	13	13	62	25	37	65	33	32
70 ~ 74	66	25	41	74	28	46	42	20	22	94	40	54	79	36	43
75 ~ 79	61	28	33	54	26	28	45	18	27	69	36	33	79	33	46
80 ~ 84	40	16	24	34	9	25	51	11	40	57	20	37	45	19	26
85 ~ 89	22	4	18	18	8	10	43	13	30	27	9	18	26	9	17
90 ~ 94	8	3	5	14	5	9	27	3	24	14	5	9	11	2	9
95 ~ 99	1	1	-	5	3	2	8	1	7	3	1	2	3	-	3
100 歳 以 上	3	1	2	-	-	-	1	1	-	-	-	-	1	-	1
不詳	-	-	-	-	-	-	-	-	-	-	-	-	-	-	-
(再 掲)															
15 歳 未 満	78	44	34	82	38	44	78	39	39	117	56	61	151	80	71
15 ~ 64 歳	358	183	175	395	192	203	265	123	142	463	226	237	537	261	276
65 歳 以 上	254	99	155	251	101	150	243	80	163	326	136	190	309	132	177
75 歳 以 上	135	53	82	125	51	74	175	47	128	170	71	99	165	63	102
85 歳 以 上	34	9	25	37	16	21	79	18	61	44	15	29	41	11	30
年齢別割合(%)															
15 歳 未 満	11.3%	13.5%	9.3%	11.3%	11.5%	11.1%	13.3%	16.1%	11.3%	12.9%	13.4%	12.5%	15.1%	16.9%	13.5%
15 ~ 64 歳	51.9%	56.1%	48.1%	54.3%	58.0%	51.1%	45.2%	50.8%	41.3%	51.1%	54.1%	48.6%	53.9%	55.2%	52.7%
65 歳 以 上	36.8%	30.4%	42.6%	34.5%	30.5%	37.8%	41.5%	33.1%	47.4%	36.0%	32.5%	38.9%	31.0%	27.9%	33.8%
75 歳 以 上	19.6%	16.3%	22.5%	17.2%	15.4%	18.6%	29.9%	19.4%	37.2%	18.8%	17.0%	20.3%	16.5%	13.3%	19.5%



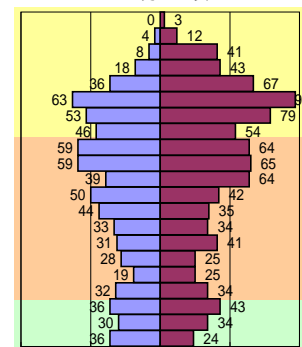
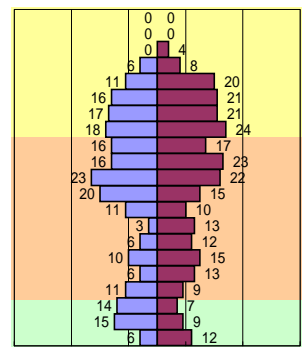
【有明】 地区振興会別・年齢(5歳階級別)別・男女別人口及び年齢別割合

年 齢 (各 歳)	下津浦地区振興会			島子地区振興会		
	総数	男	女	総数	男	女
総 数	500	225	275	1,650	724	926
0 ~ 4 歳	18	6	12	60	36	24
5 ~ 9	24	15	9	64	30	34
10 ~ 14	21	14	7	79	36	43
15 ~ 19	20	11	9	66	32	34
20 ~ 24	19	6	13	44	19	25
25 ~ 29	25	10	15	53	28	25
30 ~ 34	18	6	12	72	31	41
35 ~ 39	16	3	13	67	33	34
40 ~ 44	21	11	10	79	44	35
45 ~ 49	35	20	15	92	50	42
50 ~ 54	45	23	22	103	39	64
55 ~ 59	39	16	23	124	59	65
60 ~ 64	33	16	17	123	59	64
65 ~ 69	42	18	24	100	46	54
70 ~ 74	38	17	21	132	53	79
75 ~ 79	37	16	21	160	63	97
80 ~ 84	31	11	20	103	36	67
85 ~ 89	14	6	8	61	18	43
90 ~ 94	4	-	4	49	8	41
95 ~ 99	-	-	-	16	4	12
100 歳 以 上	-	-	-	3	0	3
不詳	-	-	-	0	0	0
(再 掲)						
15 歳 未 満	63	35	28	203	102	101
15 ~ 64 歳	271	122	149	823	394	429
65 歳 以 上	166	68	98	624	228	396
75 歳 以 上	86	33	53	392	129	263
85 歳 以 上	18	6	12	129	30	99
年 齢 別 割 合 (%)						
15 歳 未 満	12.6%	15.6%	10.2%	12.3%	14.1%	10.9%
15 ~ 64 歳	54.2%	54.2%	54.2%	49.9%	54.4%	46.3%
65 歳 以 上	33.2%	30.2%	35.6%	37.8%	31.5%	42.8%
75 歳 以 上	17.2%	14.7%	19.3%	23.8%	17.8%	28.4%

■男 ■女

■男 ■女

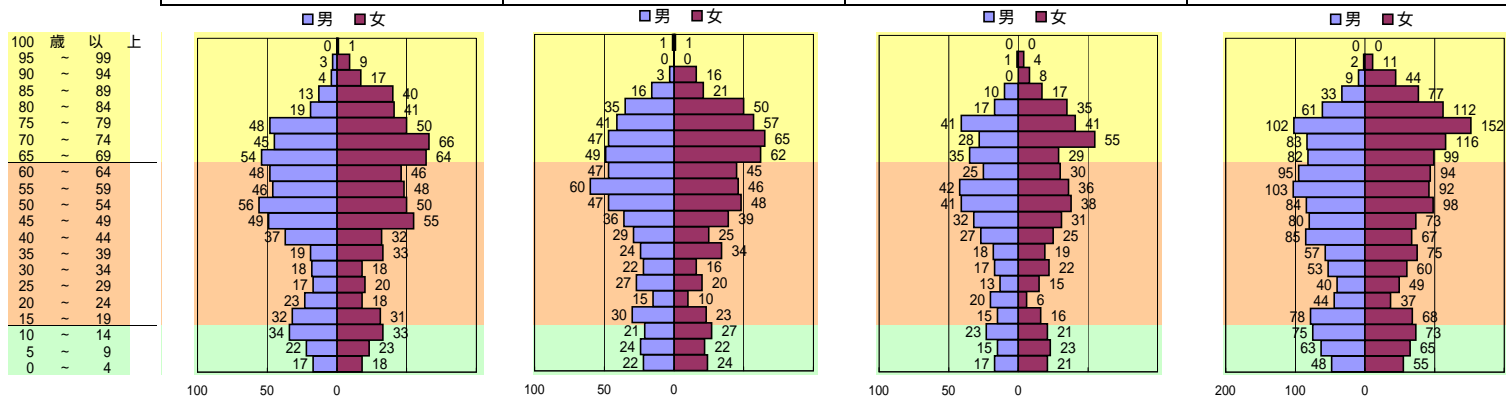
100 歳 以 上
95 ~ 99
90 ~ 94
85 ~ 89
80 ~ 84
75 ~ 79
70 ~ 74
65 ~ 69
60 ~ 64
55 ~ 59
50 ~ 54
45 ~ 49
40 ~ 44
35 ~ 39
30 ~ 34
25 ~ 29
20 ~ 24
15 ~ 19
10 ~ 14
5 ~ 9
0 ~ 4



【倉岳】

H17国調 地区振興会別・年齢(5歳階級別)別・男女別人口及び年齢別割合 【栖本】

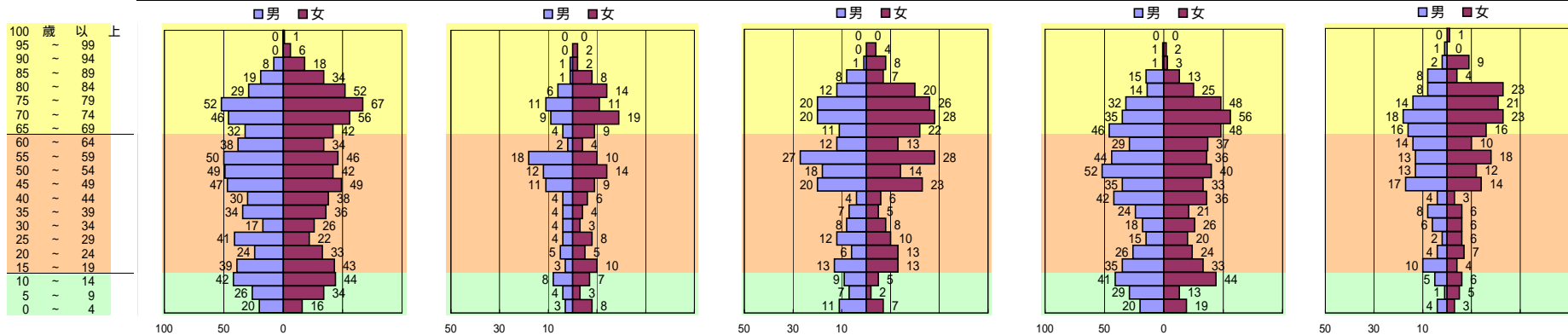
年 齢 (各 歳)	棚底地区振興会			宮田地区振興会			浦地区振興会			栖本地区振興会		
	総数	男	女	総数	男	女	総数	男	女	総数	男	女
総 数	1,317	604	713	1,247	596	651	929	437	492	2,794	1,277	1,517
0 ~ 4 歳	35	17	18	46	22	24	38	17	21	103	48	55
5 ~ 9	45	22	23	46	24	22	38	15	23	128	63	65
10 ~ 14	67	34	33	48	21	27	44	23	21	148	75	73
15 ~ 19	63	32	31	53	30	23	31	15	16	146	78	68
20 ~ 24	41	23	18	25	15	10	26	20	6	81	44	37
25 ~ 29	37	17	20	47	27	20	28	13	15	89	40	49
30 ~ 34	36	18	18	38	22	16	39	17	22	113	53	60
35 ~ 39	52	19	33	58	24	34	37	18	19	132	57	75
40 ~ 44	69	37	32	54	29	25	52	27	25	152	85	67
45 ~ 49	104	49	55	75	36	39	63	32	31	153	80	73
50 ~ 54	106	56	50	95	47	48	79	41	38	182	84	98
55 ~ 59	94	46	48	106	60	46	78	42	36	195	103	92
60 ~ 64	94	48	46	92	47	45	55	25	30	189	95	94
65 ~ 69	118	54	64	111	49	62	64	35	29	181	82	99
70 ~ 74	111	45	66	112	47	65	83	28	55	199	83	116
75 ~ 79	98	48	50	98	41	57	82	41	41	254	102	152
80 ~ 84	60	19	41	85	35	50	52	17	35	173	61	112
85 ~ 89	53	13	40	37	16	21	27	10	17	110	33	77
90 ~ 94	21	4	17	19	3	16	8	0	8	53	9	44
95 ~ 99	12	3	9	0	0	0	5	1	4	13	2	11
100 歳 以 上	1	0	1	2	1	1	0	0	0	0	0	0
不詳	0	0	0	0	0	0	0	0	0	0	0	0
(再 掲)												
15 歳 未 満	147	73	74	140	67	73	120	55	65	379	186	193
15 ~ 64 歳	696	345	351	643	337	306	488	250	238	1,432	719	713
65 歳 以 上	474	186	288	464	192	272	321	132	189	983	372	611
75 歳 以 上	245	87	158	241	96	145	174	69	105	603	207	396
85 歳 以 上	87	20	67	58	20	38	40	11	29	176	44	132
年齢別割合(%)												
15 歳 未 満	11.2%	12.1%	10.4%	11.2%	11.2%	11.2%	12.9%	12.6%	13.2%	13.6%	14.6%	12.7%
15 ~ 64 歳	52.8%	57.1%	49.2%	51.6%	56.5%	47.0%	52.5%	57.2%	48.4%	51.3%	56.3%	47.0%
65 歳 以 上	36.0%	30.8%	40.4%	37.2%	32.2%	41.8%	34.6%	30.2%	38.4%	35.2%	29.1%	40.3%
75 歳 以 上	18.6%	14.4%	22.2%	19.3%	16.1%	22.3%	18.7%	15.8%	21.3%	21.6%	16.2%	26.1%



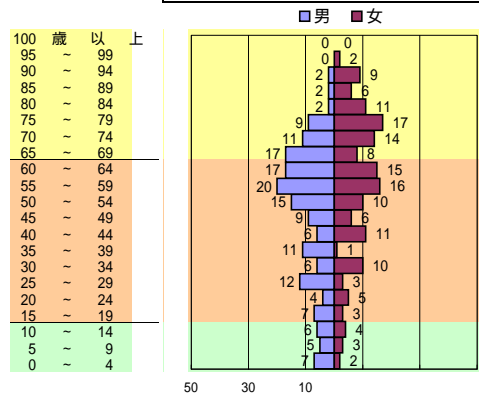
[新和]

H17国調 地区振興会別・年齢(5歳階級別)別・男女別人口及び年齢別割合

年 齢 (各 歳)	小宮地区振興会			宮南地区振興会			大宮地区振興会			大多尾地区振興会			中田地区振興会		
	総数	男	女	総数	男	女	総数	男	女	総数	男	女	総数	男	女
総 数	1,382	643	739	270	114	156	488	226	262	1,131	554	577	365	168	197
0 ~ 4 歳	36	20	16	11	3	8	18	11	7	39	20	19	7	4	3
5 ~ 9	60	26	34	7	4	3	9	7	2	42	29	13	6	1	5
10 ~ 14	86	42	44	15	8	7	14	9	5	85	41	44	11	5	6
15 ~ 19	82	39	43	13	3	10	26	13	13	68	35	33	14	10	4
20 ~ 24	57	24	33	10	5	5	19	6	13	50	26	24	11	4	7
25 ~ 29	63	41	22	12	4	8	22	12	10	35	15	20	8	2	6
30 ~ 34	43	17	26	7	4	3	16	8	8	44	18	26	12	6	6
35 ~ 39	70	34	36	8	4	4	12	7	5	45	24	21	14	8	6
40 ~ 44	68	30	38	10	4	6	10	4	6	78	42	36	7	4	3
45 ~ 49	96	47	49	20	11	9	43	20	23	68	35	33	31	17	14
50 ~ 54	91	49	42	26	12	14	32	18	14	92	52	40	25	13	12
55 ~ 59	96	50	46	28	18	10	55	27	28	80	44	36	31	13	18
60 ~ 64	72	38	34	6	2	4	25	12	13	66	29	37	24	14	10
65 ~ 69	74	32	42	13	4	9	33	11	22	94	46	48	32	16	16
70 ~ 74	102	46	56	28	9	19	48	20	28	91	35	56	41	18	23
75 ~ 79	119	52	67	22	11	11	46	20	26	80	32	48	35	14	21
80 ~ 84	81	29	52	20	6	14	32	12	20	39	14	25	31	8	23
85 ~ 89	53	19	34	9	1	8	15	8	7	28	15	13	12	8	4
90 ~ 94	26	8	18	3	1	2	9	1	8	4	1	3	11	2	9
95 ~ 99	6	0	6	2	0	2	4	0	4	3	1	2	1	1	0
100 歳 以 上	1	0	1	0	0	0	0	0	0	0	0	0	1	0	1
不詳	0	0	0	0	0	0	0	0	0	0	0	0	0	0	0
(再 掲)															
15 歳 未 満	182	88	94	33	15	18	41	27	14	166	90	76	24	10	14
15 ~ 64 歳	738	369	369	140	67	73	260	127	133	626	320	306	177	91	86
65 歳 以 上	462	186	276	97	32	65	187	72	115	339	144	195	164	67	97
75 歳 以 上	286	108	178	56	19	37	106	41	65	154	63	91	91	33	58
85 歳 以 上	86	27	59	14	2	12	28	9	19	35	17	18	25	11	14
年齢別割合(%)															
15 歳 未 満	13.2%	13.7%	12.7%	12.2%	13.2%	11.5%	8.4%	11.9%	5.3%	14.7%	16.2%	13.2%	6.6%	6.0%	7.1%
15 ~ 64 歳	53.4%	57.4%	49.9%	51.9%	58.8%	46.8%	53.3%	56.2%	50.8%	55.3%	57.8%	53.0%	48.5%	54.2%	43.7%
65 歳 以 上	33.4%	28.9%	37.3%	35.9%	28.1%	41.7%	38.3%	31.9%	43.9%	30.0%	26.0%	33.8%	44.9%	39.9%	49.2%
75 歳 以 上	20.7%	16.8%	24.1%	20.7%	16.7%	23.7%	21.7%	18.1%	24.8%	13.6%	11.4%	15.8%	24.9%	19.6%	29.4%



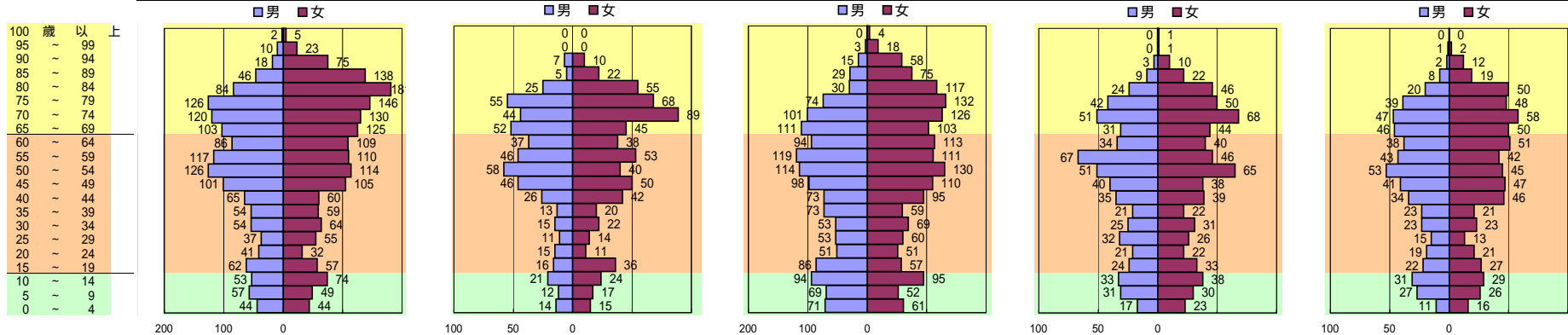
年 齡 (各 歳)		碓石地区振興会		
		総数	男	女
総	数	324	168	156
0 ~ 4	歳	9	7	2
5 ~ 9		8	5	3
10 ~ 14		10	6	4
15 ~ 19		10	7	3
20 ~ 24		9	4	5
25 ~ 29		15	12	3
30 ~ 34		16	6	10
35 ~ 39		12	11	1
40 ~ 44		17	6	11
45 ~ 49		15	9	6
50 ~ 54		25	15	10
55 ~ 59		36	20	16
60 ~ 64		32	17	15
65 ~ 69		25	17	8
70 ~ 74		25	11	14
75 ~ 79		26	9	17
80 ~ 84		13	2	11
85 ~ 89		8	2	6
90 ~ 94		11	2	9
95 ~ 99		2	0	2
100歳以上		0	0	0
不詳		0	0	0
(再 掲)				
15歳未満		27	18	9
15 ~ 64歳		187	107	80
65歳以上		110	43	67
75歳以上		60	15	45
85歳以上		21	4	17
年齢別割合(%)				
15歳未満		8.3%	10.7%	5.8%
15 ~ 64歳		57.7%	63.7%	51.3%
65歳以上		34.0%	25.6%	42.9%
75歳以上		18.5%	8.9%	28.8%



【五和】

H17国調 地区振興会別・年齢(5歳階級別)別・男女別人口及び年齢割合

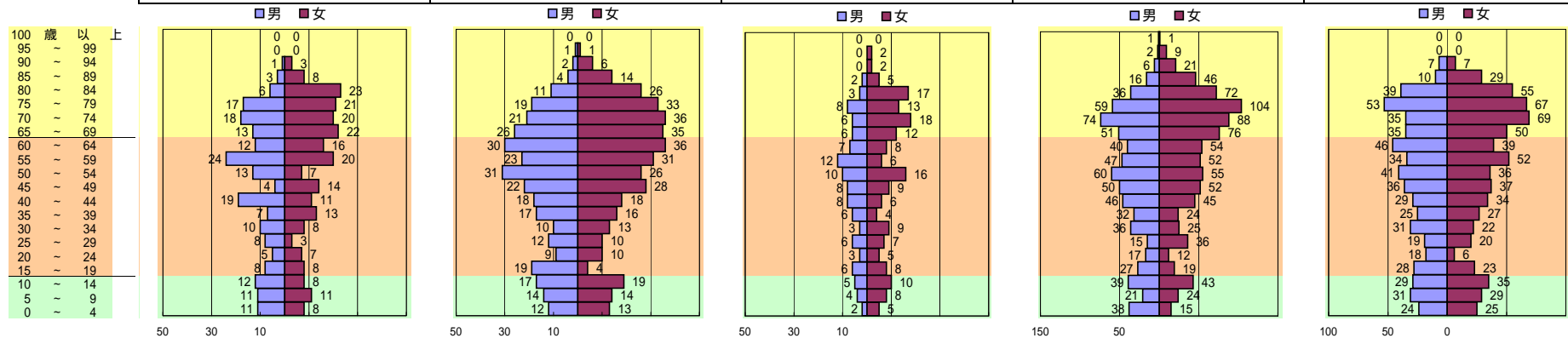
年 齢 (各 歳)	御領地区振興会			鬼池地区振興会			二江地区振興会			手野地区振興会			城河原地区振興会		
	総数	男	女	総数	男	女	総数	男	女	総数	男	女	総数	男	女
総 数	3,161	1,406	1,755	1,189	518	671	3,107	1,411	1,696	1,286	591	695	1,189	543	646
0 ~ 4 歳	88	44	44	29	14	15	132	71	61	40	17	23	27	11	16
5 ~ 9	106	57	49	29	17	17	121	69	52	61	31	30	53	27	26
10 ~ 14	127	53	74	45	21	24	189	94	95	71	33	38	60	31	29
15 ~ 19	119	62	57	52	16	36	143	86	57	57	24	33	49	22	27
20 ~ 24	73	41	32	26	11	15	102	51	51	43	21	22	40	19	21
25 ~ 29	92	37	55	25	11	14	113	53	60	58	32	26	28	15	13
30 ~ 34	118	54	64	37	15	22	122	53	69	56	25	31	46	23	23
35 ~ 39	113	54	59	33	13	20	132	73	59	43	21	22	44	23	21
40 ~ 44	125	65	60	68	26	42	168	73	95	74	35	39	80	34	46
45 ~ 49	206	101	105	96	46	50	208	98	110	78	40	38	88	41	47
50 ~ 54	240	126	114	98	58	40	244	114	130	116	51	65	98	53	45
55 ~ 59	227	117	110	99	46	53	230	119	111	113	67	46	85	43	42
60 ~ 64	195	86	109	75	37	38	207	94	113	74	34	40	89	38	51
65 ~ 69	228	103	125	97	52	45	214	111	103	75	31	44	96	46	50
70 ~ 74	250	120	130	133	44	89	227	101	126	119	51	68	105	47	58
75 ~ 79	272	126	146	123	55	68	206	74	132	92	42	50	87	39	48
80 ~ 84	265	84	181	80	25	55	147	30	117	70	24	46	70	20	50
85 ~ 89	184	46	138	27	5	22	104	29	75	31	9	22	27	8	19
90 ~ 94	93	18	75	17	7	10	73	15	58	13	3	10	14	2	12
95 ~ 99	33	10	23	0	0	0	21	3	18	1	0	1	3	1	2
100 歳 以 上	7	2	5	0	0	0	4	0	4	1	0	1	0	0	0
不詳	0	0	0	0	0	0	0	0	0	0	0	0	0	0	0
(再 掲)															
15 歳 未 満	321	154	167	103	47	56	442	234	208	172	81	91	140	69	71
15 ~ 64 歳	1,508	743	765	609	283	326	1,669	814	855	712	350	362	647	311	336
65 歳 以 上	1,332	509	823	477	188	289	996	363	633	402	160	242	402	163	239
75 歳 以 上	854	286	568	247	92	155	555	151	404	208	78	130	201	70	131
85 歳 以 上	317	76	241	44	12	32	202	47	155	46	12	34	44	11	33
年齢別割合(%)															
15 歳 未 満	10.2%	11.0%	9.5%	8.7%	9.1%	8.3%	14.2%	16.6%	12.3%	13.4%	13.7%	13.1%	11.8%	12.7%	11.0%
15 ~ 64 歳	47.7%	52.8%	43.6%	51.2%	54.6%	48.6%	53.7%	57.7%	50.4%	55.4%	59.2%	52.1%	54.4%	57.3%	52.0%
65 歳 以 上	42.1%	36.2%	46.9%	40.1%	36.3%	43.1%	32.1%	25.7%	37.3%	31.3%	27.1%	34.8%	33.8%	30.0%	37.0%
75 歳 以 上	27.0%	20.3%	32.4%	20.8%	17.8%	23.1%	17.9%	10.7%	23.8%	16.2%	13.2%	18.7%	16.9%	12.9%	20.3%



【天草】

H17国調 地区振興会別・年齢(5歳階級別)別・男女別人口及び年齢別割合

年 齢 (各 歳)	福連木地区振興会			下田北地区振興会			下田南地区振興会			高浜地区振興会			大江地区振興会		
	総数	男	女	総数	男	女	総数	男	女	総数	男	女	総数	男	女
総 数	433	202	231	707	318	389	275	105	170	1,586	713	873	1,232	570	662
0 ~ 4 歳	19	11	8	25	12	13	7	2	5	53	38	15	49	24	25
5 ~ 9	22	11	11	28	14	14	12	4	8	45	21	24	60	31	29
10 ~ 14	20	12	8	36	17	19	15	5	10	82	39	43	64	29	35
15 ~ 19	16	8	8	23	19	4	14	6	8	46	27	19	51	28	23
20 ~ 24	12	5	7	19	9	10	8	3	5	29	17	12	24	18	6
25 ~ 29	11	8	3	22	12	10	13	6	7	51	15	36	39	19	20
30 ~ 34	18	10	8	23	10	13	12	3	9	61	36	25	53	31	22
35 ~ 39	20	7	13	33	17	16	10	6	4	56	32	24	52	25	27
40 ~ 44	30	19	11	36	18	18	14	8	6	91	46	45	63	29	34
45 ~ 49	18	4	14	50	22	28	17	8	9	102	50	52	73	36	37
50 ~ 54	20	13	7	57	31	26	26	10	16	115	60	55	77	41	36
55 ~ 59	44	24	20	54	23	31	18	12	6	99	47	52	86	34	52
60 ~ 64	28	12	16	66	30	36	15	7	8	94	40	54	85	46	39
65 ~ 69	35	13	22	61	26	35	18	6	12	127	51	76	85	35	50
70 ~ 74	38	18	20	57	21	36	24	6	18	162	74	88	104	35	69
75 ~ 79	38	17	21	52	19	33	21	8	13	163	59	104	120	53	67
80 ~ 84	29	6	23	37	11	26	20	3	17	108	36	72	94	39	55
85 ~ 89	11	3	8	18	4	14	7	2	5	62	16	46	39	10	29
90 ~ 94	4	1	3	8	2	6	2	0	2	27	6	21	14	7	7
95 ~ 99	0	0	0	2	1	1	2	0	2	11	2	9	0	0	0
100 歳 以 上	0	0	0	0	0	0	0	0	0	2	1	1	0	0	0
不詳	0	0	0	0	0	0	0	0	0	0	0	0	0	0	0
(再 掲)															
15 歳 未 満	61	34	27	89	43	46	34	11	23	180	98	82	173	84	89
15 ~ 64 歳	217	110	107	383	191	192	147	69	78	744	370	374	603	307	296
65 歳 以 上	155	58	97	235	84	151	94	25	69	662	245	417	456	179	277
75 歳 以 上	82	27	55	117	37	80	52	13	39	373	120	253	267	109	158
85 歳 以 上	15	4	11	28	7	21	11	2	9	102	25	77	53	17	36
年齢別割合(%)															
15 歳 未 満	14.1%	16.8%	11.7%	12.6%	13.5%	11.8%	12.4%	10.5%	13.5%	11.3%	13.7%	9.4%	14.0%	14.7%	13.4%
15 ~ 64 歳	50.1%	54.5%	46.3%	54.2%	60.1%	49.4%	53.5%	65.7%	45.9%	46.9%	51.9%	42.8%	48.9%	53.9%	44.7%
65 歳 以 上	35.8%	28.7%	42.0%	33.2%	26.4%	38.8%	34.2%	23.8%	40.6%	41.7%	34.4%	47.8%	37.0%	31.4%	41.8%
75 歳 以 上	18.9%	13.4%	23.8%	16.5%	11.6%	20.6%	18.9%	12.4%	22.9%	23.5%	16.8%	29.0%	21.7%	19.1%	23.9%



[河浦]

H17国調 地区振興会別・年齢(5歳階級別)別・男女別人口及び年齢別割合

年 齢 (各 歳)	新合地区振興会			一町田地区振興会			富津地区振興会			宮野河内地区振興会		
	総数	男	女	総数	男	女	総数	男	女	総数	男	女
総 数	758	347	411	2,841	1,255	1,586	1,058	482	576	1,179	558	621
0 ~ 4 歳	32	20	12	114	57	57	24	8	16	26	18	8
5 ~ 9	38	15	23	119	56	63	44	27	17	43	19	24
10 ~ 14	38	19	19	143	72	71	46	22	24	73	48	25
15 ~ 19	21	8	13	110	63	47	43	26	17	28	12	16
20 ~ 24	24	16	8	73	40	33	20	12	8	28	16	12
25 ~ 29	31	19	12	95	45	50	26	12	14	23	13	10
30 ~ 34	28	12	16	96	47	49	34	20	14	34	17	17
35 ~ 39	27	11	16	118	59	59	47	23	24	41	16	25
40 ~ 44	33	16	17	148	61	87	39	20	19	66	41	25
45 ~ 49	50	27	23	186	84	102	61	27	34	72	31	41
50 ~ 54	59	25	34	217	114	103	68	34	34	98	50	48
55 ~ 59	59	33	26	207	101	106	81	40	41	98	51	47
60 ~ 64	47	20	27	177	85	92	74	38	36	81	38	43
65 ~ 69	53	24	29	199	85	114	104	35	69	105	47	58
70 ~ 74	75	35	40	253	105	148	122	50	72	147	67	80
75 ~ 79	55	21	34	228	89	139	127	53	74	120	46	74
80 ~ 84	57	24	33	188	59	129	68	23	45	56	17	39
85 ~ 89	22	1	21	104	27	77	20	8	12	31	10	21
90 ~ 94	9	1	8	54	6	48	8	4	4	7	1	6
95 ~ 99	0	0	0	12	0	12	2	0	2	2	0	2
100 歳 以 上	0	0	0	0	0	0	0	0	0	0	0	0
不詳	0	0	0	0	0	0	0	0	0	0	0	0
(再 掲)												
15 歳 未 満	108	54	54	376	185	191	114	57	57	142	85	57
15 ~ 64 歳	379	187	192	1,427	699	728	493	252	241	569	285	284
65 歳 以 上	271	106	165	1,038	371	667	451	173	278	468	188	280
75 歳 以 上	143	47	96	586	181	405	225	88	137	216	74	142
85 歳 以 上	31	2	29	170	33	137	30	12	18	40	11	29
年齢別割合(%)												
15 歳 未 満	14.2%	15.6%	13.1%	13.2%	14.7%	12.0%	10.8%	11.8%	9.9%	12.0%	15.2%	9.2%
15 ~ 64 歳	50.0%	53.9%	46.7%	50.2%	55.7%	45.9%	46.6%	52.3%	41.8%	48.3%	51.1%	45.7%
65 歳 以 上	35.8%	30.5%	40.1%	36.5%	29.6%	42.1%	42.6%	35.9%	48.3%	39.7%	33.7%	45.1%
75 歳 以 上	18.9%	13.5%	23.4%	20.6%	14.4%	25.5%	21.3%	18.3%	23.8%	18.3%	13.3%	22.9%

