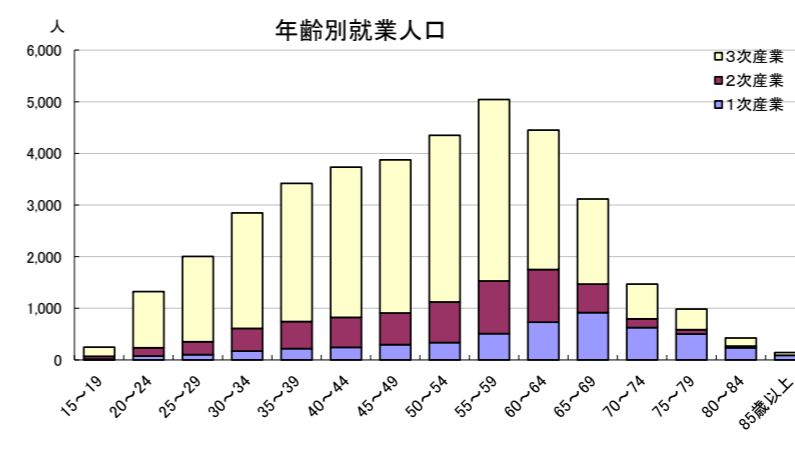
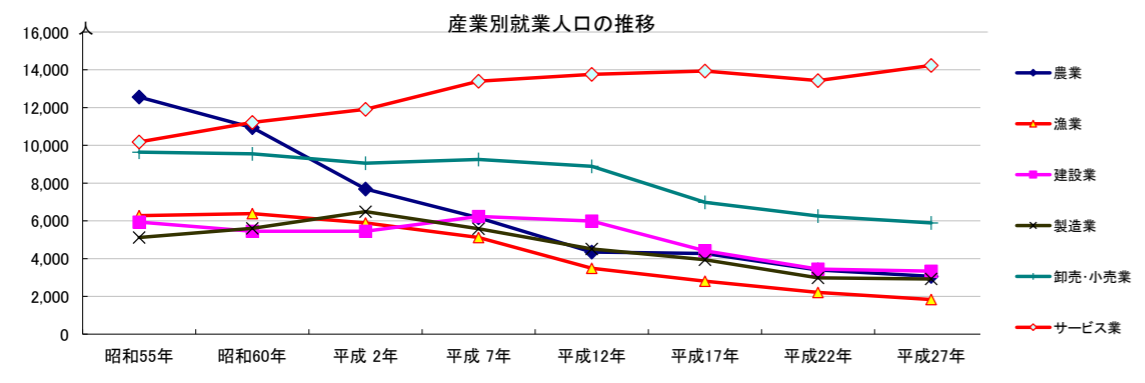
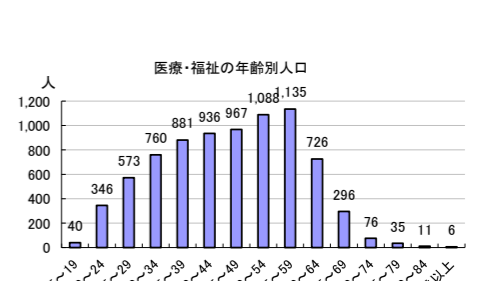
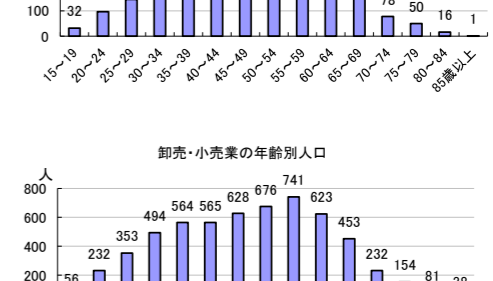
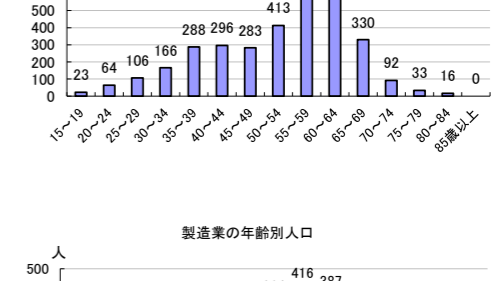
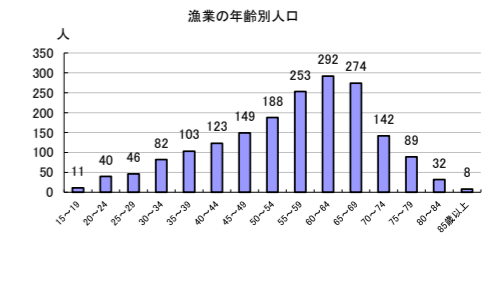
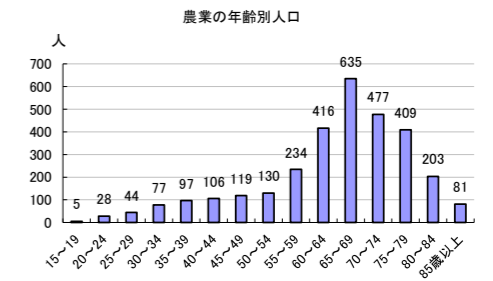


平成27年国勢調査 産業(大分類), 年齢(5歳階級), 男女別15歳以上就業者数

Table with columns for gender/age, total, 1st-3rd industries, and sub-industries. Includes data for 昭55, 昭60, 平2, 平7, 平12, 平17, 平22, 平27, and age groups from 15-19 to 85+.

※平均年齢は、2市8町の単純平均



※H2までの卸売・小売業には、飲食店含む。
H17のサービス業は、医療・福祉、教育・学習支援、複合サービス業、サービス業(他に分類されないもの)の合計。
H22以降のサービス業は、H17に学術研究専門技術サービス業及び生活関連サービス業・娯楽業を含めた合計。