

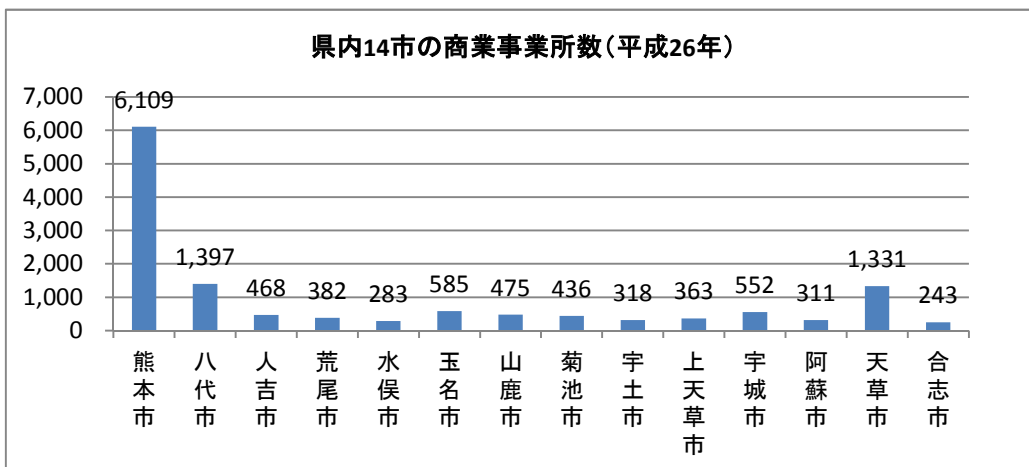
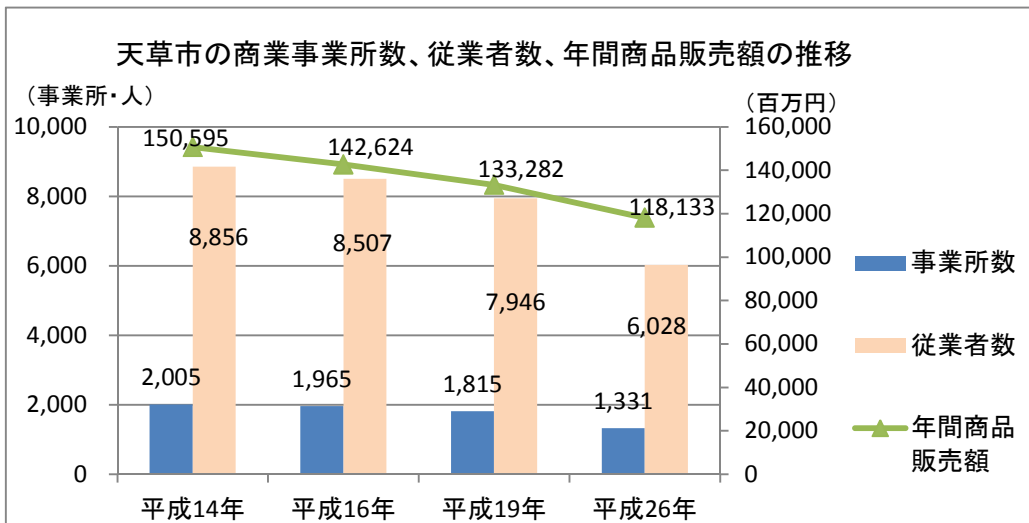
平成26年 商業統計調査（確報）

【商業統計調査の概要】

商業統計調査は、我が国の商業の実態を明らかにするために、商業事業所（卸売業・小売業を営む事業所）の事業所数、従業者数、年間商品販売額等の実態を調査するもので、平成26年7月1日を調査期日として平成26年経済センサス基礎調査と同時に調査を実施しました。

天草市の商業事業所の概要

区分	実数		構成比		増減数	増減率
	平成26年	平成19年	平成26年	平成19年		
事業所数（所）	1,331	1,815	100.0	100.0	▲ 484	▲ 26.7
卸売業	204	257	15.3	14.2	▲ 53	▲ 20.6
小売業	1,127	1,558	84.7	85.8	▲ 431	▲ 27.7
従業者数（人）	6,028	7,946	100.0	100.0	▲ 1,918	▲ 24.1
卸売業	1,063	1,467	17.6	18.5	▲ 404	▲ 27.5
小売業	4,965	6,479	82.4	81.5	▲ 1,514	▲ 23.4
年間商品販売額（百万円）	118,133	133,282	100.0	100.0	▲ 15,149	▲ 11.4
卸売業	45,343	51,417	38.4	38.6	▲ 6,074	▲ 11.8
小売業	72,790	81,865	61.6	61.4	▲ 9,075	▲ 11.1



平成26年 商業統計調査確報（卸売業）

産業分類小分類別の事業所数、従業者数、年間商品販売額 -天草市-

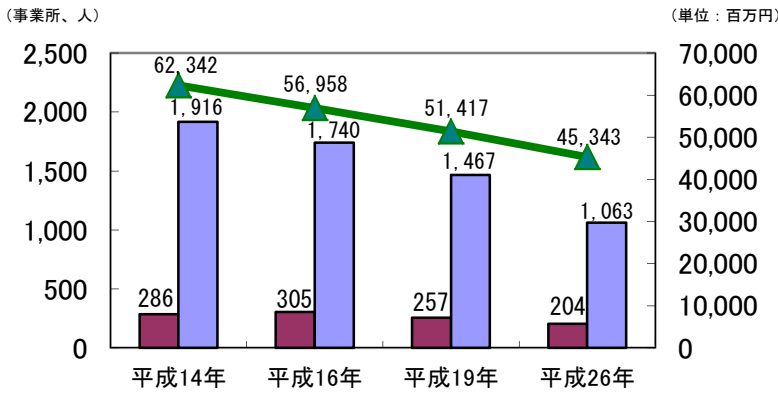
分類 番号	産業	事業所数 (所)	従業者数 (人)	年間商品 販売額 (百万円)
	卸売業計	204	1,063	45,343
50	各種商品卸売業	-	-	-
51	繊維・衣服等卸売業	2	6	X
511	繊維品卸売業 (衣服, 身の回り品を除く)	-	-	-
512	衣服卸売業	1	4	X
513	身の回り品卸売業	1	2	X
52	飲食料品卸売業	82	463	15,804
521	農畜産物・水産物卸売業	48	286	10,695
522	食料・飲料卸売業	34	177	5,109
53	建築材料、鉱物・ 金属材料等卸売業	49	158	6,169
531	建築材料卸売業	31	112	5,183
532	化学製品卸売業	4	15	471
533	石油・鉱物卸売業	5	12	308
536	再生資源卸売業	9	19	207
54	機械器具卸売業	33	225	8,973
541	産業機械器具卸売業	12	71	3,072
542	自動車卸売業	8	67	2,900
543	電気機械器具卸売業	8	63	2,160
549	その他の機械器具卸売業	5	24	842
55	その他の卸売業	38	211	X
551	家具・建具・じゅう器等卸売業	5	24	1,106
552	医薬品・化粧品等卸売業	13	104	7,890
559	他に分類されない卸売業	20	83	X

「-」…該当数値なし、「X」…秘匿箇所

参考 天草島内における卸売業の状況

	事業所数		従業者数		年間商品販売額	
	(所)	構成比	(人)	構成比	(百万円)	構成比
天草市	204	78.2%	1,063	81.8%	45,343	87.9%
上天草市	50	19.2%	205	15.8%	5,304	10.3%
苓北町	7	2.7%	32	2.5%	912	1.8%
合計	261	100%	1,300	100%	51,559	100%

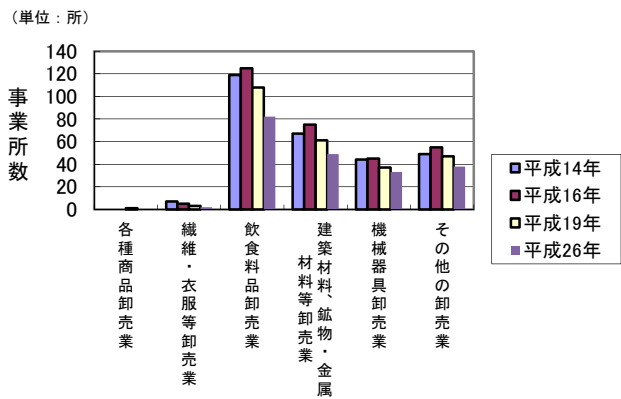
天草市における卸売業の事業所数、従業員数、年間商品販売額の推移



卸売事業所数の推移

事業所数	平成14年	平成16年	平成19年	平成26年
各種商品卸売業	0	0	1	-
繊維・衣服等卸売業	7	5	3	2
飲食料品卸売業	119	125	108	82
建築材料、鉱物・金属材料等卸売業	67	75	61	49
機械器具卸売業	44	45	37	33
その他の卸売業	49	55	47	38

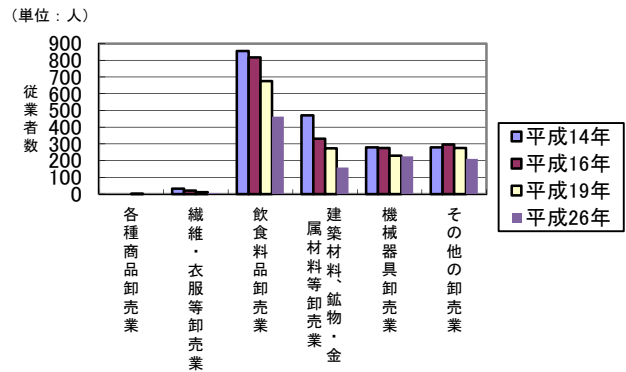
卸売事業所数の推移(天草市)



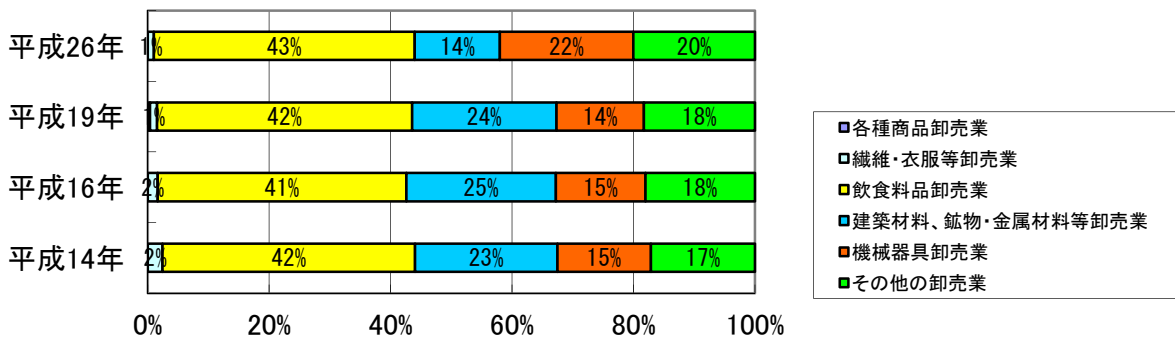
卸売事業所に従事する従業者数の推移

従業者数	平成14年	平成16年	平成19年	平成26年
各種商品卸売業	0	0	2	-
繊維・衣服等卸売業	32	20	12	6
飲食料品卸売業	855	817	675	463
建築材料、鉱物・金属材料等卸売業	470	331	273	158
機械器具卸売業	279	276	229	225
その他の卸売業	280	296	276	211

卸売事業所に従事する従業者数の推移(天草市)



天草市における卸売事業所の構成比



平成26年 商業統計調査確報（小売業）

産業分類小分類別の事業所数、従業者数、年間商品販売額、売場面積 -天草市-

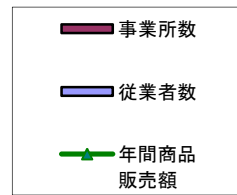
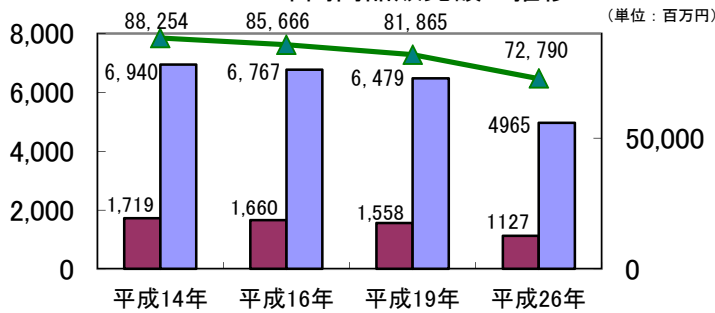
分類番号	産業	事業所数 (所)	従業者数 (人)	年間商品 販売額 (百万円)	売場面積 (㎡)
	小売業計	1,127	4,965	72,790	139,200
56	各種商品小売業	2	192	X	X
561	百貨店, 総合スーパー	1	184	X	X
569	その他の各種商品小売業 (従業者が常時50人未満のもの)	1	8	X	X
57	織物・衣服・身の回り品小売業	95	300	3,285	13,479
571	呉服・服地・寝具小売業	8	20	142	837
572	男子服小売業	15	36	401	2,368
573	婦人・子供服小売業	42	145	1,902	6,281
574	靴・履物小売業	9	35	346	2,204
579	その他の織物・衣服・身の回り品小売業	21	64	494	1,789
58	飲食料品小売業	442	1,987	27,512	58,053
581	各種食料品小売業	60	559	11,831	25,627
582	野菜・果実小売業	20	50	603	2,055
583	食肉小売業	13	47	477	1,031
584	鮮魚小売業	50	151	1,163	2,005
585	酒小売業	55	110	1,184	2,689
586	菓子・パン小売業	69	203	793	2,478
589	その他の飲食料品小売業	175	867	11,461	22,168
59	機械器具小売業	135	516	9,934	11,774
591	自動車小売業	68	307	6,517	4,471
592	自転車小売業	12	16	20	418
593	機械器具小売業	55	193	3,398	6,885
60	その他の小売業	402	1,791	X	X
601	家具・建具・畳小売業	35	112	1,176	4,704
602	じゅう器小売業	14	28	114	758
603	医薬品・化粧品小売業	66	344	7,253	3,668
604	農耕用品小売業	26	124	3,008	8,587
605	燃料小売業	78	315	8,718	389
606	書籍・文房具小売業	25	326	966	797
607	スポーツ用品・がん具・娯楽用品・楽器小売業	21	63	670	1,801
608	写真機・時計・眼鏡小売業	14	51	457	1,033
609	他に分類されない小売業	123	428	X	X
61	無店舗小売業	51	179	1,923	-
611	通信販売・訪問販売小売業	37	142	1,280	-
612	自動販売機による小売業	8	23	273	-
619	その他の無店舗小売業	6	14	370	-

「-」…該当数値なし、「X」…秘匿箇所

参考 天草島内における小売業の状況

	事業所数		従業者数		年間商品 販売額		売場面積	
	(所)	構成比	(人)	構成比	(百万円)	構成比	(㎡)	構成比
天草市	1,127	73.7%	4,965	74.9%	72,790	74.7%	139,200	75.4%
上天草市	313	20.5%	1,284	19.4%	20,619	21.2%	37,965	20.6%
苓北町	90	5.9%	379	5.7%	4,035	4.1%	7,401	4.0%
合計	1,530	100%	6,628	100%	97,444	100%	184,566	100%

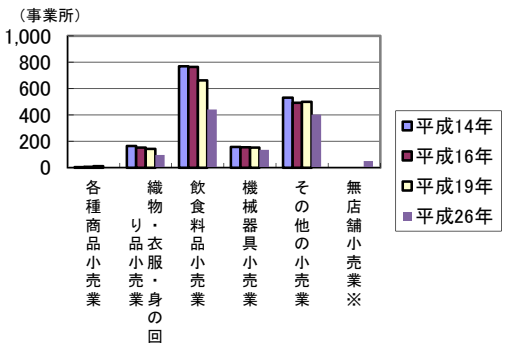
小売業の事業所数、従業員数、年間商品販売額の推移



事業所数	平成14年	平成16年	平成19年	平成26年
各種商品小売業	5	7	10	2
織物・衣服・身の回り品小売業	165	151	143	95
飲食料品小売業	770	764	661	442
機械器具小売業	158	155	152	135
その他の小売業	531	492	499	402
無店舗小売業※	-	-	-	51

※平成26年調査から新設

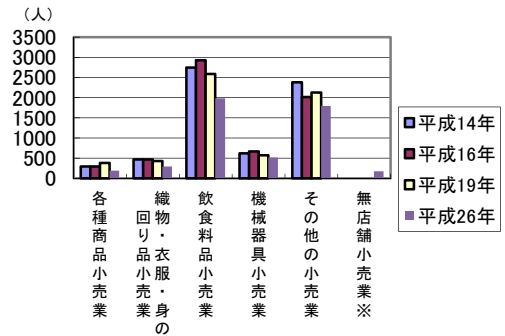
事業所数の推移(天草市全体、小売業)



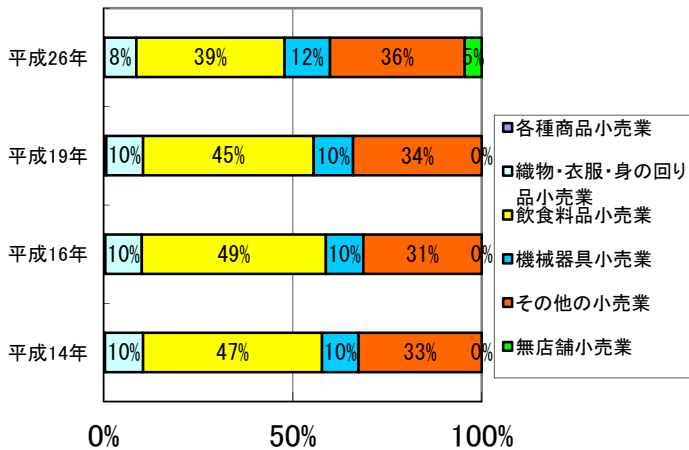
従業員数	平成14年	平成16年	平成19年	平成26年
各種商品小売業	296	299	383	192
織物・衣服・身の回り品小売業	472	468	431	300
飲食料品小売業	2,743	2,930	2,589	1,987
機械器具小売業	622	668	570	516
その他の小売業	2,383	2,013	2,128	1,791
無店舗小売業※	-	-	-	179

※平成26年調査から新設

従業員数の推移(天草市全体、小売業)



小売業種別の事業所割合



売場面積の推移

