

平成20年10月31日公表

# 天草市財政事情



平成20年 4月 1日



平成20年 9月30日

天草市

## はじめに

本市では、天草市総合計画で定められたまちづくりの理念であります『日本の宝島“天草”の創造』の実現に向け、健全な財政運営を心がけ、諸政策を展開・推進しています。

ここに公表します「財政事情」は、市民の皆さんに市の財政の実態や主要な施策などについてご理解を深めていただき、今後の市政の発展についてのご協力を得るため、毎年2回（5月及び11月）定期的に公表します。

今回は、平成19年度の決算状況の内容を中心に平成20年度上半期（4月1日から9月30日まで）における補正予算の状況及び予算の使用状況、市民の税負担の状況、市有財産の状況などについて、そのあらましをご説明します。

# 目 次

第1	平成19年度決算	
	一般会計	1
	国民健康保険特別会計	3
	老人保健医療特別会計	4
	介護保険特別会計	5
	公共下水道事業特別会計	6
	特定環境保全公共下水道事業特別会計	7
	農業集落排水事業特別会計	8
	漁業集落排水事業特別会計	9
	浄化槽市町村整備推進事業特別会計	10
	簡易水道事業特別会計	11
	国民健康保険診療施設特別会計	12
	歯科診療所特別会計	13
	国民宿舎特別会計	14
	埠頭事業特別会計	15
	斎場事業特別会計	16
	一町田財産区特別会計	17
	新合財産区特別会計	18
	富津財産区特別会計	19
第2	平成19年度決算における健全化判断比率等	20
第3	平成19年度決算における財務書類	21
第4	平成20年度上半期における補正予算の状況	34
第5	平成20年度予算使用状況	46
第6	平成20年度市税収入状況及び市民の負担状況	51
第7	市債及び一時借入金の状況	55
第8	市有財産の状況	57

# 第1 平成19年度決算

## 一般会計 歳入決算状況調

(単位：円)

款	予 算 現 額			計	調 定 額	収 入 済 額	不 納 欠 損 額	収 入 未 済 額
	当 初 予 算 額	補 正 予 算 額	継 続 費 及 び 繰 越 額 事 業 費 充 当 財 源					
1 市 税	7,908,027,000	66,000,000	0	7,842,027,000	8,575,869,790	7,931,881,371	46,045,510	597,942,909
2 地方譲与税	717,462,000	0	0	717,462,000	792,993,000	792,993,000	0	0
3 利子割交付金	29,000,000	0	0	29,000,000	32,209,000	32,209,000	0	0
4 配当割交付金	14,000,000	0	0	14,000,000	21,055,000	21,055,000	0	0
5 株式等譲渡所得割交付金	10,000,000	0	0	10,000,000	9,967,000	9,967,000	0	0
6 地方消費税交付金	960,000,000	0	0	960,000,000	913,829,000	913,829,000	0	0
7 ゴルフ場利用税交付金	10,000,000	0	0	10,000,000	10,124,625	10,124,625	0	0
8 自動車取得税交付金	250,000,000	0	0	250,000,000	250,278,000	250,278,000	0	0
9 地方特例交付金	77,000,000	16,714,000	0	60,286,000	60,286,000	60,286,000	0	0
10 地方交付税	22,680,000,000	485,982,000	0	23,165,982,000	23,157,171,000	23,157,171,000	0	0
11 交通安全対策特別交付金	13,500,000	0	0	13,500,000	14,618,000	14,618,000	0	0
12 分担金及び負担金	701,777,000	44,137,000	0	657,640,000	676,258,813	668,594,254	1,091,500	6,573,059
13 使用料及び手数料	719,878,000	8,280,000	0	728,158,000	794,938,564	735,881,305	0	59,057,259
14 国庫支出金	3,806,772,000	312,991,000	994,860,000	5,114,623,000	4,868,648,687	4,868,648,687	0	0
15 県支出金	3,475,142,000	42,964,000	42,955,000	3,561,061,000	3,492,381,386	3,492,381,386	0	0
16 財産収入	83,405,000	142,311,000	0	225,716,000	233,069,243	229,828,089	0	3,241,154
17 寄附金	1,402,000	2,571,000	0	3,973,000	4,291,373	4,291,373	0	0
18 繰入金	2,115,727,000	1,406,350,000	0	709,377,000	705,653,893	705,653,893	0	0
19 繰越金	100,000,000	1,315,666,000	166,678,000	1,582,344,000	1,582,344,435	1,582,344,435	0	0
20 諸収入	419,103,000	109,887,000	0	528,990,000	611,057,614	608,230,578	1,152,000	1,675,036
21 市債	4,201,800,000	569,000,000	1,307,100,000	6,077,900,000	5,080,400,000	5,080,400,000	0	0
歳 入 合 計	48,293,995,000	1,456,451,000	2,511,593,000	52,262,039,000	51,887,444,423	51,170,665,996	48,289,010	668,489,417

一般会計 歳出決算状況調

(単位：円)

款	予 算 現 額					支 出 済 額	翌 年 度 繰 越 額	不 用 額
	当 初 予 算 額	補 正 予 算 額	継 続 費 及 び 繰 越 事 業 費 繰 越 額	予 備 費 支 出 及 び 流 用 増 減	計			
1 議会費	264,809,000	5,495,000	0	0	259,314,000	254,291,217	0	5,022,783
2 総務費	6,805,788,000	2,100,840,000	1,365,212,000	4,544,000	10,276,384,000	9,372,197,642	476,810,000	427,376,358
3 民生費	13,592,957,000	493,585,000	0	0	13,099,372,000	12,941,476,241	0	157,895,759
4 衛生費	5,478,090,000	142,487,000	15,343,000	3,150,000	5,354,096,000	5,231,112,890	0	122,983,110
5 農林水産業費	3,448,705,000	145,476,000	73,980,000	25,000	3,377,234,000	3,284,615,146	3,600,000	89,018,854
6 商工費	744,096,000	281,000	0	4,620,000	748,435,000	728,540,328	0	19,894,672
7 土木費	4,011,078,000	209,048,000	820,531,000	0	4,622,561,000	4,163,865,855	330,773,000	127,922,145
8 消防費	1,882,877,000	30,819,000	17,820,000	0	1,869,878,000	1,824,785,601	0	45,092,399
9 教育費	4,273,680,000	65,949,000	53,030,000	0	4,392,659,000	4,209,457,153	18,000,000	165,201,847
10 災害復旧費	8,435,000	211,897,000	165,677,000	12,919,000	398,928,000	371,453,734	3,000,000	24,474,266
11 公債費	7,763,480,000	74,956,000	0	0	7,838,436,000	7,835,419,055	0	3,016,945
13 予備費	20,000,000	30,000,000	0	25,258,000	24,742,000	0	0	24,742,000
歳 出 合 計	48,293,995,000	1,456,451,000	2,511,593,000	0	52,262,039,000	50,217,214,862	832,183,000	1,212,641,138

国民健康保険特別会計 歳入歳出決算状況調

( 歳入 )

(単位：円)

款	予 算 現 額				調 定 額	収 入 済 額	不 納 欠 損 額	収 入 未 済 額
	当 初 予 算 額	補 正 予 算 額	継 続 費 及 び 事 業 費 繰 越 額	計				
1 国民健康保険税	3,010,747,000	56,987,000	0	2,953,760,000	3,611,726,274	2,973,266,650	73,570,997	564,888,627
2 使用料及び手数料	1,000,000	0	0	1,000,000	2,084,710	2,084,710	0	0
3 国庫支出金	5,249,666,000	47,865,000	0	5,297,531,000	5,326,455,694	5,326,455,694	0	0
4 県支出金	781,307,000	6,319,000	0	787,626,000	767,535,786	767,535,786	0	0
5 療養給付費交付金	2,527,942,000	7,942,000	0	2,520,000,000	2,481,442,000	2,481,442,000	0	0
6 共同事業交付金	1,802,000,000	0	0	1,802,000,000	1,924,947,277	1,924,947,277	0	0
7 財産収入	323,000	5,677,000	0	6,000,000	5,992,977	5,992,977	0	0
8 繰入金	1,530,084,000	19,313,000	0	1,510,771,000	1,276,177,861	1,276,177,861	0	0
9 繰越金	200,001,000	264,384,000	0	464,385,000	464,384,882	464,384,882	0	0
10 諸収入	7,197,000	0	0	7,197,000	16,315,543	16,315,543	0	0
歳 入 合 計	15,110,267,000	240,003,000	0	15,350,270,000	15,877,063,004	15,238,603,380	73,570,997	564,888,627

( 歳出 )

(単位：円)

款	予 算 現 額				支 出 済 額	翌 年 度 繰 越 額	不 用 額	
	当 初 予 算 額	補 正 予 算 額	継 続 費 及 び 繰 越 事 業 費 繰 越 額	予 備 費 支 出 及 び 流 用 増 減				計
1 総務費	150,595,000	4,006,000	0	0	154,601,000	131,215,748	0	23,385,252
2 保険給付費	9,544,098,000	111,900,000	0	3,144,000	9,659,142,000	9,385,343,118	0	273,798,882
3 老人保健拠出金	2,591,792,000	45,767,000	0	0	2,637,559,000	2,637,558,352	0	648
4 介護納付金	785,175,000	66,695,000	0	0	718,480,000	718,479,839	0	161
5 共同事業拠出金	1,838,050,000	39,100,000	0	0	1,877,150,000	1,826,529,632	0	50,620,368
6 保健事業費	90,299,000	477,000	0	0	89,822,000	78,184,633	0	11,637,367
7 基金積立金	323,000	5,677,000	0	0	6,000,000	5,992,977	0	7,023
8 公債費	1,000,000	0	0	0	1,000,000	0	0	1,000,000
9 諸支出金	8,935,000	100,725,000	0	570,000	110,230,000	109,213,423	0	1,016,577
10 予備費	100,000,000	0	0	3,714,000	96,286,000	0	0	96,286,000
歳 出 合 計	15,110,267,000	240,003,000	0	0	15,350,270,000	14,892,517,722	0	457,752,278

老人保健医療特別会計 歳入歳出決算状況調

( 歳入 )

(単位：円)

款	予 算 現 額				調 定 額	収 入 済 額	不 納 欠 損 額	収 入 未 済 額
	当 初 予 算 額	補 正 予 算 額	継 続 費 及 び 事 業 費 繰 越 財 源 充 当 額	計				
1 支払基金交付金	8,849,305,000	28,514,000	0	8,820,791,000	8,286,520,557	8,286,520,557	0	0
2 国庫支出金	5,613,811,000	103,970,000	0	5,717,781,000	5,354,322,187	5,354,322,187	0	0
3 県支出金	1,402,095,000	0	0	1,402,095,000	1,321,995,967	1,321,995,967	0	0
4 繰入金	1,445,929,000	108,411,000	0	1,337,518,000	1,337,518,000	1,337,518,000	0	0
5 繰越金	1,000	51,799,000	0	51,800,000	51,800,275	51,800,275	0	0
6 諸収入	15,088,000	0	0	15,088,000	20,611,312	20,611,312	0	0
歳 入 合 計	17,326,229,000	18,844,000	0	17,345,073,000	16,372,768,298	16,372,768,298	0	0

( 歳出 )

(単位：円)

款	予 算 現 額					支 出 済 額	翌 年 度 繰 越 額	不 用 額
	当 初 予 算 額	補 正 予 算 額	継 続 費 及 び 繰 越 事 業 費 繰 越 額	予 備 費 支 出 及 び 流 用 増 減	計			
1 総務費	49,209,000	2,009,000	0	0	47,200,000	40,004,581	0	7,195,419
2 医療諸費	17,277,018,000	0	0	0	17,277,018,000	16,281,210,891	0	995,807,109
3 諸支出金	2,000	20,853,000	0	0	20,855,000	20,853,047	0	1,953
歳 出 合 計	17,326,229,000	18,844,000	0	0	17,345,073,000	16,342,068,519	0	1,003,004,481

介護保険特別会計 歳入歳出決算状況調

( 歳入 ) (単位：円)

款	予 算 現 額				調 定 額	収 入 済 額	不 納 欠 損 額	収 入 未 済 額
	当 初 予 算 額	補 正 予 算 額	継 続 費 及 び 事 業 費 繰 越 額	計				
1 保険料	1,357,500,000	0	0	1,357,500,000	1,393,943,545	1,366,000,775	5,264,385	23,533,635
2 使用料及び手数料	160,000	0	0	160,000	291,700	291,700	0	0
3 国庫支出金	2,179,916,000	17,961,000	1,248,000	2,199,125,000	2,224,283,425	2,224,283,425	0	0
4 支払基金交付金	2,577,145,000	7,579,000	0	2,584,724,000	2,302,868,202	2,302,868,202	0	0
5 県支出金	1,263,943,000	3,846,000	0	1,260,097,000	1,126,446,132	1,126,446,132	0	0
6 財産収入	300,000	350,000	0	650,000	637,416	637,416	0	0
7 繰入金	1,428,251,000	11,861,000	0	1,416,390,000	1,396,390,000	1,396,390,000	0	0
8 繰越金	1,000	661,160,000	1,248,000	662,409,000	662,409,265	662,409,265	0	0
9 諸収入	106,377,000	26,021,000	0	80,356,000	71,655,962	71,655,962	0	0
歳 入 合 計	8,913,593,000	645,322,000	2,496,000	9,561,411,000	9,178,925,647	9,150,982,877	5,264,385	23,533,635

( 歳出 ) (単位：円)

款	予 算 現 額					支 出 済 額	翌 年 度 繰 越 額	不 用 額
	当 初 予 算 額	補 正 予 算 額	継 続 費 及 び 繰 越 事 業 費 繰 越 額	予 備 費 支 出 及 び 流 用 増 減	計			
1 総務費	447,387,000	31,084,000	2,496,000	0	480,967,000	467,346,420	0	13,620,580
2 保険給付費	8,236,536,000	0	0	0	8,236,536,000	7,318,092,742	0	918,443,258
3 財政安定化基金拠 出金	8,314,000	0	0	0	8,314,000	8,313,733	0	267
4 介護予防支援事業 費	94,644,000	14,240,000	0	0	80,404,000	74,208,357	0	6,195,643
5 地域支援事業費	92,067,000	29,533,000	0	0	62,534,000	50,024,054	0	12,509,946
6 基金積立金	300,000	346,633,000	0	0	346,933,000	346,933,000	0	0
7 公債費	23,848,000	0	0	0	23,848,000	23,347,888	0	500,112
8 諸支出金	2,001,000	255,346,000	0	0	257,347,000	257,217,423	0	129,577
9 予備費	8,496,000	56,032,000	0	0	64,528,000	0	0	64,528,000
歳 出 合 計	8,913,593,000	645,322,000	2,496,000	0	9,561,411,000	8,545,483,617	0	1,015,927,383



公共下水道事業特別会計 歳入歳出決算状況調

( 歳入 )

(単位：円)

款	予 算 現 額				調 定 額	収 入 済 額	不 納 欠 損 額	収 入 未 済 額
	当 初 予 算 額	補 正 予 算 額	継 続 費 及 び 継 続 事 業 費 財 源 充 当 額	計				
1 分担金及び負担金	69,913,000	15,858,000	0	85,771,000	94,248,179	90,021,457	213,926	4,012,796
2 使用料及び手数料	483,968,000	6,450,000	0	490,418,000	512,995,566	486,660,113	1,827,797	24,507,656
3 国庫支出金	120,000,000	0	54,953,000	174,953,000	154,453,000	154,453,000	0	0
4 繰入金	660,345,000	25,018,000	0	635,327,000	614,385,000	614,385,000	0	0
5 繰越金	1,000	35,402,000	5,689,004	41,092,004	41,092,635	41,092,635	0	0
6 諸収入	513,000	0	0	513,000	2,292,374	1,652,041	0	640,333
7 市債	159,000,000	1,051,300,000	51,800,000	1,262,100,000	1,237,300,000	1,237,300,000	0	0
歳 入 合 計	1,493,740,000	1,083,992,000	112,442,004	2,690,174,004	2,656,766,754	2,625,564,246	2,041,723	29,160,785

( 歳出 )

(単位：円)

款	予 算 現 額					支 出 済 額	翌 年 度 繰 越 額	不 用 額
	当 初 予 算 額	補 正 予 算 額	継 続 費 及 び 繰 越 事 業 費 繰 越 額	予 備 費 支 出 及 び 流 用 増 減	計			
1 公共下水道費	658,944,000	9,696,000	112,442,004	150,000	761,840,004	701,503,722	41,000,000	19,336,282
2 公債費	831,796,000	1,093,688,000	0	0	1,925,484,000	1,924,059,580	0	1,424,420
3 予備費	3,000,000	0	0	150,000	2,850,000	0	0	2,850,000
歳 出 合 計	1,493,740,000	1,083,992,000	112,442,004	0	2,690,174,004	2,625,563,302	41,000,000	23,610,702

特定環境保全公共下水道事業特別会計

歳入歳出決算状況調

( 歳入 )

(単位：円)

款	予 算 現 額				調 定 額	収 入 済 額	不 納 欠 損 額	収 入 未 済 額
	当 初 予 算 額	補 正 予 算 額	継 続 費 及 び 事 業 費 繰 越 財 源 充 当 額	計				
1 分担金及び負担金	1,358,000	0	0	1,358,000	380,000	380,000	0	0
2 使用料及び手数料	27,041,000	4,265,000	0	22,776,000	24,698,940	23,856,695	80,260	761,985
3 国庫支出金	100,000,000	0	25,000,000	125,000,000	125,000,000	125,000,000	0	0
4 繰入金	185,141,000	24,320,000	0	160,821,000	152,931,000	152,931,000	0	0
5 繰越金	1,000	9,813,000	100,000	9,914,000	9,914,438	9,914,438	0	0
6 諸収入	2,465,000	9,142,000	0	11,607,000	11,676,576	11,676,576	0	0
7 市債	130,000,000	10,800,000	24,900,000	144,100,000	143,700,000	143,700,000	0	0
歳 入 合 計	446,006,000	20,430,000	50,000,000	475,576,000	468,300,954	467,458,709	80,260	761,985

( 歳出 )

(単位：円)

款	予 算 現 額				支 出 済 額	翌 年 度 繰 越 額	不 用 額	
	当 初 予 算 額	補 正 予 算 額	継 続 費 及 び 繰 越 事 業 費 繰 越 額	予 備 費 支 出 及 び 流 用 増 減				
1 特定環境保全公共 下水道事業費	301,656,000	8,878,000	50,000,000	0	342,778,000	335,422,954	0	7,355,046
2 公債費	143,850,000	11,552,000	0	0	132,298,000	132,035,646	0	262,354
3 予備費	500,000	0	0	0	500,000	0	0	500,000
歳 出 合 計	446,006,000	20,430,000	50,000,000	0	475,576,000	467,458,600	0	8,117,400

農業集落排水事業特別会計 歳入歳出決算状況調

( 歳入 ) (単位：円)

款	予 算 現 額				調 定 額	収 入 済 額	不 納 欠 損 額	収 入 未 済 額
	当 初 予 算 額	補 正 予 算 額	継 続 費 及 び 事 業 費 繰 越 額	計				
1 分担金及び負担金	261,000	0	0	261,000	995,000	995,000	0	0
2 使用料及び手数料	14,513,000	0	0	14,513,000	14,910,860	14,437,171	0	473,689
3 県支出金	221,000	0	0	221,000	221,000	221,000	0	0
4 財産収入	19,000	0	0	19,000	48,296	48,296	0	0
5 繰入金	53,578,000	11,456,000	0	42,122,000	36,444,710	36,444,710	0	0
6 繰越金	1,000	4,550,000	0	4,551,000	4,551,448	4,551,448	0	0
7 諸収入	2,000	7,062,000	0	7,064,000	7,069,578	7,069,578	0	0
歳 入 合 計	68,595,000	156,000	0	68,751,000	64,240,892	63,767,203	0	473,689

( 歳出 ) (単位：円)

款	予 算 現 額					支 出 済 額	翌 年 度 繰 越 額	不 用 額
	当 初 予 算 額	補 正 予 算 額	継 続 費 及 び 繰 越 事 業 費 繰 越 額	予 備 費 支 出 及 び 流 用 増 減	計			
1 農業集落排水事業費	26,902,000	156,000	0	0	27,058,000	22,575,581	0	4,482,419
2 基金積立金	240,000	0	0	30,000	270,000	269,296	0	704
3 公債費	40,953,000	0	0	0	40,953,000	40,921,998	0	31,002
4 予備費	500,000	0	0	30,000	470,000	0	0	470,000
歳 出 合 計	68,595,000	156,000	0	0	68,751,000	63,766,875	0	4,984,125

漁業集落排水事業特別会計 歳入歳出決算状況調

( 歳入 )

(単位：円)

款	予 算 現 額			計	調 定 額	収 入 済 額	不 納 欠 損 額	収 入 未 済 額
	当 初 予 算 額	補 正 予 算 額	継 続 費 及 び 繰 越 事 業 費 財 源 充 当 額					
1 分担金及び負担金	1,770,000	0	0	1,770,000	1,824,000	1,824,000	0	0
2 使用料及び手数料	21,412,000	0	0	21,412,000	25,080,630	24,646,920	0	433,710
3 県支出金	477,554,000	0	128,600,000	606,154,000	401,554,000	401,554,000	0	0
4 財産収入	1,709,000	0	0	1,709,000	2,849,107	2,849,107	0	0
5 繰入金	171,530,000	488,000	0	171,042,000	153,993,238	153,993,238	0	0
6 繰越金	1,000	12,624,000	0	12,625,000	12,625,716	12,625,716	0	0
7 諸収入	17,073,000	5,530,000	0	11,543,000	12,043,885	12,043,885	0	0
8 市債	464,000,000	1,500,000	128,900,000	591,400,000	379,500,000	379,500,000	0	0
歳入合計	1,155,049,000	5,106,000	257,500,000	1,417,655,000	989,470,576	989,036,866	0	433,710

( 歳出 )

(単位：円)

款	予 算 現 額				計	支 出 済 額	翌 年 度 繰 越 額	不 用 額
	当 初 予 算 額	補 正 予 算 額	継 続 費 及 び 繰 越 事 業 費 繰 越 額	予 備 費 支 出 及 び 流 用 増 減				
1 漁業集落排水事業費	990,350,000	11,763,000	257,500,000	0	1,259,613,000	832,562,417	307,200,000	119,850,583
2 基金積立金	35,064,000	0	0	185,000	35,249,000	35,248,264	0	736
3 公債費	128,635,000	6,657,000	0	0	121,978,000	121,200,264	0	777,736
4 予備費	1,000,000	0	0	185,000	815,000	0	0	815,000
歳出合計	1,155,049,000	5,106,000	257,500,000	0	1,417,655,000	989,010,945	307,200,000	121,444,055

浄化槽市町村整備推進事業特別会計

歳入歳出決算状況調

( 歳入 )

(単位：円)

款	予 算 現 額				調 定 額	収 入 済 額	不 納 欠 損 額	収 入 未 済 額
	当 初 予 算 額	補 正 予 算 額	継 続 費 及 び 事 業 費 繰 越 額 財 源 充 当 額	計				
1 分担金及び負担金	8,991,000	3,470,000	0	5,521,000	4,656,000	4,443,000	0	213,000
2 使用料及び手数料	39,822,000	1,994,000	0	37,828,000	40,915,186	40,311,291	0	603,895
3 国庫支出金	28,545,000	11,497,000	0	17,048,000	12,615,000	12,615,000	0	0
4 県支出金	4,646,000	240,000	0	4,406,000	4,406,000	4,406,000	0	0
5 財産収入	36,000	0	0	36,000	85,474	85,474	0	0
6 繰入金	75,415,000	8,880,000	0	66,535,000	60,923,485	60,923,485	0	0
7 繰越金	1,000	678,000	0	679,000	679,043	679,043	0	0
8 諸収入	1,850,000	402,000	0	1,448,000	1,450,486	1,450,486	0	0
9 市債	56,200,000	23,800,000	0	32,400,000	21,000,000	21,000,000	0	0
歳 入 合 計	215,506,000	49,605,000	0	165,901,000	146,730,674	145,913,779	0	816,895

( 歳出 )

(単位：円)

款	予 算 現 額					支 出 済 額	翌 年 度 繰 越 額	不 用 額
	当 初 予 算 額	補 正 予 算 額	継 続 費 及 び 繰 越 事 業 費 繰 越 額	予 備 費 支 出 及 び 流 用 増 減	計			
1 浄化槽市町村整備 推進事業費	184,067,000	46,347,000	0	0	137,720,000	118,164,393	0	19,555,607
2 基金積立金	4,682,000	240,000	0	50,000	4,492,000	4,491,474	0	526
3 公債費	26,257,000	3,018,000	0	0	23,239,000	23,237,540	0	1,460
4 予備費	500,000	0	0	50,000	450,000	0	0	450,000
歳 出 合 計	215,506,000	49,605,000	0	0	165,901,000	145,893,407	0	20,007,593

簡易水道事業特別会計 歳入歳出決算状況調

( 歳入 )

(単位：円)

款	予 算 現 額				調 定 額	収 入 済 額	不 納 欠 損 額	収 入 未 済 額
	当 初 予 算 額	補 正 予 算 額	継 続 費 及 び 事 業 費 繰 越 財 源 充 当 額	計				
2 使用料及び手数料	515,499,000	9,438,000	0	524,937,000	532,583,869	518,590,733	1,495,235	12,497,901
3 国庫支出金	113,800,000	3,270,000	18,800,000	129,330,000	129,330,000	129,330,000	0	0
6 繰入金	722,826,000	11,128,000	0	711,698,000	711,068,000	711,068,000	0	0
7 繰越金	1,000	22,700,000	200,000	22,901,000	22,901,848	22,901,848	0	0
8 諸収入	21,468,000	7,445,000	0	14,023,000	12,860,376	12,860,376	0	0
9 市債	252,000,000	216,845,000	37,300,000	506,145,000	501,600,000	501,600,000	0	0
歳 入 合 計	1,625,594,000	227,140,000	56,300,000	1,909,034,000	1,910,344,093	1,896,350,957	1,495,235	12,497,901

( 歳出 )

(単位：円)

款	予 算 現 額				支 出 済 額	翌 年 度 繰 越 額	不 用 額	
	当 初 予 算 額	補 正 予 算 額	継 続 費 及 び 繰 越 事 業 費 繰 越 額	予 備 費 支 出 及 び 流 用 増 減				計
1 簡易水道事業費	819,222,000	10,505,000	56,300,000	0	865,017,000	843,816,264	0	21,200,736
2 公債費	805,372,000	237,645,000	0	0	1,043,017,000	1,041,828,082	0	1,188,918
3 予備費	1,000,000	0	0	0	1,000,000	0	0	1,000,000
歳 出 合 計	1,625,594,000	227,140,000	56,300,000	0	1,909,034,000	1,885,644,346	0	23,389,654

国民健康保険診療施設特別会計

歳入歳出決算状況調

( 歳入 )

(単位：円)

款	予 算 現 額				調 定 額	収 入 済 額	不 納 欠 損 額	収 入 未 済 額
	当 初 予 算 額	補 正 予 算 額	継 続 費 及 び 事 業 費 繰 越 額	計				
1 診療収入	176,180,000	22,941,000	0	153,239,000	162,643,447	162,643,447	0	0
2 使用料及び手数料	420,000	0	0	420,000	664,685	664,685	0	0
3 財産収入	283,000	44,000	0	327,000	307,531	307,531	0	0
4 繰入金	2,000	0	0	2,000	0	0	0	0
5 繰越金	1,000	51,844,000	0	51,845,000	51,845,079	51,845,079	0	0
6 諸収入	565,000	0	0	565,000	5,745,740	5,745,740	0	0
歳 入 合 計	177,451,000	28,947,000	0	206,398,000	221,206,482	221,206,482	0	0

( 歳出 )

(単位：円)

款	予 算 現 額					支 出 済 額	翌 年 度 繰 越 額	不 用 額
	当 初 予 算 額	補 正 予 算 額	継 続 費 及 び 繰 越 事 業 費 繰 越 額	予 備 費 支 出 及 び 流 用 増 減	計			
1 総務管理費	140,183,000	2,343,000	0	0	142,526,000	137,615,131	0	4,910,869
2 医業費	29,760,000	15,640,000	0	0	45,400,000	42,483,430	0	2,916,570
3 基金積立金	51,000	10,964,000	0	0	11,015,000	11,007,531	0	7,469
4 繰出金	1,000	0	0	0	1,000	0	0	1,000
5 公債費	6,062,000	0	0	0	6,062,000	6,060,836	0	1,164
6 予備費	1,394,000	0	0	0	1,394,000	0	0	1,394,000
歳 出 合 計	177,451,000	28,947,000	0	0	206,398,000	197,166,928	0	9,231,072

歯科診療所特別会計 歳入歳出決算状況調

( 歳入 )

(単位：円)

款	予 算 現 額				調 定 額	収 入 済 額	不 納 欠 損 額	収 入 未 済 額
	当 初 予 算 額	補 正 予 算 額	継 続 費 及 び 事 業 費 繰 越 額 財 源 充 当 額	計				
1 歯科診療収入	36,534,000	4,934,000	0	31,600,000	30,240,397	30,240,397	0	0
2 財産収入	61,000	60,000	0	121,000	120,000	120,000	0	0
3 繰入金	8,645,000	0	0	8,645,000	8,645,000	8,645,000	0	0
4 繰越金	1,000	6,467,000	0	6,468,000	6,468,552	6,468,552	0	0
5 諸収入	500,000	0	0	500,000	1,954,303	1,954,303	0	0
歳 入 合 計	45,741,000	1,593,000	0	47,334,000	47,428,252	47,428,252	0	0

( 歳出 )

(単位：円)

款	予 算 現 額					支 出 済 額	翌 年 度 繰 越 額	不 用 額
	当 初 予 算 額	補 正 予 算 額	継 続 費 及 び 繰 越 事 業 費 繰 越 額	予 備 費 支 出 及 び 流 用 増 減	計			
1 総務管理費	35,121,000	495,000	0	0	35,616,000	34,310,679	0	1,305,321
2 歯科医業費	10,220,000	1,098,000	0	0	11,318,000	9,790,736	0	1,527,264
3 予備費	400,000	0	0	0	400,000	0	0	400,000
歳 出 合 計	45,741,000	1,593,000	0	0	47,334,000	44,101,415	0	3,232,585



国民宿舎特別会計 歳入歳出決算状況調

( 歳入 ) (単位：円)

款	予 算 現 額				調 定 額	収 入 済 額	不 納 欠 損 額	収 入 未 済 額
	当 初 予 算 額	補 正 予 算 額	継 続 費 及 び 事 業 費 繰 越 額 財 源 充 当 額	計				
1 事業収入	106,449,000	36,977,000	0	69,472,000	69,506,850	69,506,850	0	0
2 財産収入	2,000	0	0	2,000	0	0	0	0
3 繰入金	1,000	5,008,000	0	5,009,000	5,009,009	5,009,009	0	0
4 繰越金	1,000	6,504,000	0	6,505,000	6,505,055	6,505,055	0	0
5 諸収入	674,000	151,000	0	523,000	581,593	581,593	0	0
歳 入 合 計	107,127,000	25,616,000	0	81,511,000	81,602,507	81,602,507	0	0

( 歳出 ) (単位：円)

款	予 算 現 額					支 出 済 額	翌 年 度 繰 越 額	不 用 額
	当 初 予 算 額	補 正 予 算 額	継 続 費 及 び 繰 越 事 業 費 繰 越 額	予 備 費 支 出 及 び 流 用 増 減	計			
1 総務費	61,862,000	18,554,000	0	0	43,308,000	41,748,615	0	1,559,385
2 事業費	44,765,000	19,076,000	0	0	25,689,000	24,991,524	0	697,476
3 予備費	500,000	12,014,000	0	0	12,514,000	0	0	12,514,000
歳 出 合 計	107,127,000	25,616,000	0	0	81,511,000	66,740,139	0	14,770,861

埠頭事業特別会計 歳入歳出決算状況調

( 歳入 )

(単位：円)

款	予 算 現 額				調 定 額	収 入 済 額	不 納 欠 損 額	収 入 未 済 額
	当 初 予 算 額	補 正 予 算 額	継 続 費 及 び 事 業 費 繰 越 額 財 源 充 当 額	計				
1 使用料及び手数料	7,660,000	0	0	7,660,000	7,723,263	7,698,257	0	25,006
2 繰入金	6,890,000	0	0	6,890,000	6,650,000	6,650,000	0	0
3 繰越金	1,000	0	0	1,000	94,614	94,614	0	0
4 諸収入	101,000	0	0	101,000	70,118	70,118	0	0
歳 入 合 計	14,652,000	0	0	14,652,000	14,537,995	14,512,989	0	25,006

( 歳出 )

(単位：円)

款	予 算 現 額					支 出 済 額	翌 年 度 繰 越 額	不 用 額
	当 初 予 算 額	補 正 予 算 額	継 続 費 及 び 繰 越 事 業 費 繰 越 額	予 備 費 支 出 及 び 流 用 増 減	計			
1 総務費	750,000	0	0	0	750,000	558,498	0	191,502
2 公債費	13,892,000	0	0	0	13,892,000	13,890,894	0	1,106
3 予備費	10,000	0	0	0	10,000	0	0	10,000
歳 出 合 計	14,652,000	0	0	0	14,652,000	14,449,392	0	202,608

齋場事業特別会計 歳入歳出決算状況調

( 歳入 )

(単位：円)

款	予 算 現 額				調 定 額	収 入 済 額	不 納 欠 損 額	収 入 未 済 額
	当 初 予 算 額	補 正 予 算 額	継 続 費 及 び 事 業 費 繰 越 額 財 源 充 当 額	計				
1 使用料及び手数料	20,132,000	0	0	20,132,000	21,143,000	21,143,000	0	0
2 繰入金	91,580,000	3,606,000	0	87,974,000	87,974,000	87,974,000	0	0
3 繰越金	0	6,016,000	0	6,016,000	6,016,720	6,016,720	0	0
4 諸収入	133,000	0	0	133,000	193,695	193,695	0	0
歳 入 合 計	111,845,000	2,410,000	0	114,255,000	115,327,415	115,327,415	0	0

( 歳出 )

(単位：円)

款	予 算 現 額					支 出 済 額	翌 年 度 繰 越 額	不 用 額
	当 初 予 算 額	補 正 予 算 額	継 続 費 及 び 繰 越 事 業 費 繰 越 額	予 備 費 支 出 及 び 流 用 増 減	計			
1 齋場事業費	47,839,000	2,410,000	0	0	50,249,000	46,845,231	0	3,403,769
2 公債費	64,006,000	0	0	0	64,006,000	64,004,746	0	1,254
歳 出 合 計	111,845,000	2,410,000	0	0	114,255,000	110,849,977	0	3,405,023

## 一町田財産区特別会計

## 歳入歳出決算状況調

( 歳入 )

(単位：円)

款	予 算 現 額				調 定 額	収 入 済 額	不 納 欠 損 額	収 入 未 済 額
	当 初 予 算 額	補 正 予 算 額	継 続 費 及 び 継 続 事 業 費 充 当 繰 越 額	計				
1 県支出金	1,000	0	0	1,000	0	0	0	0
2 財産収入	86,000	0	0	86,000	96,852	96,852	0	0
3 繰越金	2,721,000	0	0	2,721,000	3,048,937	3,048,937	0	0
4 諸収入	2,000	0	0	2,000	8,450	8,450	0	0
歳 入 合 計	2,810,000	0	0	2,810,000	3,154,239	3,154,239	0	0

( 歳出 )

(単位：円)

款	予 算 現 額					支 出 済 額	翌 年 度 繰 越 額	不 用 額
	当 初 予 算 額	補 正 予 算 額	継 続 費 及 び 繰 越 事 業 費 繰 越 額	予 備 費 支 出 及 び 流 用 増 減	計			
1 総務費	432,000	0	0	0	432,000	42,000	0	390,000
2 予備費	2,378,000	0	0	0	2,378,000	0	0	2,378,000
歳 出 合 計	2,810,000	0	0	0	2,810,000	42,000	0	2,768,000

新合財産区特別会計 歳入歳出決算状況調

( 歳入 )

(単位：円)

款	予 算 現 額				調 定 額	収 入 済 額	不 納 欠 損 額	収 入 未 済 額
	当 初 予 算 額	補 正 予 算 額	継 続 費 及 び 事 業 費 繰 越 額	計				
1 財産収入	1,000	0	0	1,000	0	0	0	0
2 繰越金	741,000	0	0	741,000	748,029	748,029	0	0
3 諸収入	1,000	0	0	1,000	2,064	2,064	0	0
歳 入 合 計	743,000	0	0	743,000	750,093	750,093	0	0

( 歳出 )

(単位：円)

款	予 算 現 額					支 出 済 額	翌 年 度 繰 越 額	不 用 額
	当 初 予 算 額	補 正 予 算 額	継 続 費 及 び 繰 越 事 業 費 繰 越 額	予 備 費 支 出 及 び 流 用 増 減	計			
1 総務費	97,000	0	0	0	97,000	24,000	0	73,000
2 予備費	646,000	0	0	0	646,000	0	0	646,000
歳 出 合 計	743,000	0	0	0	743,000	24,000	0	719,000

## 富津財産区特別会計

## 歳入歳出決算状況調

( 歳入 )

(単位：円)

款	予 算 現 額				調 定 額	収 入 済 額	不 納 欠 損 額	収 入 未 済 額
	当 初 予 算 額	補 正 予 算 額	継 続 費 及 び 事 業 費 及 び 財 源 充 当 額	計				
1 財産収入	1,000	0	0	1,000	0	0	0	0
2 繰越金	157,000	0	0	157,000	163,804	163,804	0	0
3 諸収入	2,000	0	0	2,000	454	454	0	0
歳 入 合 計	160,000	0	0	160,000	164,258	164,258	0	0

( 歳出 )

(単位：円)

款	予 算 現 額				支 出 済 額	翌 年 度 繰 越 額	不 用 額	
	当 初 予 算 額	補 正 予 算 額	継 続 費 及 び 繰 越 事 業 費 繰 越 額	予 備 費 支 出 及 び 流 用 増 減				計
1 総務費	84,000	0	0	0	84,000	12,000	0	72,000
2 予備費	76,000	0	0	0	76,000	0	0	76,000
歳 出 合 計	160,000	0	0	0	160,000	12,000	0	148,000

## 第2 平成19年度決算における健全化判断比率等

### 平成19年度決算に基づく健全化判断比率等の公表について

「地方公共団体の財政の健全化に関する法律(財政健全化法)」が平成20年4月から一部施行され、この法律に基づき地方公共団体は、毎年度、健全化判断比率(実質赤字比率、連結実質赤字比率、実質公債費比率、将来負担比率)と、公営企業の資金不足比率を監査委員の審査に付したうえで議会に報告し、市民の皆さんに公表することになりました。

天草市の平成19年度決算に基づく健全化判断比率と、資金不足比率は次のとおりです。

#### 1 健全化判断比率

区 分	実質赤字比率	連結実質赤字比率	実質公債費比率	将来負担比率
天草市の比率	- % ( 1 )	- % ( 1 )	16.2 %	124.1 %
早期健全化基準	11.72 %	16.72 %	25.0 %	350.0 %
財政再生基準	20.00 %	40.00 % ( 2 )	35.0 %	-

1 実質赤字比率及び連結実質赤字比率は、赤字額がないため「-」と表示しています。

(実質収支は939,703千円の黒字、連結実質収支は4,330,356千円の黒字です)

2 連結実質赤字比率の財政再生基準は、3年間の経過措置(市町村は40% 40% 35%)があり、4年目から30%にな

#### 2 資金不足比率

会計名	資金不足比率	経営健全化基準	会計名	資金不足比率	経営健全化基準
公共下水道事業特別会計	- %	20.0%	簡易水道事業特別会計	- %	20.0%
特定環境保全公共下水道事業特別会計	- %		国民宿舎特別会計	- %	
農業集落排水事業特別会計	- %		埠頭事業特別会計	- %	
漁業集落排水事業特別会計	- %		病院事業会計	- %	
浄化槽市町村整備推進事業特別会計	- %		水道事業会計	- %	

資金不足がないため、資金不足比率は「-」と表示しています(資金剰余額は下表のとおりです)。

#### 【資金剰余額】

(単位:千円)

資金剰余額	公共下水道事業特別会計	特定環境保全公共下水道事業特別会計	農業集落排水事業特別会計	漁業集落排水事業特別会計	浄化槽市町村整備推進事業特別会計
	1	0	0	26	20
資金剰余額	簡易水道事業特別会計	国民宿舎特別会計	埠頭事業特別会計	病院事業会計	水道事業会計
	10,707	14,862	64	1,494,675	863,973

天草市の平成19年度決算における健全化判断比率と資金不足比率は、いずれも早期健全化基準、経営健全化基準を下回っています。しかし、各指標の数値が基準を下回っていれば何も問題がないということではないので、財政健全化計画に沿った財政運営を行い、今後も財政の健全化に努めます。

## 第3 平成19年度決算における財務書類

### 天草市の財務書類

#### 1. はじめに

本市では、市民に信頼される公正で開かれた透明性の高い市政運営体制の確立に努めています。財政分析においても、従来の公会計における分析指標だけでなく、企業会計の分析手法を取り入れ、新たな視点から財政構造の分析を行うことが求められており、その取組みとして、今回天草市としてのバランスシートや行政コスト計算書等の財務書類を作成しました。

#### 2. 作成にあたって

##### (1) 財務書類の概要

天草市の財務書類は、原則として、総務省が平成18年5月に公表した「新地方公会計制度研究会報告書」で示された国の財務書類に準拠した公会計モデル(総務省方式改訂モデル)に基づいて作成しています。

各財務書類の概要については以下のとおりです。

##### 貸借対照表

自治体が住民サービスを提供するために保有している財産(資産)と、その資産をどのような財源(負債・純資産)で賄ってきたかを総括的に示したものです。

##### 行政コスト計算書

1年間の行政活動のうち、人的サービスや給付サービス等資産形成につながらない行政サービスに係る経費とその行政サービスの直接の対価として得られた財源とを対比して示したものです。

##### 純資産変動計算書

貸借対照表の純資産の部に計上されている各数値が、1年間でどのように変動したかを示したものです。

##### 資金収支計算書

歳計現金、すなわち資金の出入りの情報を性質の異なる3つの区分けて示したものです。



## (2)財務書類作成の前提条件

財務書類の作成における前提条件は以下のとおりです。

### 対象会計範囲

普通会計を対象としています。

天草市の普通会計は、「一般会計」、「歯科診療所特別会計」、「斎場事業特別会計」により構成され、各会計間で行われる繰入れ・繰出しの相互重複部分等を相殺した純計額により算出されます。

### 対象年度

対象年度は、平成19年度です。(平成20年3月31日を作成基準日としています。)  
なお、出納閉鎖期間(平成20年4月1日から5月31日まで)における出納については、基準日までに終了したものとして処理しています。

### 一年基準

流動・固定の区別は、一年基準としています。

「一年基準とは、バランスシートの作成上、流動・固定を区分するにあたり、基準日の翌日(4月1日)から1年以内に入金又は支払の期限が到来するものを流動資産・流動負債とし、それ以外のものを固定資産・固定負債とする」分類基準のことで。

### 基礎数値

原則として、総務省の統一基準により作成した「地方財政状況調査(以下「決算統計」という)」の基礎数値を使用しています。

また、決算統計が現在の様式となり電算処理により集計されるようになった昭和44年度以降の数値を用いていますので、「売却可能資産」を除いては原則として昭和43年度以前の数値は反映されていません。

### 有形固定資産及び売却可能資産

有形固定資産の算出方法においては、昭和44年度以降の決算統計の普通建設事業費を集計し、耐用年数表等により減価償却した後の金額を計上しています。

また、売却可能資産については、普通財産(土地・建物)を対象に個別に評価を行い算出しました。なお、有形固定資産との重複分については調整をしています。

#### 回収不能見込額

長期延滞債権及び未収金のうち回収不能見込額は債権額が100万円以上のものについては個別に算出しており、100万円以下のものについては、基本的に過去の不納欠損実績率の平均値により算出しています。

#### 退職給与引当金

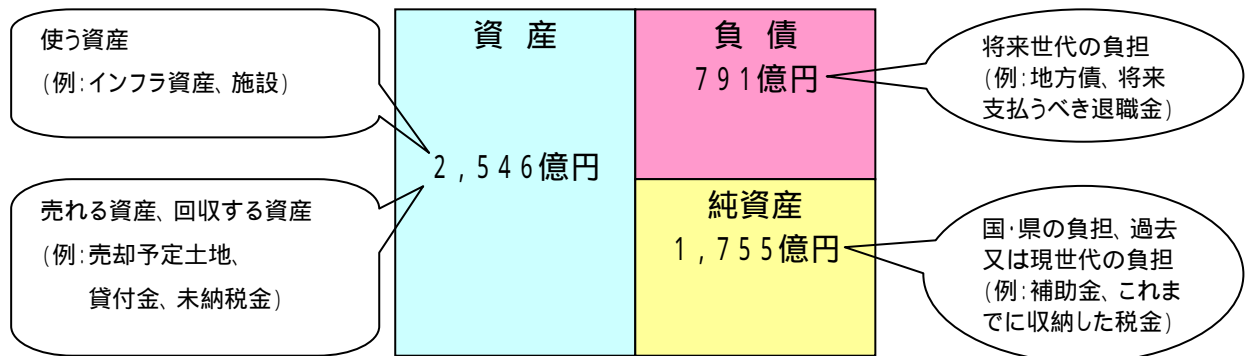
普通会計の業務に従事する全職員が、年度末に普通退職した場合に必要な退職手当全額を引当金に計上しています。

引当金の算定にあたっては、職員一人ごとの退職手当額を積み上げています。

# 平成19年度財務書類解説

## 1 貸借対照表(バランスシート)

平成20年3月31日現在で、天草市の総資産は合計で約2,546億円となりました。また、負債は全体で約791億円、総資産と負債の差である純資産は約1,755億円となっています。



### (1) 資産の部の状況

資産の部では、道路や公園、市営住宅、学校等の有形固定資産が約2,383億円(内、売却可能資産は約28億円)で、資産全体の93.6%を占めており、貸付金及び出資金等の投資等が約56億円で2.2%、現金・預金未収金等の流動資産が約107億円で4.2%となっています。

### (2) 負債の部の状況

負債の部では、地方債(借入金)が固定負債、流動負債を合せ約627億円で負債全体の79.3%、退職給与引当金等が約164億円で20.7%となりました。

なお、地方債約627億円は将来にかけて返済しなければなりません。返済額の内約392億円は今後地方交付税の形で国から市へ資金として交付される事が見込まれていますので、実際の市の負担額は少なくて済みます。

### (3) 純資産の部の状況

純資産とは、資産と負債の差額であり、将来に負担を残さない資金を表していますので、国と県、市民がお金を出し合って、合計約1,755億円の資産を現在までに残していることとなります。しかし、純資産の部で一番重要な「その他一般財源等」が約170億円のマイナスとなっています。「その他一般財源等」とは現在投資できる自由な財源を意味しており、この数値が大きければ大きいほど今後自由に使える財源があることを示し、小さければ小さいほど余裕がないことが分かります。天草市においては、約170億円のマイナスとなっていますので、今後の世代がこの分を負担する必要があります。

## 貸借対照表

(平成20年3月31日現在)

(単位：千円)

借 方	貸 方
<b>[資産の部]</b>	
1 公共資産	1 固定負債
(1) 有形固定資産	(1) 地方債 <span style="float: right;">56,008,335</span>
生活インフラ・国土保全 <span style="float: right;">100,569,320</span>	(2) 長期未払金
教育 <span style="float: right;">48,009,638</span>	物件の購入等 <span style="float: right;">2,485,126</span>
福祉 <span style="float: right;">3,416,652</span>	債務保証又は損失補償 <span style="float: right;">0</span>
環境衛生 <span style="float: right;">4,977,153</span>	その他 <span style="float: right;">167,132</span>
産業振興 <span style="float: right;">61,119,917</span>	長期未払金計 <span style="float: right;">2,652,258</span>
消防 <span style="float: right;">1,738,432</span>	(3) 退職手当引当金 <span style="float: right;">10,660,487</span>
総務 <span style="float: right;">15,659,056</span>	固定負債合計 <span style="float: right;">69,321,080</span>
有形固定資産合計 <span style="float: right;">235,490,168</span>	
(2) 売却可能資産 <span style="float: right;">2,839,240</span>	2 流動負債
公共資産合計 <span style="float: right;">238,329,408</span>	(1) 翌年度償還予定地方債 <span style="float: right;">6,714,416</span>
	(2) 短期借入金(翌年度繰上充用金) <span style="float: right;">0</span>
2 投資等	(3) 未払金 <span style="float: right;">991,946</span>
(1) 投資及び出資金	(4) 翌年度支払予定退職手当 <span style="float: right;">1,416,143</span>
投資及び出資金 <span style="float: right;">3,196,281</span>	(5) 賞与引当金 <span style="float: right;">617,213</span>
投資損失引当金 <span style="float: right;">49,922</span>	流動負債合計 <span style="float: right;">9,739,718</span>
投資及び出資金計 <span style="float: right;">3,146,359</span>	
(2) 貸付金 <span style="float: right;">56,800</span>	負 債 合 計 <span style="float: right;">79,060,798</span>
(3) 基金等	
退職手当目的基金 <span style="float: right;">15,567</span>	<b>[純資産の部]</b>
その他特定目的基金 <span style="float: right;">1,549,746</span>	1 公共資産等整備国県補助金等 <span style="float: right;">63,231,044</span>
土地開発基金 <span style="float: right;">50,180</span>	2 公共資産等整備一般財源等 <span style="float: right;">127,192,398</span>
その他定額運用基金 <span style="float: right;">453,530</span>	3 その他一般財源等 <span style="float: right;">17,004,803</span>
退職手当組合積立金 <span style="float: right;">0</span>	4 資産評価差額 <span style="float: right;">2,100,205</span>
基金等計 <span style="float: right;">2,069,023</span>	純 資 産 合 計 <span style="float: right;">175,518,844</span>
(4) 長期延滞債権 <span style="float: right;">506,201</span>	
(5) 回収不能見込額 <span style="float: right;">228,559</span>	負 債 ・ 純 資 産 合 計 <span style="float: right;">254,579,642</span>
投資等合計 <span style="float: right;">5,549,824</span>	
3 流動資産	
(1) 現金預金	
財政調整基金 <span style="float: right;">8,224,922</span>	
減債基金 <span style="float: right;">1,407,691</span>	
歳計現金 <span style="float: right;">961,255</span>	
現金預金計 <span style="float: right;">10,593,868</span>	
(2) 未収金	
地方税 <span style="float: right;">151,499</span>	
その他 <span style="float: right;">10,789</span>	
回収不能見込額 <span style="float: right;">55,746</span>	
未収金計 <span style="float: right;">106,542</span>	
流動資産合計 <span style="float: right;">10,700,410</span>	
資 産 合 計 <span style="float: right;">254,579,642</span>	

- 1 他団体及び民間への支出金により形成された資産
- |             |            |    |
|-------------|------------|----|
| 生活インフラ・国土保全 | 15,537,708 | 千円 |
| 教育          | 714,508    | 千円 |
| 福祉          | 538,253    | 千円 |
| 環境衛生        | 2,500,752  | 千円 |
| 産業振興        | 34,775,488 | 千円 |
| 消防          | 141,610    | 千円 |
| 総務          | 1,603,560  | 千円 |
| 計           | 55,811,879 | 千円 |
- 上の支出金に充当された財源
- |        |            |    |
|--------|------------|----|
| 国県補助金等 | 5,920,711  | 千円 |
| 地方債    | 28,597,555 | 千円 |
| 一般財源等  | 21,293,613 | 千円 |
| 計      | 55,811,879 | 千円 |
- 2 債務負担行為に関する情報
- |                  |           |    |
|------------------|-----------|----|
| 物件の購入等           | 0         | 千円 |
| 債務保証又は損失補償       | 85,000    | 千円 |
| (うち共同発行地方債に係るもの) | 0         | 千円 |
| その他              | 3,467,185 | 千円 |
- 3 地方債残高(翌年度償還予定額を含む)のうち39,156,502千円については、償還時に地方交付税の算定の基礎に含まれることが見込まれているものです。
- 4 普通会計の将来負担に関する情報 (貸借対照表に計上したものを含む)
- |                        |             |    |
|------------------------|-------------|----|
| 普通会計の将来負担額             | 102,013,257 | 千円 |
| [内訳] 普通会計地方債残高         | 62,722,751  | 千円 |
| 債務負担行為支出予定額            | 2,412,071   | 千円 |
| 公営事業地方債負担見込額           | 21,480,560  | 千円 |
| 一部事務組合等地方債負担見込額        | 3,321,245   | 千円 |
| 退職手当負担見込額              | 12,076,630  | 千円 |
| 第三セクター等債務負担見込額         | 0           | 千円 |
| 連結実質赤字額                | 0           | 千円 |
| 一部事務組合等実質赤字負担額         | 0           | 千円 |
| 基金等将来負担軽減資産            | 55,196,075  | 千円 |
| [内訳] 地方債償還額等充当基金残高     | 11,395,115  | 千円 |
| 地方債償還額等充当歳入見込額         | 4,644,458   | 千円 |
| 地方債償還額等充当交付税見込額        | 39,156,502  | 千円 |
| (差引)普通会計が将来負担すべき実質的な負債 | 46,817,182  | 千円 |
- 5 有形固定資産のうち、土地は24,852,473千円です。また、有形固定資産の減価償却累計額は168,161,084千円です。

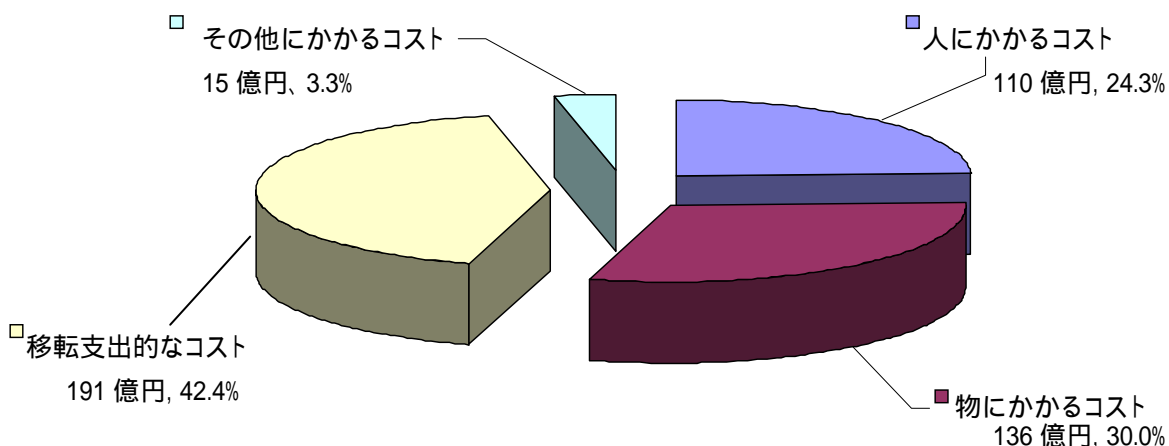
## 2. 行政コスト計算書

平成19年度における本市の経常行政コストは総額で約452億円となりました。そのうち最も大きいのは「1. 人にかかるコスト」の人件費で20.1%、第2位が「2. 物にかかるコスト」の減価償却費で19.7%、第3位が「3. 移転支出的なコスト」の社会保障給付で16.1%となっています。また、コストに対し、経常収益は総額が約14億円で、その内訳は「使用料・手数料等」が約9億円、「分担金・負担金・寄附金」が約5億円となっています。その結果、純経常行政コストは約475億円となりました。

### (1) 性質別行政コスト

性質別にコストを見てみると、占める割合が大きいものから順番に、「3. 移転支出的なコスト」が約191億円で42.4%、「2. 物にかかるコスト」が約136億円で30.0%、「1. 人にかかるコスト」が約110億円で24.3%、最後に「4. その他にかかるコスト」が約15億円で3.3%となっています。

【平成19年度: 性質別行政コスト】



### (2) 目的別行政コスト

目的別にコストを見てみると、扶助費等の社会保障給付や特別会計への繰出金がほとんどを占める「福祉」が最も多く、約133億円で29.5%、次いで減価償却費がほとんどを占める「産業振興」の約63億円で13.9%、3番目は人件費がほとんどを占める「総務」の約62億円で13.8%となっています。この結果から、天草市においては、主に福祉サービスや農林水産や観光等の産業振興に力をいれていることが分かります。

## 行政コスト計算書

〔 自 平成19年4月 1日  
至 平成20年3月31日 〕

〔経常行政コスト〕

(単位：千円)

		総 額	(構成比率)	生活インフラ・ 国土保全	教 育	福 祉	環 境 衛 生	産 業 振 興	消 防	総 務	議 会	支 払 利 息	回 収 不 能 見 込 計 上 額	そ の 他 行 政 コ ス ト
1	(1)人件費	9,086,230	20.1%	609,527	1,933,766	1,346,954	775,294	973,621	193,494	3,038,241	215,333			0
	(2)退職手当引当金繰入等	1,262,654	2.8%	48,089	251,784	213,512	121,132	139,134	6,416	475,762	6,825			0
	(3)賞与引当金繰入額	617,213	1.4%	21,142	136,563	96,287	55,422	62,411	13,832	216,164	15,393			0
	小 計	10,966,097	24.3%	678,758	2,322,112	1,656,753	951,848	1,175,165	213,742	3,730,167	237,552			0
2	(1)物件費	4,334,433	9.6%	158,322	1,061,374	262,660	1,131,595	388,303	115,627	1,205,171	11,381			0
	(2)維持補修費	313,055	0.7%	124,415	74,039	5,927	18,631	54,019	17,984	18,040	0			0
	(3)減価償却費	8,917,190	19.7%	3,118,026	1,352,071	231,060	375,116	3,097,612	173,009	570,296				0
	小 計	13,564,678	30.0%	3,400,763	2,487,484	499,647	1,525,342	3,539,934	306,620	1,793,507	11,381			0
3	(1)社会保障給付	7,254,218	16.1%		64,102	6,996,719	193,397							0
	(2)補助金等	4,547,909	10.1%	26,897	148,290	380,235	1,021,521	876,470	1,456,606	626,299	11,591			0
	(3)他会計等への支出額	6,481,387	14.3%	773,966	0	3,810,086	1,728,950	168,385	0	0				0
	(4)他団体への 公共資産整備補助金等	850,505	1.9%	114,637	4,029	4,723	112,751	538,523	0	75,842				0
	小 計	19,134,019	42.4%	915,500	216,421	11,191,763	3,056,619	1,583,378	1,456,606	702,141	11,591			0
4	(1)支払利息	1,132,387	2.5%									1,132,387		0
	(2)回収不能見込計上額	104,035	0.2%										104,035	0
	(3)その他行政コスト	275,617	0.6%					0						275,617
	小 計	1,512,039	3.3%	0	0	0	0	0	0	0	0	1,132,387	104,035	275,617
経 常 行 政 コ ス ト a		45,176,833		4,995,021	5,026,017	13,348,163	5,533,809	6,298,477	1,976,968	6,225,815	260,524	1,132,387	104,035	275,617
( 構 成 比 率 )				11.1%	11.1%	29.5%	12.2%	13.9%	4.4%	13.8%	0.6%	2.5%	0.2%	0.6%

〔経常収益〕

														一般財源 振替額	
1	使用料・手数料 b	889,659		92,578	96,827	139,448	177,806	12,846	0	92,264	0	14,907		0	262,983
2	分担金・負担金・寄附金 c	534,019		0	5,250	502,071	8,344	14,555	0	800	0	0		0	2,999
経 常 収 益 合 計 ( b + c ) d		1,423,678		92,578	102,077	641,519	186,150	27,401	0	93,064	0	14,907		0	265,982
d / a		3.15%		1.9%	2.0%	4.8%	3.4%	0.4%	0.0%	1.5%	0.0%	1.3%		0.0%	
(差引)純経常行政コスト a - d		43,753,155		4,902,443	4,923,940	12,706,644	5,347,659	6,271,076	1,976,968	6,132,751	260,524	1,117,480	104,035	275,617	265,982

### 3. 純資産変動計算書

平成19年度の期末純資産残高は、約1,755億円であり、前年度と比較して約19億円減少しました。これは、純経常行政コストが一般財源や補助金等受入を上回ったためです。その内訳については以下のとおりとなります。

#### (1) 純経常行政コストと財源

純経常行政コストの金額に対して一般財源及び経常的な補助金等受入の金額がどの程度あるかを見ることで、純経常行政コストが受益者負担以外の経常的な財源によりどの程度賄われているかが分かります。

天草市の場合は、純経常行政コスト約438億円に対して、地方税や地方交付税等の経常的な一般財源が約339億円、経常的なコストに対する補助金が約84億円であり、一般財源等を加味しても約15億円のコスト超過であることが分かります。なお、純経常行政コストに含まれている減価償却費には、天草市が実質的に負担していない補助金等を財源にした部分が約28億円含まれているため、これを考慮すると実質的には約13億円の財源が増加したことになります。

#### (2) 臨時損益

経常的なコストや財源のほかに、公共資産の除売却や第三セクター等に対する債権の放棄等、臨時的な要因によるコストや収入も発生します。

天草市では、約3.7億円の災害復旧事業のほか、公共資産の売却に伴う利益が約1.2億円、投資及び出資金の時価もしくは実質価額の下落等による投資損失約1.5億が臨時的な損益として発生していることが分かります。

#### (3) 科目振替

(1)、(2)に記載した事項が主な純資産の変動要因となりますが、資本的な収支及び支出に伴う純資産内部の振替が発生します。

天草市では、約14億円の一般財源が公共資産整備に、また約1億円の一般財源が貸付金、出資金等に投下されたことが分かります。

また、貸付金、出資金の回収等により、約8億円の一般財源が回収されたことが分かります。

なお、社会資本整備の財源として、発行していた地方債約59億円を一般財源で償還したためこれが公共資産等整備一般財源等として拘束されたことを表してします。

#### (4) 資産評価等に伴う増減

売却可能資産や有価証券の時価評価に伴い、評価による増減額が生じます。これらの潜在的な一般財源を増減させますので、資産評価差額の増減として計上します。

# 純資産変動計算書

〔 自 平成19年4月 1日  
至 平成20年3月31日 〕

(単位:千円)

	純資産合計	公共資産等整備 国県補助金等	公共資産等整備 一般財源等	その他 一般財源等	資産評価差額
期首純資産残高	177,427,324	64,273,548	126,778,504	15,734,542	2,109,814
純経常行政コスト	43,753,155			43,753,155	
一般財源					
地方税	8,020,141			8,020,141	
地方交付税	23,157,171			23,157,171	
その他行政コスト充当財源	2,727,577			2,727,577	
補助金等受入	8,361,030	1,767,433		6,593,597	
臨時損益					
災害復旧事業費	377,536			377,536	
公共資産除売却損益	116,018			116,018	
投資損失	150,117			150,117	
:					
科目振替					
公共資産整備への財源投入			1,372,100	1,372,100	
公共資産処分による財源増		0	0	0	0
貸付金・出資金等への財源投入			106,340	106,340	
貸付金・出資金等の回収等による財源増		0	846,810	846,810	
減価償却による財源増		2,809,937	6,107,253	8,917,190	
地方債償還に伴う財源振替			5,889,517	5,889,517	
資産評価替えによる変動額	0				0
無償受贈資産受入	9,609				9,609
その他	0			0	
<b>期末純資産残高</b>	<b>175,518,844</b>	<b>63,231,044</b>	<b>127,192,398</b>	<b>17,004,803</b>	<b>2,100,205</b>



## 4. 資金収支計算書

平成19年度1年間で約6億円の歳計現金が減少し、期末の歳計現金残高は約10億円となっています。その内訳については以下のとおりです。

### (1) 経常的収支の部の内訳

資金収支計算書は、歳計現金(=資金)の出入りの情報を性質の異なる3つの区分(活動)に分けて表示した財務書類です。3つの区分とは、「経常的収益の部」、「公共資産整備収支の部」及び「投資・財務的収支の部」です。

ここでは、経常的収支の部について説明します。まず支出についてですが、人件費、物件費等の日常の行政サービスを行うに当たって必要な支出項目が並んでいます。また、歳入歳出決算では公債費に含まれている地方債の利息部分等の充当財源も経常的収支の部に計上されます。天草市では、金額の多い順番に人件費約107億円、社会保障給付約73億円、他会計等への事務費等充当財源繰出支出約48億円等となっており、合計で約335億円となっています。

一方、収入には地方税、地方交付税等の日常の行政サービスのための支出を賄う収入(財源)が計上されています。天草市では金額の多い順番に地方交付税約232億円、地方税約79億円、国県補助金等約64億円となっており、かなりの部分を依存財源で占めていることが分かります。経常的収入の合計は約434億円であり、経常的収支差額約99億円が公共資産整備や地方債償還等に充当されることとなります。

### (2) 公共資産整備収支の部の内訳

まず、支出についてですが自治体で社会資本を整備する公共資産整備支出、他団体に補助金を支出して公共資産を整備する公共資産整備補助金等支出、そして他会計への繰出金や補助費等のうち建設費に充てられるものが計上されています。天草市では公共資産整備に係る支出が約58億円、その他公共資産整備補助金等が約10億円で合計約68億円となります。

一方収入には公共資産整備の財源となった国県補助金等、地方債発行額、基金取崩額等が計上されています。天草市では、地方債発行額約31億円、国県支出金等約20億円等が計上されており、合計では約52億円となっています。この結果、公共資産整備収支の額は約16億円の赤字となっていますが、これは経常的収支、すなわち一般財源で賄われたこととなります。

### (3) 投資・財務的収支の部の内訳

まず、支出についてですが、借金の返済額、他団体等に対する出資、貸付金、基金への積立金等が計上されています。天草市では地方債償還額約68億円の他、基金等への積立金約15億円等、合計が約99億円となっています。

一方、収入には支出の財源となった国県補助金等の他、貸付金の回収額や公共資産の売却入が計上されています。天草市では、目立った収入項目はなく、投資・財務的収支は約89億円の赤字となっています。通常ですと、経常的収支で賄うことになるのですが、それだけでは不足しますので、不足する約6億円については前年度の繰越金から賄ったこととなります。

# 資金収支計算書

〔 自 平成19年4月 1日  
至 平成20年3月31日 〕

(単位:千円)

1 経常的収支の部	
人件費	10,743,087
物件費	4,334,433
社会保障給付	7,254,218
補助金等	4,547,909
支払利息	1,132,387
他会計等への事務費等充当財源繰出支出	4,812,591
その他支出	690,591
支出合計	33,515,216
地方税	7,931,881
地方交付税	23,157,171
国県補助金等	6,353,361
使用料・手数料	894,090
分担金・負担金・寄附金	522,334
諸収入	505,154
地方債発行額	1,473,799
基金取崩額	369,858
その他収入	2,168,697
収入合計	43,376,345
経常的収支額	9,861,129

2 公共資産整備収支の部	
公共資産整備支出	5,846,295
公共資産整備補助金等支出	850,505
他会計等への建設費充当財源繰出支出	117,439
支出合計	6,814,239
国県補助金等	2,007,669
地方債発行額	3,119,701
基金取崩額	88,842
その他収入	24,562
収入合計	5,240,774
公共資産整備収支額	1,573,465

3 投資・財務的収支の部	
投資及び出資金	43
貸付金	100,000
基金積立額	1,508,347
定額運用基金への繰出支出	600
他会計等への公債費充当財源繰出支出	1,570,065
地方債償還額	6,767,037
支出合計	9,946,092
国県補助金等	0
貸付金回収額	123,589
基金取崩額	246,954
地方債発行額	486,900
公共資産等売却収入	116,018
その他収入	51,393
収入合計	1,024,854
投資・財務的収支額	8,921,238

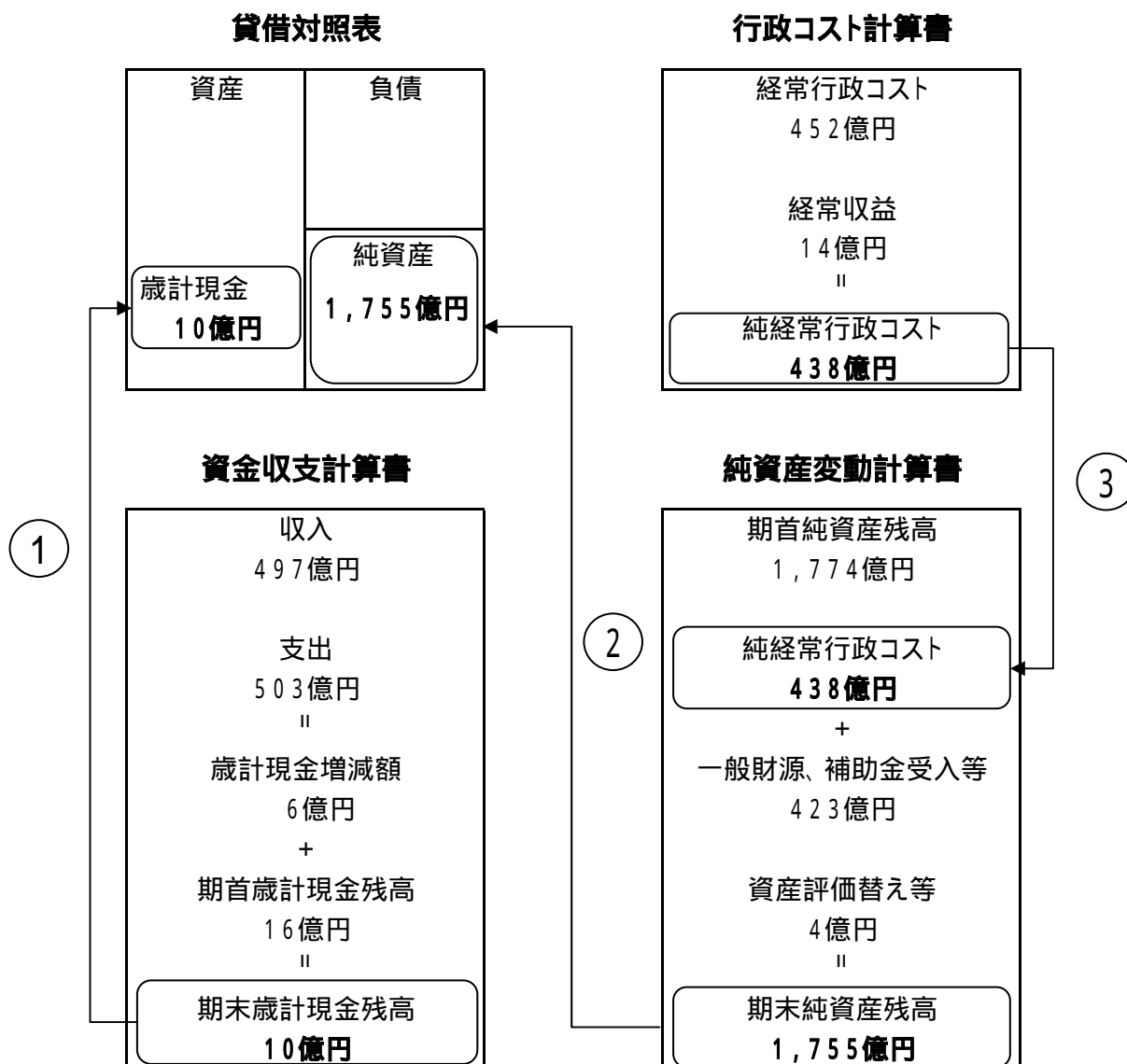
当年度歳計現金増減額	633,574
期首歳計現金残高	1,594,829
期末歳計現金残高	961,255

## 基礎的財政収支(プライマリーバランス)に関する情報

収入総額	49,641,973	千円
地方債発行額	5,080,400	
財政調整基金等取崩額	364,669	
支出総額	50,275,547	
地方債元利償還額	7,899,378	
財政調整基金等積立額	1,001,990	
基礎的財政収支	2,822,725	千円

## 財務書類4表の関係

### 財務書類4表の相関図



### 財務書類4表の関係

・財務書類は4つの表から構成されていますが、4表の関係を示したのがこの図になります。

#### 【 の説明】

資金収支計算書は歳計現金の動きを表す計算書ですが、期末歳計現金残高は貸借対照表の歳計現金残高と必ず一致します。すなわち、資金収支計算書は貸借対照表に計上されている歳計現金の増減明細ということになります。

## 【 の説明】

純資産変動計算書は、貸借対照表の「純資産の部」の、1年間の動きを表す計算書です。「純資産の部」を構成する「公共資産等整備国県補助金等」、「公共資産等整備一般財源等」、「その他一般財源等」及び「資産評価差額」について、その増減を各項目毎に表していますので、期末純資産残高は貸借対照表の「純資産の部」の各項目の数値と必ず一致します。

## 【 の説明】

行政コスト計算書は純資産変動計算書における純経常行政コストの詳細な内訳明細です。1年間にかかった経常行政コスト総額から受益者負担である経常収益を控除することで、一般財源、補助金受入等で負担すべき純経常行政コストが算出されます。

### 用語解説等

用語	解説
歳計現金	当該年度の歳入・歳出の差額(年度末の繰越残高)
純資産の部	住民サービスを提供するために保有している財産に対応する財源のうち、現在までの世代が負担した部分と資産を時価評価した際の評価差額部分からなり、資産から負債を引いた残額を表す。
純経常行政コスト	経常行政コスト(人件費、維持補修費、扶助費等)から行政サービス提供の対価である経常収益(使用料・手数料、負担金・分担金等)を差し引いた金額
一般財源	地方税(税交付金を含む)や地方交付税など、用途が特定されていないもの
補助金受入等	公共資産整備や投資・出資金等の資産に係る支出に対して受けた国・県からの補助金

## 第4 平成20年度上半期における補正予算の状況

平成20年度上半期（平成20年4月1日から平成20年9月30日まで）における補正予算の状況を説明します。一般会計及び特別会計での補正による予算規模の状況は次のとおりです。

（単位：千円）

区分		当初予算	補正された予算額		補正後の 9月末予算額
一般会計		49,467,600	第1号	202,863	50,934,114
			第2号	194,301	
			第3号	956,350	
			第4号	113,000	
特別会計	国民健康保険	13,940,043	第1号	323,295	14,263,338
	老人保健医療	1,574,249			1,574,249
	介護保険	8,778,933	第2号	26,957	8,805,890
	後期高齢者医療	1,217,261			1,217,261
	公共下水道事業	1,829,827			1,829,827
	特定環境保全公共下水道事業	543,910			543,910
	農業集落排水事業	63,607			63,607
	漁業集落排水事業	1,027,489			1,027,489
	浄化槽市町村整備推進事業	187,054			187,054
	簡易水道事業	2,105,298			2,105,298
	国民健康保険診療施設	184,244			184,244
	歯科診療所	45,918	第1号	923	46,841
	埠頭事業	14,618			14,618
	斎場事業	111,685	第1号	3,250	114,935
	一町田財産区	3,200			3,200
	新合財産区	728			728
富津財産区	149			149	
両会計の重複額		4,954,140			4,954,140
純計額		76,141,673		1,820,939	77,962,612

## 平成20年度 一般会計補正予算(第1号)の概要

1. 歳 入

(単位:千円)

款	予算現額	補正額	補正後の額	補正予算の内容
14 国庫支出金	4,163,773	2,420	4,166,193	住宅費国庫補助金 2,420 かけ地近接等危険住宅移転事業費 かけ地近接等危険住宅移転に係る事業費の1/2
15 県支出金	3,310,759	34,410	3,345,169	農林水産業費県補助金 1,000 非主食用米緊急生産実証モデル事業費 検討会議の実施、飼料用米の作付け等の実証実験 木材魚礁設置事業費 1,000 牛深地区木材魚礁設置費の1/3 住宅費県補助金 1,210 かけ地近接等危険住宅移転事業費 かけ地近接等危険住宅移転に係る事業費の1/4 総務費県委託金 31,200 県民税徴収取扱費 所得変動にかかる減額措置による県民税還付分
17 寄附金	1,302	205	1,507	民生費寄附金 205 福祉基金寄附金 天草市チャリティゴルフ大会実行委員会様
19 繰越金	100,000	72,268	172,268	繰越金 72,268 前年度繰越金 100,000千円 172,268千円
20 諸収入	392,437	5,460	397,897	消消費雑入 1,600 コミュニティ助成事業助成金 (財)自治総合センターより自主防災組織育成助成金 民生費雑入 3,860 架橋建設に伴う補償費 御所浦第2架橋建設に伴う御所浦北保育所移転補償費
21 市債	4,798,400	88,100	4,886,500	総務債 36,100 地域情報化事業債 整備費用72,260千円×1/2×100% 土木債 52,000 まちづくり交付金事業債 事業費52,000千円×100%
補正されなかった款	36,700,929		36,700,929	
歳入合計	49,467,600	202,863	49,670,463	

2. 歳 出

(単位:千円)

款	予算現額	補正額	補正後の額	補正予算の内容
2 総務費	7,513,578	107,363	7,620,941	財政管理費 1,258 公会計改革推進事業 公会計改革研究会への参加負担金及び研修旅費 基金管理費 205 福祉基金積立金 天草市チャリティゴルフ大会実行委員会様より寄附分 電算情報処理費 52,700 地域情報化事業 通信格差是正のためのADSL通信環境整備に対する補助 徴収費 53,200 市民税還付金 19年分所得変動にかかる減額措置による市県民税還付金

## 2. 歳 出

(単位:千円)

款	予算現額	補正額	補正後の額	補正予算の内容
3 民生費	13,412,229	3,860	13,416,089	保育所費 3,860 保育所施設整備事業 御所浦第2架橋建設に伴う御所浦北保育所移転の設計委託料
5 農林水産業費	3,221,020	4,250	3,225,270	農業振興費 1,000 非主食用米緊急生産実証モデル事業 検討会議の実施、飼料用米の作付け等の実証実験への補助 水産業振興費 3,000 木材魚礁設置事業 牛深地区木材魚礁設置経費 漁港建設費 0 漁村再生交付金事業、広域漁港整備事業 事業内容変更に伴う予算組み替え 水産研究センター費 250 水産研究センター施設管理費 指導船修繕料
6 商工費	692,591	2,310	694,901	観光費 2,310 観光施設改修補助金 老朽化による下田温泉事業共同組合配湯ポンプ改修への補助
7 土木費	3,562,901	61,083	3,623,984	道路維持費 1,421 道路施設管理経費 道路パトロール業務嘱託員1名分 公園緑地費 2,822 公園維持管理費 公園維持管理嘱託員2名分 まちづくり交付金費 52,000 本渡中央北地区地域生活基盤(広場)整備事業 文化交流館横の広場整備に伴う用地費等 住宅建設費 4,840 がけ地近接等危険住宅移転事業 新和町中田地区 1戸移転
8 消防費	1,887,118	1,600	1,888,718	災害対策費 1,600 自主防災会育成事業 瀬戸町、下津浦自主防災会の防災資機材整備への補助
9 教育費	4,967,505	22,397	4,989,902	教育振興費 6,148 学習指導補助教員設置事業 31人以上学級及び特別支援を要する学級増加のため4名増 小学校教育振興費 4,749 赤崎小・浦和小統合推進事業 統合に向けた施設整備等及び廃校に伴う経費 社会教育総務費 2,500 自治公民館等整備費補助金 志柿町下区自治公民館新築への補助 社会教育施設費 9,000 コミュニティセンター整備事業 新和町民センター空調設備改修
補正されなかった款	14,210,658		14,210,658	
歳出合計	49,467,600	202,863	49,670,463	

## 平成20年度 一般会計補正予算(第2号)の概要

### 1. 歳 入

(単位:千円)

款	予算現額	補正額	補正後の額	補正予算の内容
12 分担金及び負担金	649,933	1,416	651,349	災害復旧費分担金 1,416 農業施設災害復旧費 $5,150千円 \times 35\% \times 1/2 + 2,060千円 \times 50\% \times 1/2$
14 国庫支出金	4,166,193	70,886	4,237,079	災害復旧費国庫負担金 70,886 公共土木施設災害復旧事業費 $106,276千円 \times 0.667$
15 県支出金	3,345,169	4,377	3,349,546	災害復旧費県補助金 4,377 農業施設災害復旧費 $5,150千円 \times 65\% + 2,060千円 \times 50\%$
19 繰越金	172,268	81,222	253,490	繰越金 81,222 前年度繰越金 $172,268千円 \quad 253,490千円$ (留保財源 211,000千円)
21 市債	4,886,500	36,400	4,922,900	災害復旧債 36,400 農林水産施設災害復旧事業債 1,100 $(7,210千円 - 4,377千円 - 1,416千円) \times 80\%$ 公共土木施設災害復旧事業債 35,300 $(106,276千円 - 70,886千円) \times 100\%$
補正されなかった款	36,450,400	/	36,450,400	
歳入合計	49,670,463	194,301	49,864,764	

### 2. 歳 出

(単位:千円)

款	予算現額	補正額	補正後の額	補正予算の内容
10 災害復旧費	8,395	194,301	202,696	農業施設災害復旧費 13,105 現年発生単独農業施設 6,000 6月10日～12日梅雨前線豪雨等に伴う災害復旧 査定設計委託料 57箇所分 現年発生補助農業施設 7,105 6月10日～12日梅雨前線豪雨等に伴う災害復旧 施設 7件 農地 3件 公共土木施設災害復旧費 180,096 現年発生単独公共土木施設 6月10日～12日梅雨前線豪雨等に伴う災害復旧 査定設計委託料 213箇所分 40,000 生活関連道路災害復旧工事 8件 5,240 災害応急対策事業 河川分 46件 15,000 道路分 150件 17,240 現年発生補助公共土木施設 6月10日～12日梅雨前線豪雨等に伴う災害復旧 102,616 河川 2件 道路 10件 その他の公共施設災害復旧費 1,100 災害応急対策事業 西の久保公園
補正されなかった款	49,662,068	/	49,662,068	
歳出合計	49,670,463	194,301	49,864,764	



平成20年度 一般会計補正予算(第3号)の概要

1.歳入

(単位:千円)

款	予算現額	補正額	補正後の額	補正予算の内容
9 地方特例交付金	91,000	14,349	76,651	地方特例交付金 14,900 地方特例交付金 交付額決定のため 75,000千円 60,100千円
				特別交付金 551 特別交付金 交付額決定のため 16,000千円 16,551千円
10 地方交付税	23,360,000	882,726	24,242,726	地方交付税 882,726 普通交付税 交付額決定のため 20,970,000千円 21,852,726千円
12 分担金及び負担金	651,349	17,533	668,882	災害復旧費分担金 17,533 農業施設災害復旧費 15,295 $32,960千円 \times 35\% \times 1/2 + 38,110千円 \times 50\% \times 1/2$ 治山施設災害復旧費 2,238 $10,050千円 \times 1/3 \times 1/2 + 1,690千円 \times 2/3 \times 1/2$
14 国庫支出金	4,237,079	459,481	4,696,560	災害復旧費国庫負担金 339,746 公共土木施設災害復旧事業費 $509,365千円 \times 0.667$
				総務費国庫補助金 3,000 先進的事業等支援特例交付金 高齢者活力創造地域再生事業への補助
				民生費国庫補助金 53,383 次世代育成支援対策施設整備交付金 しろはと保育園施設整備(改築)への補助
				衛生費国庫補助金 2,663 共聴施設整備事業費 補助対象事業費の1/2を補助
				土木費国庫補助金 60,500 浄南・小松原線道路改良(交付金)事業費 昭和橋左岸橋台追加施工のため
				教育費国庫補助金 189 棚底城跡調査整備事業費 学術検討委員会開催回数増に伴う事業費増額
				15 県支出金
				災害復旧費県補助金 55,524 農業施設災害復旧費 40,479 $32,960千円 \times 65\% + 38,110千円 \times 50\%$ 林道施設災害復旧費 7,783 $5,941千円 \times 65\% + 7,845千円 \times 50\%$ 治山施設災害復旧費 7,262 $10,050千円 \times 2/3 + 1,690千円 \times 1/3$
				農林水産業費県委託金 983 県営ほ場整備事業換地業務費 経営体育成基盤整備事業(楠浦)の換地業務事業量増加
				土木費県委託金 240 港湾統計調査費 調査委託費の基準額増額のため 1港1万円 2万円

1. 歳 入

(単位:千円)

款	予算現額	補正額	補正後の額	補正予算の内容
17 寄附金	1,507	3,246	4,753	総務費寄附金 3,000 ふるさと応援寄附金 ふるさと納税制度による寄附金
				民生費寄附金 46 福祉基金寄附金 坂東流社中様より
				教育費寄附金 200 文化振興寄附金 天草歌(唄)と踊りの会様より
18 繰入金	1,850,862	737,361	1,113,501	財政調整基金繰入金 737,361 財政調整基金繰入金 1,228,398千円 491,037千円
21 市債	4,922,900	284,800	5,207,700	衛生債 し尿処理施設整備事業債 23,200 合併特例債から過疎対策事業債へ変更のため増額 288,300千円 311,500千円
				土木債 49,500 道路橋梁整備事業債 浄南・小松原線道路改良事業費増額のため
				消防債 消防防災施設整備事業債 18,100 高規格救急自動車購入事業広域連合負担金
				災害復旧債 194,500 農林水産施設災害復旧事業債 17,000 農業施設 (71,070千円 - 40,479千円 - 15,295千円) × 80% 林道施設 (13,786千円 - 7,783千円) × 80% 公共土木施設補助災害復旧事業債 169,600 (509,365千円 - 339,746千円) × 100% 公共土木施設単独災害復旧事業債 7,900 7,950千円 × 100%
				臨時財政対策債 500 臨時財政対策債 発行可能額決定のため 1,283,900千円 1,283,400千円
補正されなかった款	11,400,521		11,400,521	
歳入合計	49,864,764	956,350	50,821,114	

## 2. 歳 出

(単位:千円)

款	予算現額	補正額	補正後の額	補正予算の内容
2 総務費	7,620,941	13,026	7,633,967	基金管理費 3,046 ふるさと応援寄附基金積立金 3,000 ふるさと応援寄附金の基金への積み立て 福祉基金積立金 46 坂東流社中様より寄附分
				地域振興費 3,000 高齢者活力創造地域再生事業 60歳以上の高齢者を対象とした生涯学習講座等を開催
				電算情報処理費 4,895 地方税電子申告システム整備事業 地方税の手続きをインターネットを利用して行うシステムの整備
				諸費 1,412 国民宿舎特別会計精算経費 平成19年度分消費税
				課税費 673 市民税課事務経費 地方税電子申告システム使用に係る経費
3 民生費	13,416,089	85,734	13,501,823	高齢者福祉施設費 5,660 新和高齢者生活福祉センター整備事業 3,851 浴槽循環濾過設備等改修工事 有明老人福祉センター整備事業 1,809 老朽化による故障のため冷暖房機器購入費
				保育所費 80,074 次世代育成支援対策事業 しるはと保育園施設整備(改築)への補助
4 衛生費	5,752,469	4,276	5,756,745	環境対策費 4,276 共聴施設整備事業 地上デジタル放送受信のための共聴施設整備補助金 2箇所
5 農林水産業費	3,225,270	7,436	3,232,706	農地整備費 5,026 団体営基盤整備促進事業(中岳地区) 4,043 取水堰から事業地までの用水路整備追加のため 県営ほ場整備事業換地業務 983 経営体育成基盤整備事業(楠浦)の換地業務事業量増加
				漁港管理費 2,410 漁港維持補修事業(深海漁港護岸改良工事) 護岸嵩上げ及び安全施設設置
7 土木費	3,623,984	129,975	3,753,959	道路新設改良費 109,700 浄南・小松原線道路改良(交付金)事業費 昭和橋左岸橋台追加施工のため
				河川改良費 19,634 県営砂防事業負担金 新規2箇所、豪雨に伴う災害復旧3箇所追加
				港湾管理費 240 港湾統計調査事業 調査委託費の基準額増額のため 1港1万円 2万円
				都市計画総務費 401 景観計画策定事業 景観条例制定に伴う景観審議会等の経費
8 消防費	1,888,718	11,273	1,899,991	常備消防費 11,273 天草広域連合負担金(消防費) 高規格救急自動車購入負担金一括納付へ変更

## 2. 歳 出

(単位:千円)

款	予算現額	補正額	補正後の額	補正予算の内容
9 教育費	4,989,902	73,226	5,063,128	小学校教育振興費 6,485 赤崎小・浦和小統合推進事業 6,085 統合に伴う駐車場整備費 文部科学省委嘱研究推進校補助金 400 コミュニティスクール推進実践校 (本町小学校)
				小学校建設費 55,474 小学校施設耐震補強事業 優先度ランクが高い学校の耐震診断 9校分
				中学校建設費 10,688 中学校施設耐震補強事業 優先度ランクが高い学校の耐震診断 3校分
				文化財保護費 379 棚底城跡調査整備事業 学術検討委員会開催回数増のため
				文化施設費 200 天草市民センター管理費 文化振興寄附金により音響機器購入
10 災害復旧費	202,696	611,404	814,100	農業施設災害復旧費 70,035 現年発生補助農業施設 6月10日～12日及び19日～22日梅雨前線豪雨に伴う災害復旧 施設 19件 農地 36件
				林業施設災害復旧費 25,526 現年発生補助林業施設 13,786 6月10日～12日梅雨前線豪雨に伴う災害復旧 林道 4件 現年発生単独治山施設 11,740 6月10日～12日梅雨前線豪雨に伴う災害復旧 5件
				公共土木施設災害復旧費 514,643 現年発生単独公共土木施設 8,868 6月10日～12日梅雨前線豪雨に伴う災害復旧 道路 16件 生活関連道 1件 応急対策事業(港湾分) 10,500 6月梅雨前線豪雨により港内に堆積した土砂浚渫 2港 現年発生補助公共土木施設 495,275 6月10日～12日及び19日～22日梅雨前線豪雨に伴う災害復旧 河川 138件 道路 100件
				その他の公共施設災害復旧費 1,200 公園施設単独災害復旧事業 6月10日～12日梅雨前線豪雨に伴う災害復旧 1件
13 予備費	30,000	20,000	50,000	
補正されなかった款	9,114,695		9,114,695	
歳出合計	49,864,764	956,350	50,821,114	

## 平成20年度 一般会計補正予算(第4号)の概要

### 1. 歳 入

(単位:千円)

款	予算現額	補正額	補正後の額	補正予算の内容
21 市債	5,207,700	113,000	5,320,700	総務債 広域ネットワーク整備事業債 113,000 倉岳町から御所浦町間の海底光ケーブル敷設に係る事業費増による追加補正 181,600千円 294,600千円
補正されなかった款	45,613,414	/	45,613,414	
歳入合計	50,821,114	113,000	50,934,114	

### 2. 歳 出

(単位:千円)

款	予算現額	補正額	補正後の額	補正予算の内容
2 総務費	7,633,967	113,000	7,746,967	電算情報処理費 広域ネットワーク整備事業 113,000 倉岳町から御所浦町間の海底光ケーブル敷設に係る事業費増による追加補正 486,057千円 599,057千円
補正されなかった款	43,187,147	/	43,187,147	
歳出合計	50,821,114	113,000	50,934,114	

## 平成20年度 国民健康保険特別会計補正予算(第1号) の概要

### 1. 歳 入

(単位:千円)

款	予算現額	補正額	補正後の額	補正予算の内容
3 国庫支出金	3,913,416	67,588	3,845,828	国庫負担金 67,588 療養給付費等負担金 前期高齢者交付金ほか各拠出金等の額の決定のため
4 県支出金	617,398	11,936	605,462	県補助金 11,936 都道府県財政調整交付金 前期高齢者交付金ほか各拠出金等の額の決定のため
5 療養給付費交付金	549,820	229,060	778,880	療養給付費交付金 229,060 療養給付費交付金 退職被保険者等に係る保険給付費増額等のため
6 前期高齢者交付金	3,085,000	330,630	3,415,630	前期高齢者交付金 330,630 前期高齢者交付金 交付金の額が決定したため
9 繰入金	1,503,589	156,871	1,346,718	基金繰入金 156,871 財政調整基金繰入金 財源調整のため
補正されなかった款	4,270,820	/	4,270,820	
歳 入 合 計	13,940,043	323,295	14,263,338	

### 2. 歳 出

(単位:千円)

款	予算現額	補正額	補正後の額	補正予算の内容
2 保険給付費	9,224,450	258,100	9,482,550	療養諸費 214,100 退職被保険者等療養給付費 213,000 退職被保険者等療養費 1,100 療養給付費、療養費不足のため 高額療養費 44,000 退職被保険者等高額療養費 44,000 高額療養費不足のため
3 後期高齢者支援金等	1,319,100	116,128	1,435,228	後期高齢者支援金等 116,128 後期高齢者支援金 116,342 後期高齢者関係事務費拠出金 214 支援金等の額が決定したため
4 前期高齢者納付金等	1,614	320	1,934	前期高齢者納付金等 320 前期高齢者納付金 813 前期高齢者関係事務費拠出金 493 納付金の額が決定したため
5 老人保健拠出金	391,840	48,475	343,365	老人保健拠出金 48,475 老人保健医療費拠出金 48,475 拠出金の額が決定したため
6 介護納付金	666,000	2,778	663,222	介護納付金 2,778 介護納付金 納付金の額が決定したため
補正されなかった款	2,337,039	/	2,337,039	
歳 出 合 計	13,940,043	323,295	14,263,338	

## 平成20年度 介護保険特別会計補正予算(第2号)の概要

### 1. 歳 入

(単位:千円)

款	予算現額	補正額	補正後の額	補正予算の内容
3 国庫支出金	2,154,187	7,000	2,161,187	国庫補助金 7,000 地域介護・福祉空間整備交付金 地域包括支援センターの整備に係る交付金 上限額1,000千円×7箇所
4 支払基金交付金	2,522,490	14,149	2,536,639	支払基金交付金 14,149 介護給付費負担金(過年度分) 前年度の介護給付費負担金の不足分
8 繰越金	1	5,808	5,809	繰越金 5,808 前年度繰越金
補正されなかった款	4,102,255	-	4,102,255	
歳入合計	8,778,933	26,957	8,805,890	

### 2. 歳 出

(単位:千円)

款	予算現額	補正額	補正後の額	補正予算の内容
1 総務費	388,243	7,000	395,243	一般管理費 7,000 公的介護施設等整備費補助金 上限額1,000千円×7箇所
8 諸支出金	1,501	19,957	21,458	国庫支出金等償還金 19,957 支払基金交付金返納金 前年度の支払基金交付金(地域支援事業分)の返納金
補正されなかった款	8,389,189	-	8,389,189	
歳出合計	8,778,933	26,957	8,805,890	

## 平成20年度 歯科診療所特別会計補正予算(第1号)の概要

### 1. 歳入

(単位:千円)

款	予算現額	補正額	補正後の額	補正予算の内容
12 繰越金	1	923	924	繰越金 平成19年度の繰越金
補正されなかった款	45,917	/	45,917	
歳入合計	45,918	923	46,841	

### 2. 歳出

(単位:千円)

款	予算現額	補正額	補正後の額	補正予算の内容
1 総務管理費	35,308	923	36,231	施設管理費 歯科診療所雨漏り修理
補正されなかった款	10,610	/	10,610	
歳出合計	45,918	923	46,841	

## 平成20年度 斎場事業特別会計補正予算(第1号)の概要

### 1. 歳入

(単位:千円)

款	予算現額	補正額	補正後の額	補正予算の内容
3 繰越金	1	3,250	3,251	繰越金 前年度繰越金 1千円 3,251千円 (留保財源 1,226千円)
補正されなかった款	111,684	/	111,684	
歳入合計	111,685	3,250	114,935	

### 2. 歳出

(単位:千円)

款	予算現額	補正額	補正後の額	補正予算の内容
1 斎場事業費	48,221	3,250	51,471	斎場施設管理費 修繕料 給水ポンプ取替補修(天草本渡斎場) 災害復旧工事 6月11日梅雨前線豪雨における施設進入路崩壊のための 災害復旧工事(天草本渡斎場)
				斎場建設費 鑑定等委託料 牛深火葬場の老朽化に伴う新施設建設用地の不動産鑑定 委託料
補正されなかった款	63,464	/	63,464	
歳出合計	111,685	3,250	114,935	



## 第5 平成20年度予算使用状況

平成20年9月30日現在における平成20年度の予算の使用状況を説明します。一般会計及び特別会計での予算の使用状況は次のとおりです。

### 一般会計 平成20年度 予算執行状況調 (平成20年9月30日現在)

#### 歳入

(単位：円)

科目	予算現額	収入済額	収入率(%)
市 税	7,865,160,000	4,340,053,930	55.2
地 方 譲 与 税	770,496,000	196,232,000	25.5
利 子 割 交 付 金	39,000,000	13,593,000	34.9
配 当 割 交 付 金	13,000,000	3,994,000	30.7
株 式 等 譲 渡 所 得 割 交 付 金	11,000,000	0	0.0
地 方 消 費 税 交 付 金	910,000,000	514,485,000	56.5
ゴ ル フ 場 利 用 税 交 付 金	10,000,000	3,795,925	38.0
自 動 車 取 得 税 交 付 金	238,000,000	66,531,000	28.0
地 方 特 例 交 付 金	76,651,000	76,651,000	100.0
地 方 交 付 税	24,242,726,000	16,172,094,000	66.7
交 通 安 全 対 策 特 別 交 付 金	13,500,000	6,755,000	50.0
分 担 金 及 び 負 担 金	668,882,000	264,513,910	39.5
使 用 料 及 び 手 数 料	738,414,000	330,714,970	44.8
国 庫 支 出 金	4,938,731,000	756,582,209	15.3
県 支 出 金	3,410,180,000	257,851,938	7.6
財 産 収 入	140,564,000	48,781,734	34.7
寄 附 金	4,753,000	2,180,310	45.9
繰 入 金	1,113,501,000	0	0.0
繰 越 金	275,042,000	953,451,134	346.7
諸 収 入	397,897,000	155,142,529	39.0
市 債	5,888,800,000	0	0.0
計	51,766,297,000	24,163,403,589	46.7

予算現額には繰越明許費額(832,183,000円)を含んでいます。

一般会計 平成20年度 予算執行状況調 (平成20年9月30日現在)

歳出

(単位：円)

科目	予算現額	支出済額	支出率(%)
議会費	266,157,000	131,936,922	49.6
総務費	8,224,013,000	2,217,010,328	27.0
民生費	13,501,823,000	4,667,009,863	34.6
衛生費	5,756,745,000	1,837,960,947	31.9
農林水産業費	3,238,319,000	701,514,337	21.7
商工費	694,901,000	456,446,397	65.7
土木費	4,084,732,000	766,248,131	18.8
消防費	1,899,991,000	884,500,425	46.6
教育費	5,081,128,000	1,720,530,704	33.9
災害復旧費	817,100,000	34,715,544	4.2
公債費	8,153,637,000	3,796,974,108	46.6
予備費	47,751,000	0	0.0
計	51,766,297,000	17,214,847,706	33.3

予算現額には繰越明許費額(832,183,000円)を含んでいます。

特別会計 平成20年度 予算執行状況調 (平成20年9月30日現在)

(単位:円)

会計名	区分	予算現額	収入済額又は支出済額	収入率又は支出率(%)
国民健康保険 特別会計	歳入	14,263,338,000	4,904,866,798	34.4
	歳出	14,263,338,000	6,023,562,031	42.2

会計名	区分	予算現額	収入済額又は支出済額	収入率又は支出率(%)
老人保健医療 特別会計	歳入	1,574,249,000	1,376,313,925	87.4
	歳出	1,574,249,000	1,459,650,773	92.7

会計名	区分	予算現額	収入済額又は支出済額	収入率又は支出率(%)
介護保険 特別会計	歳入	8,805,890,000	3,923,208,498	44.6
	歳出	8,805,890,000	3,375,423,082	38.3

会計名	区分	予算現額	収入済額又は支出済額	収入率又は支出率(%)
後期高齢者医療 特別会計	歳入	1,217,261,000	327,759,559	26.9
	歳出	1,217,261,000	231,477,178	19.0

会計名	区分	予算現額	収入済額又は支出済額	収入率又は支出率(%)
公共下水道事業 特別会計	歳入	1,870,827,000	252,789,164	13.5
	歳出	1,870,827,000	599,307,243	32.0

予算現額には繰越明許費額(41,000,000円)を含んでいます。

会計名	区分	予算現額	収入済額又は支出済額	収入率又は支出率(%)
特定環境保全公共下水道事業 特別会計	歳入	543,910,000	9,266,825	1.7
	歳出	543,910,000	91,029,737	16.7

会計名	区分	予算現額	収入済額又は支出済額	収入率又は支出率(%)
農業集落排水事業 特別会計	歳入	63,607,000	6,694,748	10.5
	歳出	63,607,000	28,234,109	44.4

会計名	区分	予算現額	収入済額又は支出済額	収入率又は支出率(%)
漁業集落排水事業 特別会計	歳入	1,334,689,000	53,746,195	4.0
	歳出	1,334,689,000	263,047,913	19.7

予算現額には繰越明許費額(307,200,000円)を含んでいます。

特別会計 平成20年度 予算執行状況調 (平成20年9月30日現在)

(単位:円)

会計名	区分	予算現額	収入済額又は支出済額	収入率又は支出率(%)
浄化槽市町村整備推進事業 特別会計	歳入	187,054,000	16,713,687	8.9
	歳出	187,054,000	55,788,639	29.8

会計名	区分	予算現額	収入済額又は支出済額	収入率又は支出率(%)
簡易水道事業 特別会計	歳入	2,105,298,000	212,925,726	10.1
	歳出	2,105,298,000	549,499,375	26.1

会計名	区分	予算現額	収入済額又は支出済額	収入率又は支出率(%)
国民健康保険診療施設 特別会計	歳入	184,244,000	74,436,736	40.4
	歳出	184,244,000	79,730,779	43.3

会計名	区分	予算現額	収入済額又は支出済額	収入率又は支出率(%)
歯科診療所 特別会計	歳入	46,841,000	16,297,509	34.8
	歳出	46,841,000	20,150,934	43.0

会計名	区分	予算現額	収入済額又は支出済額	収入率又は支出率(%)
埠頭事業 特別会計	歳入	14,618,000	2,527,228	17.3
	歳出	14,618,000	7,123,071	48.7

会計名	区分	予算現額	収入済額又は支出済額	収入率又は支出率(%)
斎場事業 特別会計	歳入	114,935,000	14,090,815	12.3
	歳出	114,935,000	47,458,103	41.3

会計名	区分	予算現額	収入済額又は支出済額	収入率又は支出率(%)
一町田財産区 特別会計	歳入	3,200,000	3,123,531	97.6
	歳出	3,200,000	0	0.0

会計名	区分	予算現額	収入済額又は支出済額	収入率又は支出率(%)
新合財産区 特別会計	歳入	728,000	726,093	99.7
	歳出	728,000	0	0.0

特別会計 平成20年度 予算執行状況調 (平成20年9月30日現在)

(単位:円)

会計名	区分	予算現額	収入済額又は支出済額	収入率又は支出率(%)
富津財産区	歳入	149,000	152,258	102.2
特別会計	歳出	149,000	0	0.0

会計名	区分	予算現額	収入済額又は支出済額	収入率又は支出率(%)
楠浦町財産区	歳入	1,136,000	31,084	2.7
特別会計	歳出	1,136,000	170,250	15.0

会計名	区分	予算現額	収入済額又は支出済額	収入率又は支出率(%)
大宮地財産区	歳入	2,380,000	1,860,643	78.2
特別会計	歳出	2,380,000	863,500	36.3

## 第6 平成20年度市税収入状況及び市民の負担状況

### 平成20年度市民の負担状況調(現年度課税分)

#### A ・ 一般市税

平成20年 9月30日現在

人口 男 44,557 人 女 51,174 人 合計 95,731 人  
(外国人登録者含む)

税 目	負担額(予算額) (単位:円)	税 率	人員又は件数	総人口にて除した1人 あたりの平均額 (単位:円)	
個人市民税	2,478,000,000	別記のとおり(1)	36,332	25,885	
法人市民税	559,545,000	別記のとおり(2)	1,454	5,845	
固定資産税	3,619,500,000	1.4%	42,574	37,809	
交 付 金	36,109,000	1.4%	10	377	
軽自動車税	190,710,000	別紙のとおり(3)	45,117	1,992	
たばこ税	495,454,000	(旧3級品を除く)	5	5,175	
		3,298 / 1,000			
		(旧3級品)			
		1,564 / 1,000			
特別土地保有税	1,000	取得分	3.0%	0	0
		保有分	1.4%	0	
入 湯 税	40,260,000	宿泊	150 円	18	421
		日帰り	50 円		
		修学旅行生	20 円		
都市計画税	344,800,000	0.3%	12,145	3,602	
合 計	7,764,379,000		137,655	81,106	

#### (1) 個人市民税

所得割の税率 6%

均等割 3,000円

#### (2) 法人市民税

均等割の税率

	法 人 等 の 区 分	税率(単位:円)
1	資本等の金額が50億円を超える法人で、従業者数の合計数が50人を超えるもの。	3,600,000
2	資本等の金額が10億円を超え50億円以下である法人で、従業者数の合計数が50人を超えるもの。	2,100,000
3	資本等の金額が10億円を超える法人で、従業者数の合計数が50人以下であるもの。	492,000
4	資本等の金額が1億円を超え10億円以下である法人で、従業者数の合計数が50人を超えるもの。	480,000
5	資本等の金額が1億円を超え10億円以下である法人で、従業者数の合計数が50人以下であるもの。	192,000
6	資本等の金額が1,000万円を超え1億円以下である法人で、従業者数の合計数が50人を超えるもの。	180,000
7	資本等の金額が1,000万円を超え1億円以下である法人で、従業者数の合計数が50人以下であるもの。	156,000
8	資本等の金額が1,000万円以下である法人で、従業者数の合計数が50人を超えるもの。	144,000
9	前各号に掲げる法人以外の法人等。	60,000

法人税割の税率 14.7%

(3) 軽自動車税

種 別	排気量等	税 額
原動機付自転車	50cc	1,000 円
	90cc まで	1,200 円
	125cc まで	1,600 円
軽自動車二輪	250cc まで	2,400 円
軽自動車三輪		3,100 円
軽四輪貨物	自家用	4,000 円
	営業用	3,000 円
軽四輪乗用	自家用	7,200 円
	営業用	5,500 円
二輪小型自動車	250ccを超えるもの	4,000 円
小型特殊自動車	(農耕作業用)	1,600 円
小型特殊自動車	(その他のもの)	4,700 円
原動機付自転車三輪		2,500 円

B ・ 国民健康保険税

国保被保険者	一般 32,904 人	退職 1,849 人	合 計 34,753 人
介護被保険者	一般 12,968 人	退職 1,639 人	合 計 14,607 人
支援被保険者	一般 32,904 人	退職 1,849 人	合 計 34,753 人

税 目	負担額(予算額) (単位:円)	税 率	世 帯 数	被保険者にて除した1 人あたりの平均額 (単位:円)
医療分 一般被保険者	1,224,816,000	下記のとおり	18,798	37,224
医療分 退職被保険者	67,821,000		1,381	36,680
介護分 一般被保険者	139,159,000	下記のとおり	9,865	10,731
介護分 退職被保険者	15,929,000		1,368	9,719
支援金分 一般被保険者	517,971,000	下記のとおり	18,798	15,742
支援金分 退職被保険者	28,934,000		1,381	15,648
合 計	1,994,630,000		20,179	57,394

(医療分の税率)

所得割	6.4 %
均等割	16,000 円
平等割	14,600 円
限度額	470,000 円

(介護分の税率)

所得割	1.4 %
均等割	7,000 円
平等割	なし
限度額	90,000 円

(支援金分の税率)

所得割	2.9 %
均等割	7,000 円
平等割	6,400 円
限度額	120,000 円

## 平成20年度 市税収入状況調(一般市税)

平成20年9月30日現在

税 目	年 度	予 算 額	調 定 額	収 入 済 額	予算対比 (%)	調定対比 (%)	
市 税 総 計	現年度	7,764,379,000	7,502,032,247	4,103,281,909	52.8	54.7	
	繰越分	100,781,000	597,942,909	54,654,190	54.2	9.1	
	合 計	7,865,160,000	8,099,975,156	4,157,936,099	52.9	51.3	
市 民 税	個 人	現年度	2,478,000,000	2,586,639,900	1,184,314,819	47.8	45.8
		繰越分	20,750,000	137,839,631	17,774,828	85.7	12.9
		計	2,498,750,000	2,724,479,531	1,202,089,647	48.1	44.1
	法 人	現年度	559,545,000	296,919,800	283,247,400	50.6	95.4
		繰越分	1,460,000	14,954,300	1,090,600	74.7	7.3
		計	561,005,000	311,874,100	284,338,000	50.7	91.2
	合 計	3,059,755,000	3,036,353,631	1,486,427,647	48.6	49.0	
固 定 資 産 税	現年度	3,619,500,000	3,754,914,600	1,959,858,633	54.1	52.2	
	繰越分	69,090,000	382,555,223	30,707,222	44.4	8.0	
	交付金	36,109,000	36,109,400	36,019,400	99.8	99.8	
	計	3,724,699,000	4,173,579,223	2,026,585,255	54.4	48.6	
軽自動車税	現年度	190,710,000	196,312,200	186,198,160	97.6	94.8	
	繰越分	2,390,000	14,345,867	1,424,740	59.6	9.9	
	計	193,100,000	210,658,067	187,622,900	97.2	89.1	
たばこ税	現年度	495,454,000	254,544,927	254,544,927	51.4	100.0	
特別土地保有税	現年度	1,000	0	0	0.0	0.0	
入 湯 税	現年度	40,260,000	18,911,320	17,055,570	42.4	90.2	
	繰越分	1,000	0	0	0.0	0.0	
	計	40,261,000	18,911,320	17,055,570	42.4	90.2	
都市計画税	現年度	344,800,000	357,680,100	182,043,000	52.8	50.9	
	繰越分	7,090,000	48,247,888	3,656,800	51.6	7.6	
	計	351,890,000	405,927,988	185,699,800	52.8	45.7	

1. 人口 平成20年9月30日現在

95,731 人

2. 1人あたり額(現年度予算額)

81,106 円



## 平成20年度 市税収入状況調(国民健康保険税)

平成20年9月30日現在

税 目	年 度	予 算 額	調 定 額	収 入 済 額	予算対比 (%)	調定対比 (%)
一般被保険者 国民健康保険税 (医療分)	現年度	1,224,816,000	1,271,607,357	458,162,175	37.4	36.0
	繰越分	80,000,000	491,457,689	44,100,874	55.1	9.0
	計	1,304,816,000	1,763,065,046	502,263,049	38.5	28.5
退職被保険者 国民健康保険税 (医療分)	現年度	67,821,000	93,927,543	39,613,154	58.4	42.2
	繰越分	3,200,000	22,189,765	3,678,278	114.9	16.6
	計	71,021,000	116,117,308	43,291,432	61.0	37.3
一般被保険者 国民健康保険税 (介護分)	現年度	139,159,000	152,174,957	53,307,878	38.3	35.0
	繰越分	7,000,000	49,173,954	4,236,934	60.5	8.6
	計	146,159,000	201,348,911	57,544,812	39.4	28.6
退職被保険者 国民健康保険税 (介護分)	現年度	15,929,000	20,603,543	8,450,813	53.1	41.0
	繰越分	310,000	2,067,219	280,231	90.4	13.6
	計	16,239,000	22,670,762	8,731,044	53.8	38.5
一般被保険者 国民健康保険税 (後期支援金分)	現年度	517,971,000	533,419,968	190,369,455	36.8	35.7
	繰越分					
	計	517,971,000	533,419,968	190,369,455	36.8	35.7
退職被保険者 国民健康保険税 (後期支援金分)	現年度	28,934,000	39,997,732	16,755,176	57.9	41.9
	繰越分					
	計	28,934,000	39,997,732	16,755,176	57.9	41.9
国民健康保険税	現年度	1,994,630,000	2,111,731,100	766,658,651	38.4	36.3
	繰越分	90,510,000	564,888,627	52,296,317	57.8	9.3
	合 計	2,085,140,000	2,676,619,727	818,954,968	39.3	30.6

1. 国保被保険者数(平成20年9月30日現在) 20,179 人

2. 1人あたり額(現年度予算額) 103,332 円

## 第7 市債及び一時借入金の状況

### 1:市債の状況 (平成20年9月30日現在)

#### (1)総括

(単位:千円)

会計区分		未償還元金
一般会計		59,238,003
特別会計		20,504,483
(特別会計分内訳)	公共下水道事業	7,089,042
	特定環境保全公共下水道事業	1,602,624
	農業集落排水事業	377,945
	漁業集落排水事業	1,933,564
	浄化槽市町村整備推進事業	446,067
	簡易水道事業	8,502,714
	診療施設	13,491
	斎場事業	491,332
	埠頭事業	47,704
合 計		79,742,486

#### (2)借入先別内訳

一般会計未償還元金の内訳	
国(財務省)	37,685,357
郵貯資金	1,900,853
簡易保険資金	7,378,983
公営企業金融公庫	3,969,017
民間金融機関	6,424,387
熊本県からの借入金	1,650,834
その他(共済組合など)	228,572
合 計	59,238,003

特別会計未償還元金の内訳	
国(財務省)	13,896,840
簡易保険資金	403,210
公営企業金融公庫	4,957,067
民間金融機関	1,228,886
熊本県からの借入金	18,480
合 計	20,504,483

2：一時借入金調（平成20年9月30日現在）

(1) 期間契約による一時借入金

名 称	借 入 金 額	借入年月日	返済期限	備 考
繰替運用	2,000,000,000	平成20年3月25日	平成20年4月3日	一般会計財政調整基金
	2,500,000,000	平成20年3月25日	平成20年5月27日	一般会計財政調整基金
一時借入	0			
合 計	4,500,000,000			

(2) 当座借越契約によるもの

区 分	月中当座借越積数	備 考
合 計	0	

# 第8 市有財産の状況

## 財 産 に 関 す る 調 書

### 1 公有財産

#### (1) 土地及び建物

(H20. 9. 30)

区 分	土地(地積)				建物											
					木造(延面積)				非木造(延面積)				延面積計			
	前年度末 現在高	増	減	9月 末現在高	前年度末 現在高	増	減	9月 末現在高	前年度末 現在高	増	減	9月 末現在高	前年度末 現在高	増	減	9月 末現在高
本庁舎	76,398.39			76,398.39	150.10			150.10	25,584.81			25,584.81	25,734.91			25,734.91
その他の 行政機関	消防施設			23,096.61	2,868.52			2,868.52	5,787.76			5,787.76	8,656.28			8,656.28
	その他の施設	168,613.80	5,132.19	173,745.99	2,598.04			2,598.04	23,836.05			23,836.05	26,434.09			26,434.09
公共用財産	学校	1,064,290.22	△ 1,147.86	1,063,142.36	9,469.29	△ 331.93	9,137.36	207,679.39	49.00		207,728.39	217,148.68	△ 282.93		216,865.75	
	公営住宅	262,874.74	△ 193.97	262,680.77	18,669.86		18,669.86	88,288.18			88,288.18	106,958.04			106,958.04	
	公園	870,009.33		870,009.33	915.79		915.79	4,294.99			4,294.99	5,210.78			5,210.78	
	その他の施設	6,685,160.78	△ 1.25	6,685,159.53	35,854.86	109.39	35,964.25	158,906.13			158,906.13	194,760.99	109.39		194,870.38	
小計	9,150,443.87	3,789.11	9,154,232.98	70,526.46	△ 222.54	70,303.92	514,377.31	49.00		514,426.31	584,903.77	△ 173.54		584,730.23		
普通財産	山林	27,542,818.99		27,542,818.99												
	その他の施設	2,426,068.04	△ 4,526.78	2,421,541.26	5,469.83	433.74	5,903.57	27,340.12	△ 94.47		27,245.65	32,809.95	339.27		33,149.22	
	小計	29,968,887.03	△ 4,526.78	29,964,360.25	5,469.83	433.74	5,903.57	27,340.12	△ 94.47		27,245.65	32,809.95	339.27		33,149.22	
合計	39,119,330.90	△ 737.67	39,118,593.23	75,996.29	211.20	76,207.49	541,717.43	△ 45.47		541,671.96	617,713.72	165.73		617,879.45		

#### (2) 山林

#### (7) 出資による権利

(単位=千円)

土地の権利の区分	面積				立木の推定蓄積量				区 分	決算年度末現在高	区 分	決算年度末現在高
	前年度末 現在高	増	減	9月 末現在高	前年度末 現在高	増	減	9月 末現在高				
所 有	分収	6,714,442.00	1,226,191.00	7,940,633.00	42,269.92	27,145.93	69,415.85	熊本県農業信用基金協会出資金	18,140	(社)熊本県畜産協会寄託金	2,340	
	その他	28,538,299.99	△ 1,042,001.00	27,496,298.99	364,072.98	△ 25,307.59	338,765.39	熊本県漁業信用基金協会出資金	150,000	県労働者共済生活協同組合出資証券	0	
	小計	35,252,741.99	184,190.00	35,436,931.99	406,342.90	1,838.34	408,181.24	(助)熊本県農業公社出資金	1,570	砂防フロンティア整備推進機構	136	
	その他の権原によるもの							(社)熊本県林業公社出資金	900	株式会社 リップランド出資金	18,000	
合計	35,252,741.99	184,190.00	35,436,931.99	406,342.90	1,838.34	408,181.24	天草地域森林組合出資金	121,870	株式会社 くらたけ出資金	24,000		
							(財)熊本県農業後継者育成基金出資金	9,945	上天草・宇城水道企業団出資証券	357,652		
							天草ケーブルネットワーク株式会社出資金	2,000	熊本県信用組合出資金	200		
							土地開発公社出資金	10,000	株式会社 プラスファイブ出資金	30,000		
							天草エアライン株式会社出資金	114,400	下田温泉事業協同組合出資金	19,650		
							(助)熊本県農業公社出資金	1,442	天草たばこ販売協同組合出資金	6		
							熊本県信用保証協会出資金	105,760	天長フェリー株式会社出資金	10,000		
							(助)熊本県栽培漁業協会出資金	37,204	有限会社 愛夢里出資金	30,000		
							(助)熊本県林業従事者育成基金出資金	22,440	株式会社 うしぶか出資金	50,000		
							(財)熊本県角膜・腎臓バンク協会出資金	4,744	熊本県環境整備事業団出資金	43		
							(助)熊本さわかやか長寿財団出資金	5,788				
							(助)熊本県雇用環境整備協会出資金	12,400				
							(助)熊本県暴力追放協議会出資金	2,780				
							(助)熊本テクノボリス財団出資金	1,280				
							熊本県下島北部地域観光振興公社出資金	60,000	合 計	1,224,690		

	前年度末現在高	増減	9月末現在高
(3) 動産			
可動橋	1個		1個
(4) 物権			
地上権	6,291㎡		6,291㎡
地役権	81.70㎡		81.70㎡
鉱泉権	6.60㎡		6.60㎡
(5) 無体財産権			
(6) 有価証券			
みずほ信託銀行	0.75株		0.75株

3. 債 権

(単位＝円)

区 分	前年度末現在高	増減	9月末現在高
市民税(特別徴収次年度調定分)	285,583,000	8,319,600	293,902,600
下水道受益者負担(次年度以降調定分)	21,962,400	3,536,000	25,498,400
高齢者住宅整備資金貸付金	2,951,830	△ 656,105	2,295,725
水洗便所改造等資金貸付金	116,686	△ 116,686	
地域総合整備資金貸付金	53,848,000	△ 3,846,000	50,002,000
特定環境保全公共下水道受益者分担金	85,000		85,000
農業集落排水事業受益者分担金	510,000	△ 190,000	320,000
漁業集落排水事業受益者分担金	970,000	△ 613,000	357,000
浄化槽市町村整備推進事業受益者分担	850,000	△ 410,000	440,000
合 計	366,876,916	6,023,809	372,900,725

4. 基 金

(1) 積立基金

(単位＝円)

区 分	前年度末現在高	増減	9月末現在高
一般会計財政調整基金	現金	3,724,921,946	3,724,921,946
	歳計現金へ繰替	4,500,000,000	4,500,000,000
	計	8,224,921,946	8,224,921,946
減債基金	1,407,690,794		1,407,690,794
職員退職手当基金	15,567,419		15,567,419
庁舎整備基金	101,301,610		101,301,610
暴力追放基金	12,901,453		12,901,453
福祉基金	529,298,354		529,298,354
ふるさと・水と土保全基金	82,459,158		82,459,158
総合文化会館建設基金	22,196,210		22,196,210
有明町水資源施設建設基金	272,206,251		272,206,251
倉岳町産業後継者等定住促進対策事業基金	7,000,000	△ 3,000,000	4,000,000
御所浦町全島博物館構想推進基金	25,384,325		25,384,325
地域振興基金	500,000,000		500,000,000
小 計	11,200,927,520	△ 3,000,000	11,197,927,520
国民健康保険基金	1,179,626,287	△ 200,000,000	979,626,287
介護保険特別会計財政調整基金	474,523,922		474,523,922
農業集落排水事業減債基金	4,665,085		4,665,085
漁業集落排水事業減債基金	57,352,679		57,352,679
浄化槽市町村整備推進事業減債基金	7,620,960		7,620,960
国民健康保険診療所財政調整基金	19,720,977		19,720,977
小 計	1,743,509,910	△ 200,000,000	1,543,509,910
合 計	12,944,437,430	△ 203,000,000	12,741,437,430

(2) 運用基金

ア、土地開発基金

区 分	前年度末現在高	増減	9月末現在高	
不 動 産	宅 地	m <sup>2</sup>	m <sup>2</sup>	m <sup>2</sup>
	田 畑	m <sup>2</sup>	m <sup>2</sup>	m <sup>2</sup>
	山 林	m <sup>2</sup>	m <sup>2</sup>	m <sup>2</sup>
	その他	m <sup>2</sup>	m <sup>2</sup>	m <sup>2</sup>
	総面積	m <sup>2</sup>	m <sup>2</sup>	m <sup>2</sup>
	価 格	円	円	円
	繰 替 金	円	円	円
貸 付 金	円	円	円	
未 収 金	円	円	円	
現 金	50,179,990 円	円	50,179,990 円	
総 額	50,179,990 円	円	50,179,990 円	

イ、奨学金貸与基金

区 分	前年度末現在高	増減	9月末現在高
貸 付 金	282,973,320 円	△ 17,809,605 円	265,163,715 円
現 金	128,306,676 円	17,809,605 円	146,116,281 円
基金総額	411,279,996 円	円	411,279,996 円

ウ、資料館展示資料取得基金

区 分	前年度末現在高	増減	9月末現在高
展 示 資 料	1,890,900 円	円	1,890,900 円
現 金	12,530,275 円	円	12,530,275 円
基金総額	14,421,175 円	円	14,421,175 円

エ、特別導入型家畜導入事業基金

区 分	前年度末現在高	増減	9月末現在高	
貸 付	肉用繁殖雌牛	46 頭	△ 3 頭	43 頭
	価 格	19,898,600 円	△ 1,332,600 円	18,566,000 円
現 金	7,930,298 円	1,332,600 円	9,262,898 円	
基金総額	27,828,898 円	円	27,828,898 円	