

10 . 運 輸

10-1. 自動車登録台数

各年度末現在

(単位:台)

車種	年度	平成28年度	平成29年度	平成30年度	令和元年度	令和2年度		
						総数	自家用	事業用
総数		27,790	27,744	27,576	27,401	27,190	26,377	813
貨物車		3,638	3,628	3,597	3,537	3,525	3,186	339
普通車		1,421	1,423	1,408	1,393	1,394	1,124	270
小型車		2,183	2,168	2,151	2,105	2,093	2,055	38
被けん引車		34	37	38	39	38	7	31
乗合車		305	316	310	302	280	108	172
普通車		129	134	131	125	113	7	106
小型車		176	182	179	177	167	101	66
乗用車		22,323	22,297	22,185	22,082	21,908	21,764	144
普通車		8,809	9,082	9,357	9,628	9,871	9,801	70
小型車		13,514	13,215	12,828	12,454	12,037	11,963	74
特種用途車		1,121	1,102	1,080	1,077	1,073	915	158
普通車		967	952	933	930	930	776	154
小型車		154	150	147	147	143	139	4
大型特殊		403	401	404	403	404	404	-

資料:九州運輸局熊本運輸支局「市町村別車両数統計表」

10-2. 軽自動車登録台数

各年度末現在

(単位:台)

車種	年度	平成28年度	平成29年度	平成30年度	令和元年度	令和2年度
原動機付自転車		7,946	7,654	7,382	7,084	6,808
50CC以下		6,968	6,675	6,377	6,052	5,751
90CC以下		346	328	328	325	321
125CC以下		574	595	619	646	671
三輪以上		58	56	58	61	65
軽自動車		34,996	34,814	34,899	34,633	34,501
二輪		720	721	707	703	738
三輪		-	-	-	-	-
四輪以上		34,276	34,093	34,192	33,930	33,763
乗用		21,789	21,772	21,937	21,877	21,841
貨物		12,487	12,321	12,255	12,053	11,922
小型特殊		3,903	3,853	3,823	3,767	3,744
農耕作業用		3,423	3,373	3,338	3,283	3,239
その他		480	480	485	484	505
二輪小型自動車		727	727	728	741	782

資料:市民生活部課税課

10-3. 天草エアライン旅客輸送実績

出発便

(単位：便、人、%)

年度・月	福岡線			熊本線			大阪伊丹線		
	便数	旅客数	利用率	便数	旅客数	利用率	便数	旅客数	利用率
平成28年度	988	26,365	55.5	307	6,279	42.1	312	9,080	60.1
平成29年度	993	23,951	50.2	327	6,516	41.5	298	9,329	65.2
平成30年度	921	21,599	48.9	327	6,871	43.8	323	10,541	68.0
令和元年度	740	15,938	44.9	265	4,182	32.9	172	4,198	50.8
令和2年度	805	6,941	18.0	241	1,414	12.2	248	3,736	31.4
令和2年4月	51	213	8.7	9	45	10.4	9	100	23.1
5月	24	115	10.0	-	-	-	-	-	-
6月	43	309	15.0	-	-	-	-	-	-
7月	54	419	16.2	27	120	9.3	29	263	18.9
8月	90	520	12.0	31	176	11.8	31	293	19.7
9月	75	567	15.8	23	141	12.8	23	304	27.5
10月	87	999	23.9	26	168	13.5	28	436	32.4
11月	82	1,174	29.8	23	216	19.6	25	518	43.2
12月	81	751	19.3	25	160	13.3	24	243	21.1
令和3年1月	78	477	12.7	27	137	10.6	27	342	26.4
2月	62	362	12.2	25	75	6.3	26	554	44.4
3月	78	1,035	27.6	25	176	14.7	26	683	54.7

到着便

年度・月	福岡線			熊本線			大阪伊丹線		
	便数	旅客数	利用率	便数	旅客数	利用率	便数	旅客数	利用率
平成28年度	986	25,285	53.3	302	6,631	45.4	310	10,353	69.2
平成29年度	993	22,762	47.7	316	6,896	45.4	297	10,139	71.1
平成30年度	921	20,434	46.2	304	7,080	48.5	322	9,718	62.9
令和元年度	738	14,975	42.3	267	4,844	37.8	171	3,823	46.6
令和2年度	804	6,509	16.9	241	1,749	15.1	248	4,484	19.2
令和2年4月	50	167	7.0	9	69	16.0	9	152	1.3
5月	24	93	8.1	-	-	-	-	-	-
6月	43	311	15.1	-	-	-	-	-	-
7月	54	394	15.2	28	158	11.8	29	395	28.4
8月	90	473	10.9	30	199	13.8	31	357	24.0
9月	75	559	15.5	22	152	14.4	23	389	35.2
10月	87	917	22.0	28	248	18.5	28	556	41.4
11月	82	1,121	28.5	24	273	23.7	25	541	45.1
12月	81	796	20.5	23	214	19.4	24	393	34.1
令和3年1月	78	340	9.1	26	96	7.7	27	280	21.6
2月	62	345	11.6	25	90	7.5	26	691	55.4
3月	78	993	26.5	26	250	20.0	26	730	58.5

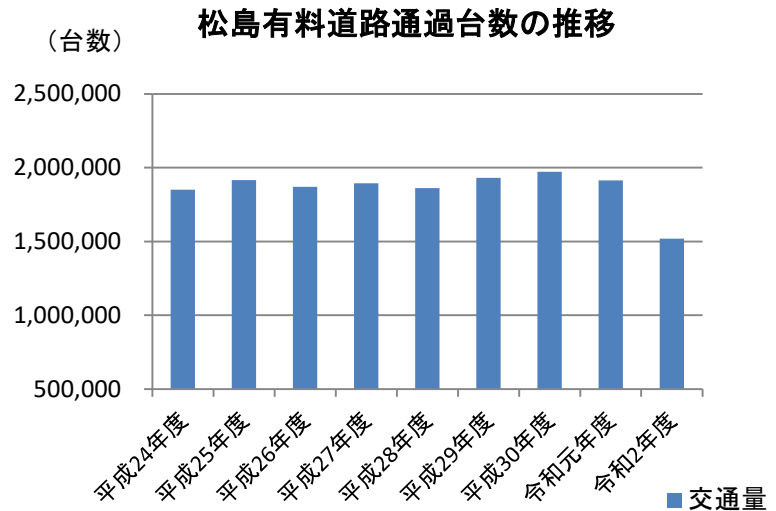
資料：天草エアライン株式会社

10-4. 松島有料道路

年度別交通量状況

(単位:台)

年度	交通量
平成24年度	1,851,713
平成25年度	1,916,945
平成26年度	1,869,464
平成27年度	1,894,464
平成28年度	1,861,628
平成29年度	1,930,228
平成30年度	1,972,794
令和元年度	1,914,861
令和2年度	1,519,415

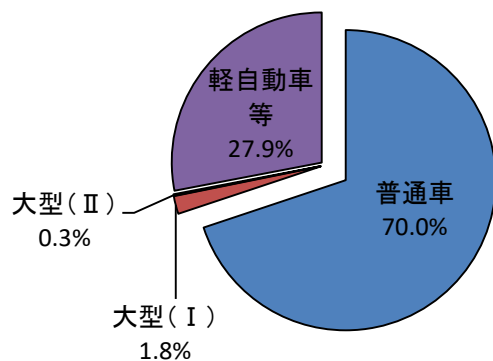


令和2年車種区別通行台数

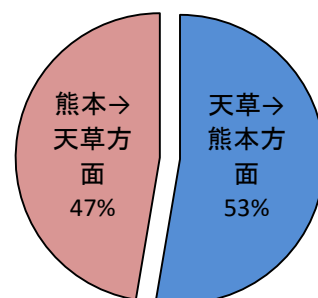
(単位:台)

内訳	車種	普通車	大型(I)	大型(II)	軽自動車等	合計
通過台数合計		1,114,324	30,955	2,590	446,630	1,594,499
日平均交通量		3,045	85	7	1,220	4,357
天草→熊本方面		583,504	17,160	1,100	238,183	839,947
熊本→天草方面		530,820	13,795	1,490	208,447	754,552

松島有料道路の令和2年における車種区別割合



通行方面別通行台数の割合



資料:熊本県道路公社

注 日平均交通量は、端数処理のため車種別内訳の計と「合計」が一致しない場合がある。