

お申し込み・購入方法

「紙商品券」か「電子商品券」のどちらかを選べます。

- ※1 お申込はおひとり様いずれか1回までです。
- ※2 誤って紙と電子の両方を申込された場合は、最初に届いた方を優先します。

紙商品券の場合



インターネットか専用ハガキで申込

インターネット申込は コチラ >>>>>




インターネットで「天草市電子申請サービス」で検索し、手続き一覧の「令和4年度プレミアム付天草宝島商品券申込」からも申請できます。

※インターネット申込に関するメールが届かない場合は「city-amakusa-kumamoto@s-kantan.com」からのメールが受信可能かご確認ください。




応募した人数分の引換券が届く

引換券を必ず持参してください



引換券に記載されている各地区の販売会場で購入

天草のさりー
をインストール
している方は
ココから



お申込みの前に氏名(カナ)と郵便番号を確認してください。間違えていた場合は、7月22日までにアプリの「アカウント」→「設定」で修正してください。

1. アプリをインストール

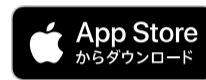
QRコードを読み取るか、アプリストアからインストールしてください。

●QRコードから



※QRコードは株式会社天草のさりーの登録商標です。

●アプリストアで「天草のさりー」で検索



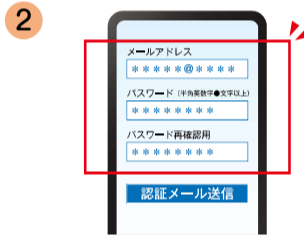
iPhoneは「App Store」から
※AppleとAppleのロゴとApp Storeは、米国およびその他の国で登録されたApple Inc.の商標です。

Androidは「Google Play」から
※Google PlayとGoogle PlayのロゴはGoogle LLCの商標です。

2. 新規会員登録



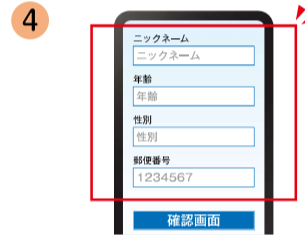
【新規会員登録】を選び、利用規約を確認後、【次へ進む】を押す



「メールアドレス」「パスワード」を入力し【認証メール送信】を押す



メールで届く4ケタのコードを入力し【認証する】を押す



利用者情報を入力し【確認画面】を押す



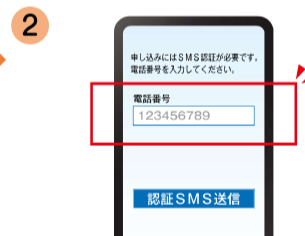
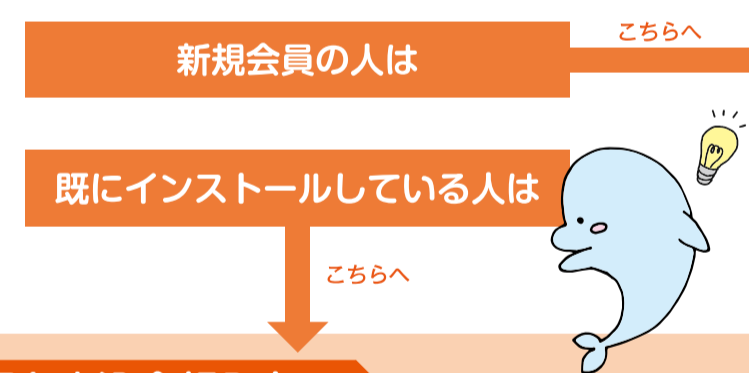
登録内容を確認し【登録完了】を押す

3. 商品券申込

電子券はご本人様分(スマホ1つに1人分)のみの申込になります。



【追加する】を押す



電話番号を入力し【認証SMS送信】を押す



SMSで届く4ケタのコードを入力し【認証する】を押す

4. 地域限定券の選択と申込金額入力



お住まいの地域の商品券を選ぶ



申込金額を選び【次へ】を押す



申込内容を確認し【抽選に申し込む】を押す

地域を間違えたときは、申込みを取り消して、正しい地域の券を再度申し込んでください。



応募期間終了後、【当選】のメールが届く
(地域を間違えた場合や紙商品券の申込と重複していたときは【落選】のメールが届きます。ご了承ください)

5. 商品券購入

コンビニで24時間購入できます。(セブンイレブン、デイリーヤマザキ、ファミリーマート、ローソン)




【応募内容を見る】を押す



【お支払方法案内へ進む】を押す



支払うコンビニを選択すると、支払い方法の案内が表示されます。



案内に従って支払ったらすぐに地域限定券と共通券を取得!

※アプリからのメールが届かない場合は「sender@amakusa.premium-control.jp」からのメールが受信可能かご確認ください。